



Государственное бюджетное общеобразовательное учреждение средняя общеобразовательная школа № 544 с углубленным изучением английского языка Московского района Санкт-Петербурга

РАЗРАБОТАНА И ПРИНЯТА
Решением Педагогического совета
ГБОУ школа № 544 Санкт-Петербурга
Протокол № 10 от 31 мая 2023

УТВЕРЖДЕНА
Директор ГБОУ школа № 544
Санкт-Петербурга
И.В. Васинович
Приказ № 484 от 7 июня 2023

Рабочая программа
курса внеурочной деятельности
«Математическая грамотность»
(является частью основной образовательной программы школы)
для обучающихся 8 классов
на 2023 -2024 учебный год
срок реализации 1 год

Составитель:
Рапопорт Софья Мариковна

Санкт-Петербург

2023

ПОЯСНИТЕЛЬНАЯ ЗАПИСКА

Рабочая программа внеурочной деятельности по математической грамотности для 8 класса разработана на основе нормативных документов:

1. Федерального закона от 29.12.2012 № 273-ФЗ «Об образовании в Российской Федерации».

2. Федеральных государственных образовательных стандартов основного общего образования, утвержденных приказом Министерства образования и науки Российской Федерации от 17.12.2010 № 1897 (далее ФГОС ООО) Федерального закона от 29.12.2012 № 273-ФЗ «Об образовании в Российской Федерации».

3. Приказа Минобрнауки РФ от 09 марта 2004 г. № 1312 «Об утверждении федерального базисного учебного плана и примерных учебных планов для образовательных учреждений Российской Федерации, реализующих программы общего образования»

4. Порядка организации и осуществления образовательной деятельности по основным общеобразовательным программам - образовательным программам начального общего, основного общего и среднего общего образования, утвержденного приказом Министерства образования и науки Российской Федерации от 30.08.2013 № 1015;

5. Постановления Правительства РФ от 29 декабря 2010 года № 189 «Об утверждении СанПиН 2.4.2.2821-10 «Санитарно-эпидемиологические требования к условиям и организации обучения в общеобразовательных учреждениях».

6. Федерального перечня учебников, рекомендуемых к использованию при реализации имеющих государственную аккредитацию образовательных программ начального общего, основного общего, среднего общего образования, утвержденного приказом Министерства просвещения Российской Федерации от 28.12.2018 № 345;

7. Перечня организаций, осуществляющих выпуск учебных пособий, которые допускаются к использованию при реализации имеющих государственную аккредитацию образовательных программ начального общего, основного общего, среднего общего образования, утвержденного приказом Министерства образования и науки Российской Федерации от 09.06.2016 № 699;

Программа нацелена на развитие способности человека формулировать, применять и интерпретировать математику в разнообразных контекстах. Эта способность включает математические рассуждения, использование математических понятий, процедур, фактов и инструментов, чтобы описать, объяснить и предсказать явления. Она помогает людям понять роль математики в мире, высказывать хорошо обоснованные суждения и принимать решения, которые необходимы конструктивному, активному и размышляющему гражданину.

Целью программы:

является развитие математической грамотности учащихся 8 классов как индикатора качества и эффективности образования, равенства доступа к образованию.

Основные задачи программы:

- расширить представление учащихся о практической значимости математических знаний, о сферах применения математики в естественных науках, в области гуманитарной деятельности, искусстве, производстве, быту; сформировать навыки перевода прикладных задач на язык математики, сформировать устойчивый интерес к математике, как к области знаний;
- сформировать представление о математике, как о части общечеловеческой культуры; способствовать пониманию ее значимости для общественного прогресса; убедить в необходимости владения конкретными математическими знаниями и способами выполнения математических преобразований для использования в практической деятельности; обеспечить

возможность погружения в различные виды деятельности взрослого человека, ориентировать на профессии, связанные с математикой;

- развивать логическое мышление, творческие способности обучающихся, навыки монологической речи, умения устанавливать причинно-следственные связи, навыки конструктивного решения практических задач, моделирования ситуаций реальных процессов, навыки проектной и практической деятельности с реальными объектами;
- умение выполнять основные арифметические действия;
- находить и извлекать нужную информацию из текстов, схем, рисунков, таблиц, диаграмм, представленных как на бумажных, так и электронных носителях;
- анализировать и обобщать (интегрировать) информацию в разном контексте;
- овладеть универсальными способами анализа информации и ее интеграции в единое целое;
- развитие умений применять изученные понятия, результаты, методы для решения практических задач.

Место внеурочной деятельности в учебном плане

Рабочая программа составлена в соответствии с ФГОС ООО и учебным планом (обязательная часть) в 8 классе на изучение предмета «Математическая грамотность» отведен 1 час.

Итого: 1 час в неделю, 34 учебные недели, 34 часа в год.

Учебно-методический комплекс

Учебник: Математическая грамотность. Сборник эталонных заданий. Учебное пособие. Ковалева Галина Сергеевна, Краснянская Клара Алексеевна

Интернет-ресурсы

1. В методической системе обучения предусмотрено использование цифровых образовательных ресурсов по информатике из Единой коллекции ЦОР (<http://school-collection.edu.ru>) и из коллекции на сайте ФЦИОР (<http://fcior.edu.ru>).

Планируемые результаты изучения предмета внеурочной деятельности

Изучение элективного курса в 8 классе основной школы дает возможность обучающимся достичь следующих результатов:

В личностном направлении:

- объясняет гражданскую позицию в конкретных ситуациях общественной жизни на основе математических знаний с позиции норм морали и общечеловеческих ценностей;

В метапредметном и предметные направления:

интерпретирует и оценивает математические данные в контексте лично значимой ситуации.

учащийся научится:

- использовать графическое представление множеств для описания реальных процессов и явлений, при решении задач других учебных предметов;
- оценивать результаты вычислений при решении практических задач;
- выполнять сравнение чисел в реальных ситуациях;
- составлять числовые выражения при решении практических задач и задач из других учебных предметов;

- понимать смысл записи числа в стандартном виде;
- оперировать на базовом уровне понятием «стандартная запись числа»;
- составлять и решать линейные уравнения при решении задач, возникающих в других учебных предметах;
- использовать графики реальных процессов и зависимостей для определения их свойств (наибольшие и наименьшие значения, промежутки возрастания и убывания, области положительных и отрицательных значений и т.п.);
- использовать свойства линейной функции и ее график при решении задач из других учебных предметов;
- оценивать количество возможных вариантов методом перебора;
- иметь представление о роли практически достоверных и маловероятных событий;
- сравнивать основные статистические характеристики, полученные в процессе решения прикладной задачи, изучения реального явления;
- оценивать вероятность реальных событий и явлений в несложных ситуациях;
- выдвигать гипотезы о возможных предельных значениях искомых в задаче величин (делать прикидку);
- использовать свойства геометрических фигур для решения типовых задач, возникающих в ситуациях повседневной жизни, задач практического содержания;
- использовать отношения для решения простейших задач, возникающих в реальной жизни;
- вычислять расстояния на местности в стандартных ситуациях, площади в простейших случаях, применять формулы в простейших ситуациях в повседневной жизни;
- выполнять простейшие построения на местности, необходимые в реальной жизни;
- распознавать движение объектов в окружающем мире;
- распознавать симметричные фигуры в окружающем мире;
- использовать векторы для решения простейших задач на определение скорости относительного движения.

учащийся получит возможность:

- строить цепочки умозаключений на основе использования правил логики;
- использовать множества, операции с множествами, их графическое представление для описания реальных процессов и явлений;
- применять правила приближенных вычислений при решении практических задач и решении задач других учебных предметов;
- выполнять сравнение результатов вычислений при решении практических задач, в том числе приближенных вычислений;
- составлять и оценивать числовые выражения при решении практических задач и задач из других учебных предметов;
- записывать и округлять числовые значения реальных величин с использованием разных систем измерения;
- выполнять преобразования и действия с числами, записанными в стандартном виде;
- выполнять преобразования алгебраических выражений при решении задач других учебных предметов;
- составлять и решать линейные и квадратные уравнения, уравнения, к ним сводящиеся, системы линейных уравнений, неравенств при решении задач других учебных предметов;
- выполнять оценку правдоподобия результатов, получаемых при решении линейных и квадратных уравнений и систем линейных уравнений и неравенств при решении задач других учебных предметов;
- выбирать соответствующие уравнения, неравенства или их системы для составления математической модели заданной реальной ситуации или прикладной задачи;

- уметь интерпретировать полученный при решении уравнения, неравенства или системы результат в контексте заданной реальной ситуации или прикладной задачи;
- иллюстрировать с помощью графика реальную зависимость или процесс по их характеристикам;
- использовать свойства и график квадратичной функции при решении задач из других учебных предметов;
- выделять при решении задач характеристики рассматриваемой в задаче ситуации, отличные от реальных (те, от которых абстрагировались), конструировать новые ситуации с учетом этих характеристик, в частности, при решении задач на концентрации, учитывать плотность вещества;
- решать и конструировать задачи на основе рассмотрения реальных ситуаций, в которых не требуется точный вычислительный результат;
- решать задачи на движение по реке, рассматривая разные системы отсчета;
- извлекать, интерпретировать и преобразовывать информацию, представленную в таблицах, на диаграммах, графиках, отражающую свойства и характеристики реальных процессов и явлений;
- определять статистические характеристики выборок по таблицам, диаграммам, графикам, выполнять сравнение в зависимости от цели решения задачи;
- оценивать вероятность реальных событий и явлений;
- использовать свойства геометрических фигур для решения задач практического характера и задач из смежных дисциплин;
- использовать отношения для решения задач, возникающих в реальной жизни;
- проводить вычисления на местности;
- применять формулы при вычислениях в смежных учебных предметах, в окружающей действительности;
- выполнять простейшие построения на местности, необходимые в реальной жизни;
- оценивать размеры реальных объектов окружающего мира;
- применять свойства движений и применять подобие для построений и вычислений;
- использовать понятия векторов и координат для решения задач по физике, географии и другим учебным предметам.

Виды и формы контроля

используются следующие формы текущего контроля:

- письменный - проверочные, лабораторные, практические, контрольные, творческие работы; письменные отчеты о наблюдениях; ответы на вопросы теста; сочинения, изложения, диктанты, рефераты, стандартизированные письменные работы, создание (формирование) электронных баз данных и т.д.;
- устный - устный ответ на один или систему вопросов в форме рассказа, беседы, собеседования, выразительное чтение (в том числе, наизусть), стандартизированные устные работы и т.д.;
- комбинированный - сочетание письменных и устных форм, проверка с использованием электронных систем тестирования, изготовление макетов, действующих моделей, защита проектов, самоанализ, самооценка, наблюдение.

Организация самостоятельной работы

Самостоятельная работа включает: выполнение практических, самостоятельных работ; упражнений, задач (расчётных, ситуационных); подготовку кратких сообщений,

докладов, рефератов, исследовательских работ, работу над выполнением наглядных пособий (схем, таблиц и др.);

Общая характеристика учебного предмета

Понятие функциональной грамотности сравнительно молодо: появилось в конце 60-х годов прошлого века в документах ЮНЕСКО и позднее вошло в обиход исследователей. Примерно до середины 70-х годов концепция и стратегия исследования связывалась с профессиональной деятельностью людей: компенсацией недостающих знаний и умений в этой сфере.

В дальнейшем этот подход был признан односторонним. Функциональная грамотность стала рассматриваться в более широком смысле: включать компьютерную грамотность, политическую, экономическую грамотность и т.д.

В таком контексте функциональная грамотность выступает как способ социальной ориентации личности, интегрирующей связь образования (в первую очередь общего) с многоплановой человеческой деятельностью.

не только для повышения результатов мониторинга PISA, как факта доказательства выполнения Правительством РФ поставленных перед ним Президентом задач, но и для развития российского общества в целом.

Низкий уровень функциональной грамотности подрастающего поколения затрудняет их адаптацию и социализацию в социуме. Современному российскому обществу нужны эффективные граждане, способные максимально реализовать свои потенциальные возможности в трудовой и профессиональной деятельности, и тем самым принести пользу обществу, способствовать развитию страны. Этим объясняется актуальность проблемы развития функциональной грамотности у школьников на уровне общества.

Содержание учебного предмета

Введение – 1 час

Тема 1. Работа с информацией, представленной в форме таблиц, диаграмм столбчатой или круговой, схем – 4 часа

Понятия информации.

Формы представления информации: таблица, диаграмма, схема.

Подача информации в определенной форме и работа с ней.

Тема 2. Вычисление расстояний на местности в стандартных ситуациях и применение формул в повседневной жизни. – 5 часов

Вычисление расстояний.

Формулы для вычисления расстояний на местности.

Тема 3. Квадратные уравнения, аналитические и неаналитические методы решения – 4 часа

Квадратные уравнения.

Методы решения квадратных уравнений.

Тема 4. Алгебраические связи между элементами фигур: теорема Пифагора, соотношения между сторонами треугольника, относительное расположение, равенство. – 4 часа

Теорема Пифагора.

Соотношения между сторонами треугольника, относительное расположение, равенство.

Тема 5. Математическое описание зависимости между переменными в различных процессах. – 4 часа

Линейная зависимость между переменными.

Квадратичная зависимость между переменными.

Статистическая зависимость между переменными.

Тема 6. Интерпретация трёхмерных изображений, построение фигур. – 4 часа

Трёхмерные изображения.

Построение трёхмерных фигур.

Интерпретация трёхмерных изображений, построение фигур.

Тема 7. Определение ошибки измерения, определение шансов наступления того или иного события. – 4 часа

Теория вероятности.

Способы определения ошибок измерений.

Тема 8. Решение типичных математических задач, требующих прохождения этапа моделирования. – 3 часа

Этапы моделирования решения типичных математических задач.

Проведение рубежной аттестации – 1 час

Учебно-тематическое планирование

№	Тема	Количество часов	Из них	
			Практические работы	Самостоятельные работы
1	Введение – 1 час	1		
2	Работа с информацией, представленной в форме таблиц, диаграмм столбчатой или круговой, схем – 4 часа	4	ПР1	
3	Вычисление расстояний на местности в стандартных ситуациях и применение формул в повседневной жизни. – 5 часов	5	ПР2	
4	Квадратные уравнения, аналитические и неаналитические методы решения – 4 часа	4	ПР3	
5	Алгебраические связи между элементами фигур: теорема Пифагора, соотношения между сторонами треугольника, относительное расположение, равенство. – 4 часа	4	ПР4	
6	Математическое описание зависимости между переменными в различных процессах.– 4 часа	4	ПР5	
7	Интерпретация трёхмерных изображений, построение фигур. – 4 часа	4	ПР6	
8	Определение ошибки измерения, определение шансов наступления того или иного события. – 4 часа	4	ПР7	
9	Решение типичных математических задач, требующих прохождения этапа моделирования. – 3 часа	3		
10	Проведение рубежной аттестации – 1 час	1		1
	Итого	34		

Календарно-тематическое планирование учебного курса «Математическая грамотность» 8 класс.

№ урока	Дата занятия		Тема занятия	Кол-во часов	Тип/форма занятия	Планируемые результаты		Виды и формы контроля	Сведения о домашнем задании
	План	Факт				Освоение предметных знаний	УУД		
Введение – 1 часа.									
1			Цели изучения курса математической грамотности.	1	Беседа. Вводный инструктаж	Актуализация изученного материала по теме	<ul style="list-style-type: none"> • находит и извлекает математическую информацию в различном контексте; • применяет математические знания для решения разного рода проблем; • формулирует математическую проблему на основе анализа ситуации; • интерпретирует и оценивает математические данные в контексте лично значимой ситуации; • интерпретирует и оценивает математические результаты в контексте национальной или глобальной ситуации. 		Введение
Тема 1. Работа с информацией, представленной в форме таблиц, диаграмм столбчатой или круговой, схем – 4 часа									
2			Работа с информацией, представленной в форме таблиц	1	Изучение нового материала, комбинированный урок	Формирование знаний по работе с информацией, представленной в форме таблиц	<ul style="list-style-type: none"> • находит и извлекает математическую информацию в различном контексте; • применяет математические знания для решения разного рода проблем; 	Текущий контроль: индивидуальный опрос, фронтальный опрос	Вопросы и задания в тетради по теме урока.

3			Работа с информацией, представленной в форме столбчатой или круговой диаграммы	1	Изучение нового материала, комбинированный урок	Формирование умений по работе с информацией, представленной в форме столбчатой или круговой диаграммы	<ul style="list-style-type: none"> • формулирует математическую проблему на основе анализа ситуации; • интерпретирует и оценивает математические данные в контексте лично значимой ситуации; • интерпретирует и оценивает математические результаты в контексте национальной или глобальной ситуации. 	Текущий контроль: индивидуальный опрос, фронтальный опрос	Вопросы и задания в тетради по теме урока.
4			Работа с информацией, представленной в форме схем	1	Изучение нового материала, комбинированный урок	Формирование умений по работе с информацией, представленной в форме схем		Текущий контроль: индивидуальный опрос, фронтальный опрос	Вопросы и задания в тетради по теме урока.
5			Практическая работа №1. Работа с информацией, представленной в форме таблиц, диаграмм столбчатой или круговой, схем	1	Изучение нового материала, комбинированный урок	Формирование умений применять знания в работе над информацией		Текущий контроль: практическая работа	Вопросы и задания в тетради по теме урока.

Тема 2. Вычисление расстояний на местности в стандартных ситуациях и применение формул в повседневной жизни. – 5 часов

6			Измерение расстояния на местности.	1	Изучение нового материала, комбинированный урок	Формирование знаний об измерении расстояния	<ul style="list-style-type: none"> • находит и извлекает математическую информацию в различном контексте; • применяет математические знания для решения разного рода проблем; • формулирует математическую проблему на основе анализа ситуации; 	Текущий контроль: индивидуальный опрос, фронтальный опрос	Вопросы и задания в тетради по теме урока.
7			Вычисление расстояний на местности в стандартных ситуациях.	1	Изучение нового материала, комбинированный урок	Формирование знаний о вычислении расстояний на местности в стандартных ситуациях	<ul style="list-style-type: none"> • интерпретирует и оценивает математические данные в контексте лично значимой ситуации; 	Текущий контроль: индивидуальный опрос, фронтальный опрос	Вопросы и задания в тетради по теме урока.
8			Решение задач на вычисление расстояний на местности в стандартных ситуациях.	1	Изучение нового материала, комбинированный урок	Формирование умений решать задачи на вычисление расстояний на местности в стандартных ситуациях	<ul style="list-style-type: none"> • интерпретирует и оценивает математические результаты в контексте национальной или глобальной ситуации. 	Текущий контроль: индивидуальный опрос, фронтальный опрос	Вопросы и задания в тетради по теме урока.
9			Применение формул вычисления расстояния в повседневной жизни.	1	Изучение нового материала, комбинированный урок	Формирование умений применять формулы при вычислении расстояния		Текущий контроль: индивидуальный опрос, фронтальный опрос	Вопросы и задания в тетради по теме урока.
10			Практическая работа №2. Вычисление расстояний на местности в стандартных ситуациях и	1	Изучение нового материала, комбинированный урок	Формирование умений вычислять расстояний на местности в стандартных ситуациях и применение формул		Текущий контроль: практическая работа	Вопросы и задания в тетради по теме урока.

			применение формул в повседневной жизни.			в повседневной жизни			
Тема 3. Квадратные уравнения, аналитические и неаналитические методы решения – 4 часа									
11			Квадратные уравнения	1	Изучение нового материала, комбинированный урок	Формирования знаний о квадратных уравнениях	<ul style="list-style-type: none"> • находит и извлекает математическую информацию в различном контексте; • применяет математические знания для решения разного рода проблем; • формулирует математическую проблему на основе анализа ситуации; 	Текущий контроль: индивидуальный опрос, фронтальный опрос	Вопросы и задания в тетради по теме урока.
12			Аналитический методы решения квадратного уравнения	1	Изучение нового материала, комбинированный урок	Формирования об аналитических методах решения квадратного уравнения	<ul style="list-style-type: none"> • интерпретирует и оценивает математические данные в контексте лично значимой ситуации; 	Текущий контроль: индивидуальный опрос, фронтальный опрос	Вопросы и задания в тетради по теме урока.
13			Неаналитический методы решения квадратного уравнения	1	Изучение нового материала, комбинированный урок	Формирования о неаналитических методах решения квадратного уравнения	интерпретирует и оценивает математические результаты в контексте национальной или глобальной ситуации.	Текущий контроль: индивидуальный опрос, фронтальный опрос	Вопросы и задания в тетради по теме урока.
14			Практическая работа №3. Квадратные уравнения, аналитические и неаналитические методы решения	1	Изучение нового материала, комбинированный урок	Формирование умений применять аналитические и неаналитические методы решения при решении квадратных уравнений		Текущий контроль: практическая работа	Вопросы и задания в тетради по теме урока.
Тема 4. Алгебраические связи между элементами фигур: теорема Пифагора, соотношения между сторонами треугольника, относительное расположение, равенство. – 4 часа									

15		Алгебраические связи между элементами фигур		Изучение нового материала, комбинированный урок	Формирования знаний об алгебраической связи между элементами фигур	<ul style="list-style-type: none"> • находит и извлекает математическую информацию в различном контексте; • применяет математические знания для решения разного рода проблем; • формулирует математическую проблему на основе анализа ситуации; 	Текущий контроль: индивидуальный опрос, фронтальный опрос	Вопросы и задания в тетради по теме урока.
16		Теорема Пифагора		Изучение нового материала, комбинированный урок	Формирования знаний о теореме Пифагора	<ul style="list-style-type: none"> • интерпретирует и оценивает математические данные в контексте лично значимой ситуации; 	Текущий контроль: индивидуальный опрос, фронтальный опрос	Вопросы и задания в тетради по теме урока.
17		Соотношения между сторонами треугольника, относительное расположение, равенство		Изучение нового материала, комбинированный урок	Формирования знаний о расположении сторон треугольника	интерпретирует и оценивает математические результаты в контексте национальной или глобальной ситуации.	Текущий контроль: индивидуальный опрос, фронтальный опрос	Вопросы и задания в тетради по теме урока.
18		Практическая работа №4. Алгебраические связи между элементами фигур: теорема Пифагора, соотношения между сторонами треугольника, относительное расположение, равенство		Изучение нового материала, комбинированный урок	Формирования умений об алгебраической связи между элементами фигур: теорема Пифагора, соотношения между сторонами треугольника, относительное расположение, равенство		Текущий контроль: практическая работа	Вопросы и задания в тетради по теме урока.
Тема 5. Математическое описание зависимости между переменными в различных процессах.– 4 часа								

19			Линейная зависимость между переменными	1	Изучение нового материала, комбинированный урок	Формирования знаний о линейной зависимости	<ul style="list-style-type: none"> • находит и извлекает математическую информацию в различном контексте; • применяет математические знания для решения разного рода проблем; • формулирует математическую проблему на основе анализа ситуации; 	Текущий контроль: индивидуальный опрос, фронтальный опрос	Вопросы и задания в тетради по теме урока.
20			Квадратичная зависимость между переменными	1	Изучение нового материала, комбинированный урок	Формирования знаний квадратичной зависимости	<ul style="list-style-type: none"> • интерпретирует и оценивает математические данные в контексте лично значимой ситуации; • интерпретирует и оценивает математические результаты в контексте национальной или глобальной ситуации. 	Текущий контроль: индивидуальный опрос, фронтальный опрос	Вопросы и задания в тетради по теме урока.
21			Статистическая зависимость между переменными	1	Изучение нового материала, комбинированный урок	Формирования знаний статистической зависимости		Текущий контроль: индивидуальный опрос, фронтальный опрос	Вопросы и задания в тетради по теме урока.
22			Практическая работа №5. Математическое описание зависимости между переменными в различных процессах	1	Изучение нового материала, комбинированный урок	Формирования умений применять математическую зависимость между переменными в различных процессах		Текущий контроль: практическая работа	Вопросы и задания в тетради по теме урока.
Тема 6. Интерпретация трёхмерных изображений, построение фигур. – 4 часа									
23			Трёхмерные изображения	1	Изучение нового материала, комбинированный урок	Формирования знаний трёхмерных изображениях	<ul style="list-style-type: none"> • находит и извлекает математическую информацию в различном контексте; 	Текущий контроль: индивидуальный опрос,	Вопросы и задания в тетради по теме урока.

							<ul style="list-style-type: none"> • применяет математические знания для решения разного рода проблем; • формулирует математическую проблему на основе анализа ситуации; • интерпретирует и оценивает математические данные в контексте лично значимой ситуации; 	фронтальный опрос	
24			Построение трехмерных фигур	1	Изучение нового материала, комбинированный урок	Формирования знаний о построении трехмерных фигур	<ul style="list-style-type: none"> • интерпретирует и оценивает математические результаты в контексте национальной или глобальной ситуации. 	Текущий контроль: индивидуальный опрос, фронтальный опрос	Вопросы и задания в тетради по теме урока.
25			Интерпретация трёхмерных изображений, построение фигур		Изучение нового материала, комбинированный урок	Формирования знаний об интерпретации трёхмерных изображений, построение фигур		Текущий контроль: индивидуальный опрос, фронтальный опрос	Вопросы и задания в тетради по теме урока.
26			Практическая работа №6. Интерпретация трёхмерных изображений, построение фигур		Изучение нового материала, комбинированный урок	Формирования умений интерпретировать трёхмерные изображения и строить фигуры		Текущий контроль: практическая работа	Вопросы и задания в тетради по теме урока.
Тема 7. Определение ошибки измерения, определение шансов наступления того или иного события. – 4 часа									
27			Теория вероятности	1	Изучение нового материала, комбинированный урок	Формирования знаний о теории вероятности	<ul style="list-style-type: none"> • находит и извлекает математическую информацию в различном контексте; • применяет математические знания для решения разного рода проблем; • формулирует математическую проблему на основе анализа ситуации; 	Текущий контроль: индивидуальный опрос, фронтальный опрос	Вопросы и задания в тетради по теме урока.
28			Определение ошибки измерения	1	Изучение нового материала, комбинированный урок	Формирования знаний об определении ошибки измерения	<ul style="list-style-type: none"> • интерпретирует и оценивает математические 	Текущий контроль: индивидуальный опрос,	Вопросы и задания в тетради по теме урока.

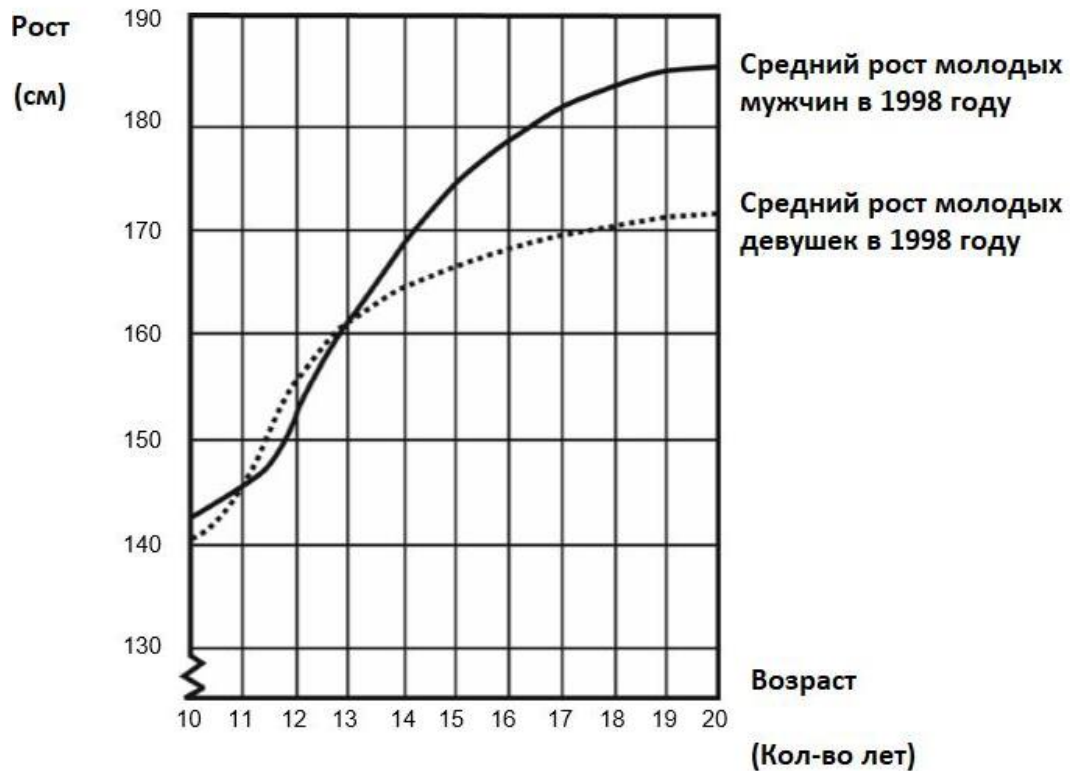
							данные в контексте лично значимой ситуации;	фронтальный опрос	
29			Теория вероятности формулы и примеры решения задач	1	Изучение нового материала, комбинированный урок	Формирования знаний о формулах и способах решения задач на теорию вероятности	интерпретирует и оценивает математические результаты в контексте национальной или глобальной ситуации.	Текущий контроль: индивидуальный опрос, фронтальный опрос	Вопросы и задания в тетради по теме урока.
30			Практическая работа №7. Определение ошибки измерения, определение шансов наступления того или иного события	1	Изучение нового материала, комбинированный урок	Формирования умений определять ошибки измерения и шансы наступления того или иного события		Текущий контроль: практическая работа	Вопросы и задания в тетради по теме урока.
Тема 8. Решение типичных математических задач, требующих прохождения этапа моделирования. – 4 часа									
31			Этапы моделирования	1	Изучение нового материала, комбинированный урок	Формирования знаний об этапах моделирования	<ul style="list-style-type: none"> • находит и извлекает математическую информацию в различном контексте; • применяет математические знания для решения разного рода проблем; • формулирует математическую проблему на основе анализа ситуации; • интерпретирует и оценивает математические данные в контексте лично значимой ситуации; 	Текущий контроль: индивидуальный опрос, фронтальный опрос	Вопросы и задания в тетради по теме урока.
32			Решение типичных математических задач, требующих прохождения этапа моделирования	1	Изучение нового материала, комбинированный урок	Формирования знаний о решение типичных математических задач, требующих прохождения этапа моделирования	интерпретирует и оценивает математические результаты в контексте национальной или глобальной ситуации.	Текущий контроль: индивидуальный опрос, фронтальный опрос	Вопросы и задания в тетради по теме урока.
33			Решение типичных математических задач, требующих	1	Изучение нового материала,	Формирования умений решать типичные математически		Текущий контроль: индивидуальный	Вопросы и задания в тетради по

			прохождения этапа моделирования		комбинированный урок	задачи, требующие прохождения этапа моделирования		опрос, фронтальный опрос	тема урока.
Проведение рубежной аттестации – 1 час									
34			Проведение зачета	1	Урок развивающего контроля	Обобщение и систематизация знаний учащихся по курсу	<ul style="list-style-type: none"> • находит и извлекает математическую информацию в различном контексте; • применяет математические знания для решения разного рода проблем; • формулирует математическую проблему на основе анализа ситуации; • интерпретирует и оценивает математические данные в контексте лично значимой ситуации; <p>интерпретирует и оценивает математические результаты в контексте национальной или глобальной ситуации.</p>	Итоговый контроль: устный опрос	

Контрольно-измерительные материалы

Зачет. 1 вариант.

Вопрос 1. Средний рост молодых мужчин и молодых девушек в Нидерландах 1998 года показан на графике.



Вопрос 2. 1980 года средний рост 20-летних девушек

увеличился на 2.3 см (достиг 170.6 см). Какой был рост 20-летних девушек в 1980 году?

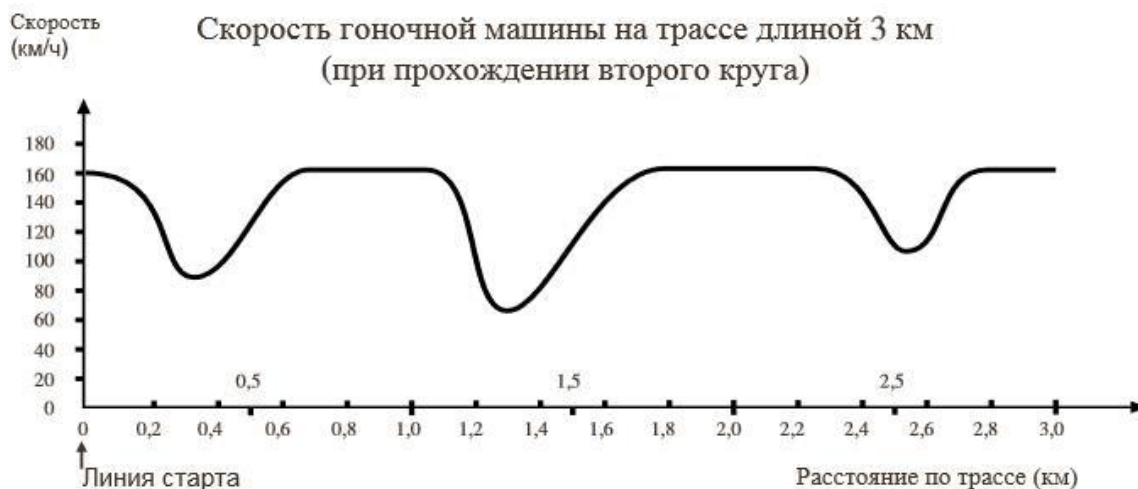
Ответ: см

Вопрос 3. Изучите график. Каким образом на графике показано, что средний рост девушек замедляется после 12 лет?

Зачет. 2 вариант.

Вопрос 1. Данный график отображает изменение скорости гоночной машины при прохождении второго круга трехкилометровой кольцевой трассы.

Чему примерно равно расстояние от линии старта до начала самого длинного прямого участка трассы?



- A. 0,5 км.
- B. 1,5 км.
- C. 2,3 км.
- D. 2,6 км.

Вопрос 2. На каком участке трассы во время прохождения второго круга была зафиксирована самая низкая скорость?

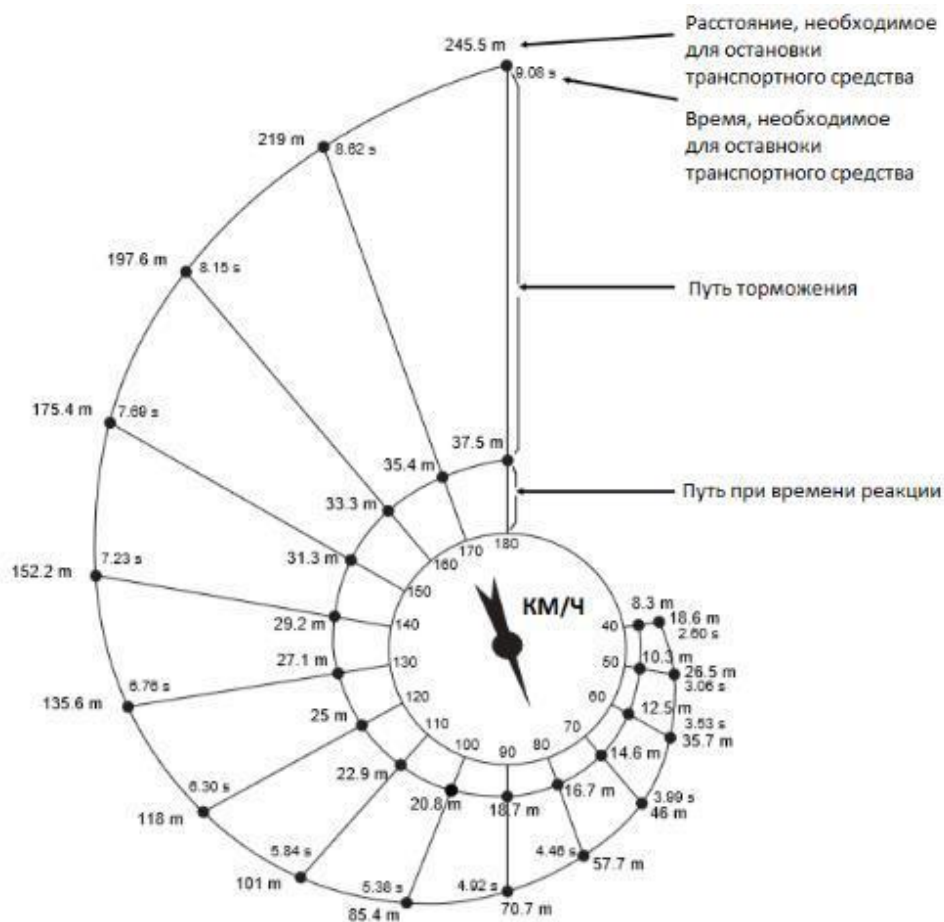
- A. На линии старта.
- B. Примерно на отметке 0,8 км.
- C. Примерно на отметке 1,3 км.
- D. Примерно посередине трассы.

Вопрос 3. Что можно сказать о скорости машины на отметках между 2,6 км и 2,8 км?

- A. Скорость машины остается неизменной.
- B. Скорость машины увеличивается.
- C. Скорость машины уменьшается.
- D. Скорость машины не может быть определена исходя из графика.

Зачет. 3 вариант.

Приблизительный путь для остановки движущегося транспортного средства равняется сумме:



(пути, проезжаемого до нажатия на педаль тормоза (путь при времени реакции). (пути,

проезжаемого за то время, когда педаль тормоза уже нажата (путь торможения).

Представленная ниже диаграмма «улитка» дает теоретическое представление о расстоянии, необходимом для остановки транспортного средства с хорошо работающей тормозной системой (крайне внимательный водитель с хорошей реакцией, отличное состояние тормозов и шин, сухая дорога с хорошим покрытием) и о зависимости расстояния от скорости.

m – метры

s – секунды

Вопрос 1. Если транспортное средство движется со скоростью 110 км/ч, какое расстояние оно проедет за время реакции водителя? _____

Вопрос 2. Если транспортное средство движется со скоростью 110 км/ч, какое общее расстояние оно проедет, прежде чем остановится? _____

Вопрос 3. Если транспортное средство движется со скоростью 110 км/ч, сколько времени ему понадобится, чтобы полностью остановиться?

КРИТЕРИИ ОЦЕНИВАНИЯ:

1. Каждое из заданий с выбором ответа оценивается 1 баллом. За выполнение задания с выбором ответа выставляется 1 балл при условии, если обведён только один номер верного ответа. Если обведены и не перечёркнуты два и более ответов, в том числе правильный, то ответ не засчитывается.
2. Каждое из заданий с кратким ответом или вычислением оценивается 1 баллом.
3. Максимальное количество **баллов 3**.

<i>Количество баллов</i>	<i>оценка</i>
0-1 баллов	Не зачет
2-3 баллов	Зачет