



ГОСУДАРСТВЕННОЕ БЮДЖЕТНОЕ ОБЩЕОБРАЗОВАТЕЛЬНОЕ УЧРЕЖДЕНИЕ
СРЕДНЯЯ ОБЩЕОБРАЗОВАТЕЛЬНАЯ ШКОЛА № 544
С УГЛУБЛЕННЫМ ИЗУЧЕНИЕМ АНГЛИЙСКОГО ЯЗЫКА
МОСКОВСКОГО РАЙОНА САНКТ-ПЕТЕРБУРГА

УЧЕНО

мнение Совета родителей
протокол от 30.08.2023 № 1

ПРИНЯТО

решением общего собрания
работников ГБОУ № 544
с углубленным изучением
английского языка
Московского района
Санкт-Петербурга
протокол от 30.08.2023 № 1

УТВЕРЖДЕНО

приказом директора
ГБОУ школа № 544 с углубленным
изучением английского языка
Московского района Санкт-Петербурга
От 01.09.2023 № 73
_____ И.В. Васинович

**ОСНОВНАЯ
ОБРАЗОВАТЕЛЬНАЯ ПРОГРАММА
НАЧАЛЬНОГО ОБЩЕГО ОБРАЗОВАНИЯ**

**в соответствии с Федеральным государственным
образовательным стандартом начального общего образования
и Федеральной образовательной программой начального общего
образования**

Санкт-Петербург
2023

Целевой раздел

Пояснительная записка

Образовательная программа - комплекс основных характеристик образования (объем, содержание, планируемые результаты) и организационно-педагогических условий, который представлен в виде учебного плана, календарного учебного графика, рабочих программ учебных предметов, курсов, дисциплин (модулей), иных компонентов, оценочных и методических материалов, а также в виде рабочей программы воспитания, календарного плана воспитательной работы, форм аттестации.

Основная образовательная программа начального общего образования Государственного бюджетного общеобразовательного учреждения средней общеобразовательной школы № 544 с углубленным изучением английского языка Московского района Санкт-Петербурга (далее – ГБОУ школа № 544) разработана на основе следующих нормативно-правовых документов:

- Федерального закона РФ «Об образовании в Российской Федерации» № 273-ФЗ (с изменениями и дополнениями); (с изменениями и дополнениями, ред. от 12.08.2022);
- Приказа Минпросвещения России от 31.05.2021 N 286 «Об утверждении
- «Федерального государственного образовательного стандарта начального общего образования» (с изменениями и дополнениями, ред. от 08.11.2022);
- «Федеральной основной образовательной программой начального общего образования, утвержденной приказом Минпросвещения России от 18.05.2023 № 372 «Об утверждении федеральной образовательной программы начального общего образования»;
- Порядка организации и осуществления образовательной деятельности по основным общеобразовательным программам – образовательным программам начального общего, основного общего и среднего общего образования, утвержденным Приказом Минпросвещения России от 22.03.2021 № 115;
- Постановления Главного государственного санитарного врача Российской Федерации от 28.09.2020 г. № 28 «Об утверждении санитарных правил СП 2.4.3648-20 «Санитарно-эпидемиологические требования к организациям воспитания и обучения, отдыха и оздоровления детей и молодежи»;
- Санитарных правил и норм СанПин 1.2.3685-21 «Гигиенических нормативов и требований к обеспечению безопасности и (или) безвредности для человека факторов среды обитания», утвержденные Постановлением Главного санитарного врача Российской Федерации от 28.01.2021. № 2;
- Приказа Министерства просвещения РФ от 21.09.2022 № 858 «Об утверждении федерального перечня учебников, допущенных к использованию при реализации имеющих государственную аккредитацию образовательных программ начального общего, основного общего, среднего общего образования организациями, осуществляющими образовательную деятельность и установления предельного срока использования исключенных учебников»;
- Приказа Минпросвещения России от 21.07.2023 № 556 «О внесении изменений в приложения № 1 и № 2 к приказу Министерства просвещения Российской Федерации от 21 сентября 2022 г. N 858 «Об утверждении федерального перечня учебников, допущенных к использованию при реализации имеющих государственную аккредитацию образовательных программ начального общего, основного общего, среднего общего образования организациями, осуществляющими образовательную деятельность, и установления предельного срока использования исключенных учебников»;

- Приказа Минобрнауки России от 09.06.2016 № 699 «Об утверждении перечня организаций, осуществляющих выпуск учебных пособий, которые допускаются к использованию при реализации имеющих государственную аккредитацию образовательных программ начального общего, основного общего, среднего общего образования»;
- Закона Санкт-Петербурга «Об образовании в Санкт - Петербурге» от 17.07.2013 г. №461-83 (с изменениями и дополнениями);
- Концепции воспитания юных петербуржцев на 2020-2025 годы «Петербургские перспективы»;
- Устава Государственного бюджетного общеобразовательного учреждения средней общеобразовательной школы № 544 с углубленным изучением английского языка Московского района Санкт-Петербурга.

В данной ООП НОО учтены традиции жизни ГБОУ школы №544, возможности городской среды, Московского района и социальных партнеров, запросы учащихся и родителей (законных представителей) в сфере образования, профессиональный уровень педагогов, особенности материально-технической базы.

Программа соответствует основным характеристикам современного образования: доступности, открытости, перспективности и научной обоснованности, вариативности, технологичности, поликультурности, носит личностно-ориентированный характер, и возрастным особенностям учащихся: любознательности, активности, информированности, коммуникабельности, способности к творчеству.

Настоящая программа является основным документом, определяющим содержание начального общего образования, а также регламентирующим образовательную деятельность организации в единстве урочной и внеурочной деятельности при учете установленного ФГОС НОО соотношения обязательной части программы и части, формируемой участниками образовательных отношений.

Цели реализации программы начального общего образования

Целями реализации программы начального общего образования являются:

- обеспечение реализации конституционного права каждого гражданина Российской Федерации на получение качественного образования, включающего обучение, развитие и воспитание каждого обучающегося;
- развитие единого образовательного пространства Российской Федерации на основе общих принципов формирования содержания обучения и воспитания, организации образовательного процесса;
- организация образовательного процесса с учётом целей, содержания и планируемых результатов начального общего образования, отражённых в ФГОС НОО;
- создание условий для свободного развития каждого обучающегося с учётом его потребностей, возможностей и стремления к самореализации;
- организация деятельности педагогического коллектива по созданию индивидуальных программ и учебных планов для одарённых, успешных обучающихся и (или) для детей социальных групп, нуждающихся в особом внимании и поддержке.

Достижение поставленных целей предусматривает решение следующих основных задач:

- формирование общей культуры, гражданско-патриотическое, духовно-нравственное воспитание, интеллектуальное развитие, становление творческих способностей,

- сохранение и укрепление здоровья;
- обеспечение планируемых результатов по освоению обучающимися целевых установок, приобретению знаний, умений, навыков, определяемых личностными, семейными, общественными, государственными потребностями и возможностями обучающегося, индивидуальными особенностями его развития и состояния здоровья;
 - становление и развитие личности в ее индивидуальности, самобытности, уникальности и неповторимости;
 - обеспечение преемственности начального общего и основного общего образования;
 - достижение планируемых результатов освоения ООП НОО всеми обучающимися, в том числе обучающимися с ограниченными возможностями здоровья (далее – обучающиеся с ОВЗ);
 - обеспечение доступности получения качественного начального общего образования;
 - выявление и развитие способностей обучающихся, в том числе лиц, проявивших выдающиеся способности, через систему клубов, секций, студий и других, организацию общественно полезной деятельности;
 - организация интеллектуальных и творческих соревнований, научно-технического творчества и проектно-исследовательской деятельности;
 - участие обучающихся, их родителей (законных представителей), педагогических работников в проектировании и развитии социальной среды школы.

ООП НОО учитывает следующие принципы:

1. принцип учёта ФГОС НОО: ООП НОО базируется на требованиях, предъявляемых ФГОС НОО к целям, содержанию, планируемым результатам и условиям обучения на уровне начального общего образования;
2. принцип учёта языка обучения: с учётом условий функционирования ГБОУ школы №544 ООП НОО характеризует право получения образования на родном языке из числа языков народов Российской Федерации и отражает механизмы реализации данного принципа в учебных планах, планах внеурочной деятельности;
3. принцип учёта ведущей деятельности обучающегося: программа обеспечивает конструирование учебного процесса в структуре учебной деятельности, предусматривает механизмы формирования всех компонентов учебной деятельности (мотив, цель, учебная задача, учебные операции, контроль и самоконтроль);
4. принцип индивидуализации обучения: программа предусматривает возможность и механизмы разработки индивидуальных программ и учебных планов для обучения детей с особыми способностями, потребностями и интересами с учетом мнения родителей (законных представителей) обучающегося;
5. принцип преемственности и перспективности: программа обеспечивает связь и динамику в формировании знаний, умений и способов деятельности, а также успешную адаптацию обучающихся к обучению по образовательным программам основного общего образования, единые подходы между их обучением и развитием на уровнях начального общего и основного общего образования;
6. принцип интеграции обучения и воспитания: программа предусматривает связь урочной и внеурочной деятельности, разработку мероприятий, направленных на обогащение знаний, воспитание чувств и познавательных интересов обучающихся, нравственно-ценностного отношения к действительности;
7. принцип здоровьесбережения: при организации образовательной деятельности не

допускается использование технологий, которые могут нанести вред физическому и (или) психическому здоровью обучающихся, приоритет использования здоровьесберегающих педагогических технологий. Объём учебной нагрузки, организация учебных и внеурочных мероприятий должны соответствовать требованиям, предусмотренным санитарными правилами и нормами СанПиН 1.2.3685-21 «Гигиенические нормативы и требования к обеспечению безопасности и (или) безвредности для человека факторов среды обитания», утверждёнными постановлением Главного государственного санитарного врача Российской Федерации от 28 января 2021 г. № 2, с изменениями, внесенными постановлением Главного государственного санитарного врача Российской Федерации от 30 декабря 2022 г. № 24, и санитарными правилами СП 2.4.3648-20 «Санитарно-эпидемиологические требования к организациям воспитания и обучения, отдыха и оздоровления детей и молодежи», утверждёнными постановлением Главного государственного санитарного врача Российской Федерации от 28 сентября 2020 г. № 28.

ООП НОО учитывает возрастные и психологические особенности обучающихся. Наиболее адаптивным сроком освоения ООП НОО является четыре года. Общий объём аудиторной работы обучающихся за четыре учебных года составляет не менее 2954 академических часов и не более 3345 академических часов в соответствии с требованиями к организации образовательного процесса к учебной нагрузке при 5-дневной учебной неделе, предусмотренными Гигиеническими нормативами и Санитарно-эпидемиологическими требованиями.

В целях удовлетворения образовательных потребностей и интересов обучающихся могут разрабатываться индивидуальные учебные планы, в том числе для ускоренного обучения, в пределах осваиваемой программы начального общего образования в порядке, установленном локальным нормативным актом ГБОУ школы №544. Срок обучения в начальной школе сокращается в исключительных случаях с учётом особых успехов учащегося, высокого темпа обучаемости или особых условий развития ребёнка.

Основные механизмы реализации программы

С учётом традиций школы, потенциала педагогических кадров и контингента учащихся определены следующие механизмы реализации программы:

- организация урочной деятельности для классов, в том числе с использованием индивидуальных программ и учебных планов для отдельных учащихся или небольших групп;
- организация внеурочной деятельности с разработкой учебных курсов, факультативов, различных форм совместной познавательной деятельности (конкурсы, диспуты, интеллектуальные марафоны и т. п.);
- привлечение к образовательной деятельности ГБОУ школы №544 организаций культуры (музеев, библиотек, стадионов, художественных и театральных студий и др.).

Планируемые результаты освоения учащимися основной образовательной программы начального общего образования

В соответствии с ФГОС НОО, результатами освоения учащимися программы начального общего образования являются:

- 1) личностные, включающие:

- формирование у учащихся основ российской гражданской идентичности;
 - готовность учащихся к саморазвитию; мотивацию к познанию и обучению;
 - ценностные установки и социально значимые качества личности;
 - активное участие в социально значимой деятельности;
- 2) метапредметные, включающие:
- универсальные познавательные учебные действия (базовые логические и начальные исследовательские действия, а также работу с информацией);
 - универсальные коммуникативные действия (общение, совместная деятельность, презентация);
 - универсальные регулятивные действия (саморегуляция, самоконтроль);
- 3) предметные, включающие освоенный учащимися в ходе изучения учебного предмета опыт деятельности, специфической для данной предметной области, по получению нового знания, его преобразованию и применению.

Требования к личностным, метапредметным и предметным результатам учащихся, основаны на системно-деятельностном подходе.

Личностные результаты освоения программы начального общего образования достигаются в единстве учебной и воспитательной деятельности.

ГБОУ школа № 544, в соответствии с традиционными российскими социокультурными и духовно-нравственными ценностями, принятыми в обществе правилами и нормами поведения способствует процессам самопознания, самовоспитания и саморазвития, формирования внутренней позиции личности. Личностные результаты освоения программы начального общего образования включают готовность учащихся руководствоваться ценностями и направлены на приобретение первоначального опыта деятельности на их основе, в том числе в части:

Гражданско-патриотического воспитания:

- становление ценностного отношения к своей Родине - России;
- осознание своей этнокультурной и российской гражданской идентичности;
- сопричастность к прошлому, настоящему и будущему своей страны и родного края;
- уважение к своему и другим народам; - первоначальные представления о человеке как члене общества, о правах и ответственности, уважении и достоинстве человека, о нравственно-этических нормах поведения и правилах межличностных отношений.

Духовно-нравственного воспитания:

- признание индивидуальности каждого человека;
- проявление сопереживания, уважения и доброжелательности;
- неприятие любых форм поведения, направленных на причинение физического и морального вреда другим людям.

Эстетического воспитания:

- уважительное отношение и интерес к художественной культуре, восприимчивость к разным видам искусства, традициям и творчеству своего и других народов;
- стремление к самовыражению в разных видах художественной деятельности.

Физического воспитания, формирования культуры здоровья и эмоционального благополучия:

- соблюдение правил здорового и безопасного (для себя и других людей) образа жизни в окружающей среде (в том числе информационной);
- бережное отношение к физическому и психическому здоровью.

Трудового воспитания:

- осознание ценности труда в жизни человека и общества, ответственное потребление и бережное отношение к результатам труда, навыки участия в различных видах трудовой деятельности, интерес к различным профессиям.

Экологического воспитания:

- бережное отношение к природе;
- неприятие действий, приносящих ей вред.

Ценности научного познания:

- первоначальные представления о научной картине мира;
- познавательные интересы, активность, инициативность, любознательность и самостоятельность в познании.

Метапредметные результаты

Освоение программы начального общего образования предусматривает овладение универсальными учебными познавательными действиями, что включает:

1) базовые логические действия:

- сравнивать объекты, устанавливать основания для сравнения, устанавливать аналогии;
- объединять части объекта (объекты) по определенному признаку;
- определять существенный признак для классификации, классифицировать предложенные объекты;
- находить закономерности и противоречия в рассматриваемых фактах, данных и наблюдениях на основе предложенного педагогическим работником алгоритма;
- выявлять недостаток информации для решения учебной (практической) задачи на основе предложенного алгоритма;
- устанавливать причинно-следственные связи в ситуациях, поддающихся непосредственному наблюдению или знакомых по опыту, делать выводы;

2) базовые исследовательские действия:

- определять разрыв между реальным и желательным состоянием объекта (ситуации) на основе предложенных педагогическим работником вопросов;
- с помощью педагогического работника формулировать цель, планировать изменения объекта, ситуации;
- сравнивать несколько вариантов решения задачи, выбирать наиболее подходящий (на основе предложенных критериев);
- проводить по предложенному плану опыт, несложное исследование по установлению особенностей объекта изучения и связей между объектами (часть - целое, причина - следствие);
- формулировать выводы и подкреплять их доказательствами на основе результатов проведенного наблюдения (опыта, измерения, классификации, сравнения, исследования);
- прогнозировать возможное развитие процессов, событий и их последствия в аналогичных или сходных ситуациях.

3) Работа с информацией:

- выбирать источник получения информации;
- согласно заданному алгоритму находить в предложенном источнике информацию, представленную в явном виде;
- распознавать достоверную и недостоверную информацию самостоятельно

или на основании предложенного педагогическим работником способа ее проверки; соблюдать с помощью взрослых (педагогических работников, родителей (законных представителей) несовершеннолетних обучающихся) правила информационной безопасности при поиске информации в сети Интернет;

- анализировать и создавать текстовую, видео, графическую, звуковую, информацию в соответствии с учебной задачей;
- самостоятельно создавать схемы, таблицы для представления информации.

Овладение универсальными учебными **коммуникативными** действиями:

1) общение:

- воспринимать и формулировать суждения, выражать эмоции в соответствии с целями и условиями общения в знакомой среде;
- проявлять уважительное отношение к собеседнику, соблюдать правила ведения диалога и дискуссии; - признавать возможность существования разных точек зрения;
- корректно и аргументированно высказывать свое мнение;
- строить речевое высказывание в соответствии с поставленной задачей;
- создавать устные и письменные тексты (описание, рассуждение, повествование);
- готовить небольшие публичные выступления;
- подбирать иллюстративный материал (рисунки, фото, плакаты) к тексту выступления;

2) совместная деятельность:

- формулировать краткосрочные и долгосрочные цели (индивидуальные с учетом участия в коллективных задачах) в стандартной (типовой) ситуации на основе предложенного формата планирования, распределения промежуточных шагов и сроков;
- принимать цель совместной деятельности, коллективно строить действия по ее достижению: распределять роли, договариваться, обсуждать процесс и результат совместной работы;
- проявлять готовность руководить, выполнять поручения, подчиняться;
- ответственно выполнять свою часть работы;
- оценивать свой вклад в общий результат;
- выполнять совместные проектные задания с опорой на предложенные образцы.

Овладение универсальными учебными **регулятивными** действиями:

1) самоорганизация:

- планировать действия по решению учебной задачи для получения результата;
- выстраивать последовательность выбранных действий;

2) самоконтроль:

- устанавливать причины успеха/неудач учебной деятельности;
- корректировать свои учебные действия для преодоления ошибок.

Предметные результаты освоения программы начального общего образования с учетом специфики содержания предметных областей, включающих конкретные учебные предметы (учебные модули), ориентированы на применение знаний, умений и навыков учащимися в учебных ситуациях и реальных жизненных условиях, а также на успешное обучение на уровне начального общего образования, и включают:

Предметные результаты по предметной области «Русский язык и литературное чтение»

включают:

По учебному предмету «Русский язык»:

1. первоначальное представление о многообразии языков и культур на территории Российской Федерации, о языке как одной из главных духовно-нравственных ценностей народа;
2. понимание роли языка как основного средства общения; осознание значения русского языка как государственного языка Российской Федерации; понимание роли русского языка как языка межнационального общения;
3. осознание правильной устной и письменной речи как показателя общей культуры человека;
4. овладение основными видами речевой деятельности на основе первоначальных представлений о нормах современного русского литературного языка:
 - аудирование (слушание): адекватно воспринимать звучащую речь; понимать воспринимаемую информацию, содержащуюся в предложенном тексте; определять основную мысль воспринимаемого текста; передавать содержание воспринимаемого текста путем ответа на предложенные вопросы; задавать вопросы по услышанному тексту;
 - говорение: осознавать цели и ситуации (с кем и где происходит общение) устного общения; выбирать языковые средства в соответствии с целями и условиями общения для эффективного решения коммуникативной задачи; использовать диалогическую форму речи; уметь начать, поддержать, закончить разговор, привлечь внимание собеседника; отвечать на вопросы и задавать их; строить устные монологические высказывания в соответствии с учебной задачей; соблюдать нормы речевого этикета в ситуациях учебного и бытового общения (приветствие, прощание, извинение, благодарность, просьба); соблюдать орфоэпические нормы и правильную интонацию;
 - чтение: соблюдать орфоэпические нормы при чтении вслух; понимать содержание предлагаемого текста; использовать выборочное чтение с целью нахождения необходимого материала; находить информацию, заданную в тексте в явном виде; формулировать простые выводы, интерпретировать и обобщать содержащуюся в тексте информацию; анализировать содержание, языковые особенности и структуру текста;
 - письмо: осознавать цели и ситуации (с кем и где происходит общение) письменного общения; списывать текст с представленного образца, писать под диктовку в соответствии с изученными правилами; писать подробное изложение; создавать небольшие тексты (сочинения) по соответствующей возрасту тематике (на основе впечатлений, литературных произведений, сюжетных картинок, просмотра фрагмента видеозаписи); использовать словари и различные справочные материалы, включая ресурсы сети Интернет;
5. сформированность первоначальных научных представлений о системе русского языка: фонетике, графике, лексике, морфемике, морфологии и синтаксисе; об основных единицах языка, их признаках и особенностях употребления в речи;
6. использование в речевой деятельности норм современного русского литературного языка (орфоэпических, лексических, грамматических, орфографических, пунктуационных) и речевого этикета.

По учебному предмету «Литературное чтение»:

1. сформированность положительной мотивации к систематическому чтению и слушанию художественной литературы и произведений устного народного

- творчества;
2. достижение необходимого для продолжения образования уровня общего речевого развития;
 3. осознание значимости художественной литературы и произведений устного народного творчества для всестороннего развития личности человека;
 4. первоначальное представление о многообразии жанров художественных произведений и произведений устного народного творчества;
 5. овладение элементарными умениями анализа и интерпретации текста, осознанного использования при анализе текста изученных литературных понятий: прозаическая и стихотворная речь; жанровое разнообразие произведений (общее представление о жанрах); устное народное творчество, малые жанры фольклора (считалки, пословицы, поговорки, загадки, фольклорная сказка); басня (мораль, идея, персонажи); литературная сказка, рассказ; автор; литературный герой; образ; характер; тема; идея; заголовок и содержание; композиция; сюжет; эпизод, смысловые части; стихотворение (ритм, рифма); средства художественной выразительности (сравнение, эпитет, олицетворение);
 6. овладение техникой смыслового чтения вслух (правильным плавным чтением, позволяющим воспринимать, понимать и интерпретировать смысл текстов разных типов, жанров, назначений в целях решения различных учебных задач и удовлетворения эмоциональных потребностей общения с книгой, адекватно воспринимать чтение слушателями).

Предметная область «Родной язык и литературное чтение на родном языке» предусматривает изучение государственного языка республики и (или) родных языков из числа народов Российской Федерации, в том числе русского языка. Предметные результаты по предметной области «Родной язык и литературное чтение на родном языке» включают:

По учебному предмету «Родной язык и (или) государственный язык республики Российской Федерации»:

- 1) понимание роли языка как основного средства человеческого общения; осознание языка как одной из главных духовно-нравственных ценностей народа; понимание значения родного языка для освоения и укрепления культуры и традиций своего народа; понимание необходимости овладения родным языком; проявление познавательного интереса к родному языку и желания его изучать; понимание статуса и значения государственного языка республики Российской Федерации, формирование мотивации к изучению государственного языка республики Российской Федерации: понимать значение государственного языка республики Российской Федерации для межнационального общения, освоения культуры и традиций народов республики Российской Федерации; понимать необходимость овладения государственным языком республики Российской Федерации; проявлять интерес и желание к его изучению как к важнейшей духовно-нравственной ценности народа (по учебному предмету «Государственный язык республики Российской Федерации»);
- 2) сформированность первоначальных представлений о единстве и многообразии языкового и культурного пространства Российской Федерации, о месте родного языка среди других языков народов России: понимать, что родной край есть часть России, составлять высказывания о малой Родине, приводить примеры традиций и обычаев, объединяющих народы России; составлять небольшие рассказы о взаимосвязях языков, культур и истории народов России; осознавать роль родного языка как носителя народной культуры, средства ее познания; понимать

- эстетическую ценность родного языка, стремиться к овладению выразительными средствами, свойственными родному языку; сформированность первоначальных знаний о фонетике, лексике, грамматике, орфографии и пунктуации изучаемого языка, а также умений применять полученные знания в речевой деятельности: различать на слух и произносить звуки и слова изучаемого языка в соответствии с языковой нормой, без фонетических ошибок; употреблять в речи лексику, усвоенную в пределах изучаемого коммуникативно-речевого материала; группировать лексику изучаемого языка по тематическому принципу; строить небольшие по объему устные высказывания с использованием усвоенной лексики и языковых знаний; участвовать в речевом общении, используя изученные формулы речевого этикета (по учебному предмету «Государственный язык республики Российской Федерации»);
- 3) сформированность и развитие всех видов речевой деятельности на изучаемом языке: слушание (аудирование) и говорение: понимать на слух речь, звучащую из различных источников (педагогический работник, одноклассники, телевизионные и радиопередачи); определять тему и главную мысль прослушанного высказывания (текста); различать на слух интонации звучащей речи (радость, удивление, грусть, сочувствие); участвовать в диалогах на бытовые, учебные темы, обсуждать поставленные вопросы, прослушанные высказывания; формулировать вопросы, отвечать на вопросы в соответствии с темой диалога; применять в диалогической речи формулы речевого этикета, правила речевого поведения в различных учебных и жизненных ситуациях (понимать цель общения, проявлять желание слушать собеседников, учитывать мнение участников); решать учебные задачи с использованием активного и потенциального словарного запаса; рассказывать устно о себе (внешность, интересы, любимые занятия), о своей семье (традиции, совместные занятия); описывать предмет (название, качества, назначение); уместно употреблять в устной речи пословицы, поговорки родного народа, использовать изобразительные и выразительные средства родного языка (эпитеты, сравнения, олицетворения); составлять небольшие высказывания для публичного выступления с использованием небольших презентаций; аудирование (слушание): понимать на слух речь, звучащую из различных источников (учитель, одноклассники, теле- и радиопередачи); говорение: воспроизводить речевые образцы, участвовать в диалогах на бытовые, учебные темы, в обсуждении прослушанных или прочитанных текстов; декламировать стихи (по учебному предмету «Государственный язык республики Российской Федерации»); чтение и письмо: читать вслух небольшие тексты разного вида (фольклорный, художественный, научно-познавательный, справочный) в индивидуальном темпе, позволяющем понять содержание и смысл прочитанного; составлять план текста (с помощью педагогического работника и самостоятельно); пересказывать текст в соответствии с учебной задачей (подробно и кратко); списывать текст и выписывать из него слова, словосочетания, предложения в соответствии с решаемой учебной задачей; строить связные высказывания в письменной форме на различные темы; выполнять небольшие творческие задания (дополнение и распространение предложения текста/изложения); чтение: читать вслух небольшие тексты, построенные на изученном языковом материале; письмо: воспроизводить речевые образцы, списывать текст и выписывать из него слова, словосочетания, предложения в соответствии с решаемой учебной задачей; выполнять небольшие письменные работы и творческие задания (по учебному предмету «Государственный язык республики Российской Федерации»);
- 4) усвоение элементарных сведений о языке как носителе культуры народа: составлять

небольшие рассказы по заданной теме на изучаемом языке; представлять родной край как часть России на изучаемом языке в различных ситуациях общения.

По учебному предмету «Литературное чтение на родном языке»:

- 1) понимание места и роли литературы на изучаемом языке в едином культурном пространстве Российской Федерации, среди литератур народов Российской Федерации, в сохранении и передаче от поколения к поколению историко-культурных, нравственных, эстетических ценностей: воспринимать художественную литературу как особый вид искусства (искусство слова); соотносить произведения словесного творчества с произведениями других видов искусств (живопись, музыка, фотография, кино); иметь первоначальные представления о взаимодействии, взаимовлиянии литератур разных народов, о роли фольклора и художественной литературы родного народа в создании культурного, морально-этического и эстетического пространства субъекта Российской Федерации; находить общее и особенное при сравнении художественных произведений народов Российской Федерации, народов мира;
- 2) освоение смыслового чтения, понимание смысла и значения элементарных понятий теории литературы: владеть техникой смыслового чтения вслух (правильным плавным чтением, позволяющим воспринимать, понимать и интерпретировать смысл текстов разных типов, жанров, назначений в целях решения различных учебных задач и удовлетворения эмоциональных потребностей общения с книгой, адекватно воспринимать чтение слушателями); владеть техникой смыслового чтения про себя (понимание смысла и основного содержания прочитанного, оценка информации, контроль за полнотой восприятия и правильной интерпретацией текста); различать жанры фольклорных произведений (малые фольклорные жанры, сказки, легенды, мифы); понимать основной смысл и назначение фольклорных произведений своего народа (порадовать, поучить, использовать для игры), приводить примеры потешек, сказок, загадок, колыбельных песен своего народа (других народов); сравнивать произведения фольклора в близкородственных языках (тема, главная мысль, герои); сопоставлять названия произведения с его темой (о природе, истории, детях, о добре и зле); различать жанры небольших художественных произведений детской литературы своего народа (других народов) - стихотворение, рассказ, басню; анализировать прочитанное литературное произведение: определять тему, главную мысль, последовательность действий, средства художественной выразительности; отвечать на вопросы по содержанию текста; находить в тексте изобразительные и выразительные средства родного языка (эпитеты, сравнения, олицетворения);
- 3) приобщение к восприятию и осмыслению информации, представленной в текстах, сформированность читательского интереса и эстетического вкуса обучающихся: определять цель чтения различных текстов (художественных, научно-популярных, справочных); удовлетворять читательский интерес, находить информацию, расширять кругозор; использовать разные виды чтения (ознакомительное, изучающее, выборочное, поисковое) для решения учебных и практических задач; ставить вопросы к тексту, составлять план для его пересказа, для написания изложений; проявлять интерес к самостоятельному чтению, формулировать свои читательские ожидания, ориентируясь на имя автора, жанр произведения, иллюстрации к книге; читать произведения фольклора по ролям, участвовать в их драматизации; участвовать в дискуссиях со сверстниками на литературные темы, приводить доказательства своей точки зрения; выполнять творческие работы на фольклорном материале (продолжение сказки, сочинение загадки, пересказ с

изменением действующего лица).

Предметные результаты по учебному предмету «Иностранный язык» предметной области «Иностранный язык» ориентированы на применение знаний, умений и навыков в типичных учебных ситуациях и реальных жизненных условиях, обеспечивают сформированность иноязычной коммуникативной компетенции на элементарном уровне в совокупности ее составляющих - речевой, языковой, социокультурной, компенсаторной, метапредметной (учебно-познавательной) и включают:

- 1) овладение основными видами речевой деятельности в рамках следующего тематического содержания речи: Мир моего «я». Мир моих увлечений. Мир вокруг меня. Родная страна и страна/страны изучаемого языка: говорение: уметь вести разные виды диалога в стандартных ситуациях общения (диалог этикетного характера, диалог - побуждение к действию, диалог-расспрос) объемом 4 - 5 фраз со стороны каждого собеседника в рамках тематического содержания речи с вербальными и (или) невербальными опорами, с соблюдением правил речевого этикета, принятых в стране/странах изучаемого языка; создавать устные связные монологические высказывания (описание/характеристика, повествование) объемом 4 - 5 фраз с вербальными и (или) невербальными опорами в рамках тематического содержания речи; передавать основное содержание прочитанного текста; представлять результаты выполненной проектной работы, в том числе подбирая иллюстративный материал (рисунки, фото) к тексту выступления; аудирование: воспринимать на слух и понимать речь педагогического работника и одноклассников в процессе общения на уроке; воспринимать на слух и понимать основное содержание звучащих до 1 минуты учебных и адаптированных аутентичных текстов, построенных на изученном языковом материале; понимать запрашиваемую информацию фактического характера в прослушанном тексте; смысловое чтение: читать вслух и понимать учебные и адаптированные аутентичные тексты объемом до 80 слов, построенные на изученном языковом материале, соблюдая правила чтения и правильную интонацию; читать про себя и понимать основное содержание учебных и адаптированных аутентичных текстов объемом до 160 слов, содержащих отдельные незнакомые слова, не препятствующие решению коммуникативной задачи; определять тему, главную мысль, назначение текста; извлекать из прочитанного текста запрашиваемую информацию фактического характера (в пределах изученного); читать несплошные тексты (простые таблицы) и понимать представленную в них информацию; письменная речь: владеть техникой письма; заполнять простые анкеты и формуляры с указанием личной информации в соответствии с нормами, принятыми в стране/странах изучаемого языка; писать электронное сообщение личного характера объемом до 40 слов с опорой на предъявленный педагогическим работником образец;
- 2) знание и понимание правил чтения и орфографии; интонации изученных коммуникативных типов предложений; основных значений изученных лексических единиц (слов, словосочетаний, речевых клише); признаков изученных грамматических явлений;
- 3) овладение фонетическими навыками (различать на слух и адекватно, без ошибок, ведущих к сбою коммуникации, произносить изученные звуки иностранного языка; соблюдать правильное ударение в изученных словах и фразах; соблюдать особенности интонации в повествовательных и побудительных предложениях, а также в изученных типах вопросов); графическими навыками (графически корректно писать буквы изучаемого языка); орфографическими (корректно писать изученные слова) и пунктуационными навыками (использовать точку,

- вопросительный и восклицательный знаки в конце предложения, апостроф, запятую при перечислении и обращении);
- 4) использование языковых средств, соответствующих учебно-познавательной задаче, ситуации повседневного общения: овладение навыками распознавания и употребления в устной и письменной речи не менее 500 изученных лексических единиц (слов, словосочетаний, речевых клише) в их основных значениях и навыками распознавания и употребления в устной и письменной речи изученных синтаксических конструкций и морфологических форм изучаемого иностранного языка;
 - 5) овладение социокультурными знаниями и умениями: знание названий родной страны и страны/стран изучаемого языка, некоторых литературных персонажей, небольших произведений детского фольклора (рифмовок, песен); умение кратко представлять свою страну на иностранном языке в рамках изучаемой тематики;
 - 6) овладение компенсаторными умениями: использовать при чтении и аудировании языковую, в том числе контекстуальную догадку;
 - 7) овладение умениями описывать, сравнивать и группировать объекты и явления в рамках изучаемой тематики;
 - 8) приобретение базовых умений работы с доступной информацией в рамках изучаемой тематики, безопасного использования электронных ресурсов Организации и сети Интернет, получения информации из источников в современной информационной среде;
 - 9) выполнение простых проектных работ, включая задания межпредметного характера, в том числе с участием в совместной деятельности, понимание и принятие ее цели, обсуждение и согласование способов достижения общего результата, распределение ролей в совместной деятельности, проявление готовности быть лидером и выполнять поручения, осуществление взаимного контроля в совместной деятельности, оценивание своего вклада в общее дело;
 - 10) приобретение опыта практической деятельности в повседневной жизни: использовать ИКТ для выполнения несложных заданий на иностранном языке (выбирать источник для получения информации, оценивать необходимость и достаточность информации для решения поставленной задачи; использовать и самостоятельно создавать таблицы для представления информации; соблюдать правила информационной безопасности в ситуациях повседневной жизни и при работе в сети Интернет); знакомить представителей других стран с культурой своего народа и участвовать в элементарном бытовом общении на иностранном языке.

Предметные результаты по учебному предмету «Математика» предметной области «Математика и информатика» включают:

- 1) сформированность системы знаний о числе как результате счета и измерения, о десятичном принципе записи чисел;
- 2) сформированность вычислительных навыков, умений выполнять устно и письменно арифметические действия с числами, решать текстовые задачи, оценивать полученный результат по критериям: достоверность/реальность, соответствие правилу/алгоритму;
- 3) развитие пространственного мышления: умения распознавать, изображать (от руки) и выполнять построение геометрических фигур (с заданными измерениями) с помощью чертежных инструментов; развитие наглядного представления о симметрии; овладение простейшими способами измерения длин, площадей;
- 4) развитие логического и алгоритмического мышления: умения распознавать верные (истинные) и неверные (ложные) утверждения в простейших случаях в учебных и

практических ситуациях, приводить пример и контрпример, строить простейшие алгоритмы и использовать изученные алгоритмы (вычислений, измерений) в учебных ситуациях;

- 5) овладение элементами математической речи: умения формулировать утверждение (вывод, правило), строить логические рассуждения (одно-двухшаговые) с использованием связок «если ..., то ...», «и», «все», «некоторые»;
- 6) приобретение опыта работы с информацией, представленной в графической форме (простейшие таблицы, схемы, столбчатые диаграммы) и текстовой форме: умения извлекать, анализировать, использовать информацию и делать выводы, заполнять готовые формы данными;
- 7) использование начальных математических знаний при решении учебных и практических задач и в повседневных ситуациях для описания и объяснения окружающих предметов, процессов и явлений, оценки их количественных и пространственных отношений, в том числе в сфере личных и семейных финансов.

Предметные результаты по учебному предмету «Окружающий мир» предметной области «Обществознание и естествознание (окружающий мир)» должны обеспечивать:

1. сформированность уважительного отношения к своей семье и семейным традициям, Организации, родному краю, России, ее истории и культуре, природе; чувства гордости за национальные свершения, открытия, победы;
2. первоначальные представления о природных и социальных объектах как компонентах единого мира, о многообразии объектов и явлений природы; связи мира живой и неживой природы; сформированность основ рационального поведения и обоснованного принятия решений;
3. первоначальные представления о традициях и обычаях, хозяйственных занятиях населения и массовых профессиях родного края, достопримечательностях столицы России и родного края, наиболее значимых объектах Всемирного культурного и природного наследия в России; важнейших для страны и личности событиях и фактах прошлого и настоящего России; основных правах и обязанностях гражданина Российской Федерации;
4. развитие умений описывать, сравнивать и группировать изученные природные объекты и явления, выделяя их существенные признаки и отношения между объектами и явлениями;
5. понимание простейших причинно-следственных связей в окружающем мире (в том числе на материале о природе и культуре родного края);
6. умение решать в рамках изученного материала познавательные, в том числе практические задачи;
7. приобретение базовых умений работы с доступной информацией (текстовой, графической, аудиовизуальной) о природе и обществе, безопасного использования электронных ресурсов Организации и сети Интернет, получения информации из источников в современной информационной среде;
8. приобретение опыта проведения несложных групповых и индивидуальных наблюдений в окружающей среде и опытов по исследованию природных объектов и явлений с использованием простейшего лабораторного оборудования и измерительных приборов и следованием инструкциям и правилам безопасного труда, фиксацией результатов наблюдений и опытов;
9. формирование навыков здорового и безопасного образа жизни на основе выполнения правил безопасного поведения в окружающей среде, в том числе знаний о небезопасности разглашения личной и финансовой информации при общении с людьми вне семьи, в сети Интернет и опыта соблюдения правил безопасного

- поведения при использовании личных финансов;
10. приобретение опыта положительного эмоционально-ценностного отношения к природе; стремления действовать в окружающей среде в соответствии с экологическими нормами поведения. По выбору родителей (законных представителей) несовершеннолетних учащихся в рамках учебного предмета «Основы религиозных культур и светской этики» предметной области «Основы религиозных культур и светской этики» изучаются учебные модули: «Основы православной культуры», «Основы иудейской культуры», «Основы буддийской культуры», «Основы исламской культуры», «Основы религиозных культур народов России» или «Основы светской этики»

Предметные результаты по учебному предмету «Основы религиозных культур и светской этики» предметной области «Основы религиозных культур и светской этики» включают:

По учебному модулю «Основы православной культуры»:

1. понимание необходимости нравственного совершенствования, духовного развития, роли в этом личных усилий человека;
2. формирование умений анализировать и давать нравственную оценку поступкам, отвечать за них, проявлять готовность к сознательному самоограничению в поведении;
3. осуществление обоснованного нравственного выбора с опорой на этические нормы православной культуры;
4. формирование умений рассказывать об основных особенностях вероучения религии (православного христианства), называть основателя и основные события, связанные с историей ее возникновения и развития;
5. знание названий священных книг в православии, умение кратко описывать их содержание;
6. формирование умений называть и составлять краткие описания особенностей православных культовых сооружений, религиозных служб, обрядов и таинств;
7. построение суждений оценочного характера, раскрывающих значение нравственности, веры как регуляторов поведения человека в обществе и условий духовно-нравственного развития личности;
8. понимание ценности семьи, умение приводить примеры положительного влияния православной религиозной традиции на отношения в семье, воспитание детей;
9. овладение навыками общения с людьми разного вероисповедания; осознание, что оскорбление представителей другой веры есть нарушение нравственных норм поведения в обществе;
10. понимание ценности человеческой жизни, человеческого достоинства, честного труда людей на благо человека, общества;
11. формирование умений объяснять значение слов «милосердие», «сострадание», «прощение», «дружелюбие»;
12. умение находить образы, приводить примеры проявлений любви к ближнему, милосердия и сострадания в православной культуре, истории России, современной жизни;
13. открытость к сотрудничеству, готовность оказывать помощь; осуждение любых случаев унижения человеческого достоинства.

По учебному модулю «Основы иудейской культуры»:

1. понимание необходимости нравственного совершенствования, духовного развития, роли в этом личных усилий человека;
2. формирование умений анализировать и давать нравственную оценку поступкам,

- отвечать за них, проявлять готовность к сознательному самоограничению в поведении;
3. осуществление обоснованного нравственного выбора с опорой на этические нормы иудейской культуры;
 4. формирование умений рассказывать об основных особенностях вероучения религии (иудаизма), называть основателя и основные события, связанные с историей ее возникновения и развития;
 5. знание названий священных книг в иудаизме, умение кратко описывать их содержание;
 6. формирование умений называть и составлять краткие описания особенностей иудейских культовых сооружений, религиозных служб, обрядов;
 7. построение суждений оценочного характера, раскрывающих значение нравственности, веры как регуляторов поведения человека в обществе и условий духовно-нравственного развития личности;
 8. понимание ценности семьи, умение приводить примеры положительного влияния иудейской традиции на отношения в семье, воспитание детей;
 9. овладение навыками общения с людьми разного вероисповедания; осознание, что оскорбление представителей другой веры есть нарушение нравственных норм поведения в обществе;
 10. понимание ценности человеческой жизни, человеческого достоинства, честного труда людей на благо человека, общества;
 11. формирование умений объяснять значение слов «милосердие», «сострадание», «прощение», «дружелюбие»;
 12. умение находить образы, приводить примеры проявлений любви к ближнему, милосердия и сострадания в иудейской культуре, истории России, современной жизни;
 13. открытость к сотрудничеству, готовность оказывать помощь; осуждение любых случаев унижения человеческого достоинства.

По учебному модулю «Основы буддийской культуры»:

1. понимание необходимости нравственного самосовершенствования, духовного развития, роли в этом личных усилий человека;
2. формирование умений анализировать и давать нравственную оценку поступкам, отвечать за них, проявлять готовность к сознательному самоограничению в поведении;
3. осуществление обоснованного нравственного выбора с опорой на этические нормы буддийской культуры;
4. формирование умений рассказывать об основных особенностях вероучения религии (буддизма), называть основателя и основные события, связанные с историей ее возникновения и развития;
5. знание названий священных книг в буддизме, умение кратко описывать их содержание;
6. формирование умений называть и составлять краткие описания особенностей буддийских культовых сооружений, религиозных служб, обрядов;
7. построение суждений оценочного характера, раскрывающих значение нравственности, веры как регуляторов поведения человека в обществе и условий духовно-нравственного развития личности;
8. понимание ценности семьи, умение приводить примеры положительного влияния буддийской традиции на отношения в семье, воспитание детей;
9. овладение навыками общения с людьми разного вероисповедания; осознание, что

оскорбление представителей другой веры есть нарушение нравственных норм поведения в обществе;

10. понимание ценности человеческой жизни, человеческого достоинства, честного труда людей на благо человека, общества;
11. формирование умений объяснять значение слов «милосердие», «сострадание», «прощение», «дружелюбие»;
12. умение находить образы, приводить примеры проявлений любви к ближнему, милосердия и сострадания в буддийской культуре, истории России, современной жизни;
13. открытость к сотрудничеству, готовность оказывать помощь; осуждение любых случаев унижения человеческого достоинства.

По учебному модулю «Основы исламской культуры»:

1. понимание необходимости нравственного совершенствования, духовного развития, роли в этом личных усилий человека;
2. формирование умений анализировать и давать нравственную оценку поступкам, отвечать за них, проявлять готовность к сознательному самоограничению в поведении;
3. осуществление обоснованного нравственного выбора с опорой на этические нормы исламской культуры;
4. формирование умений рассказывать об основных особенностях вероучения религии (ислама), называть основателя и основные события, связанные с историей ее возникновения и развития;
5. знание названий священных книг в исламе, умение кратко описывать их содержание;
6. формирование умений называть и составлять краткие описания особенностей исламских культовых сооружений, религиозных служб, обрядов;
7. построение суждений оценочного характера, раскрывающих значение нравственности, веры как регуляторов поведения человека в обществе и условий духовно-нравственного развития личности;
8. понимание ценности семьи, умение приводить примеры положительного влияния исламской традиции на отношения в семье, воспитание детей;
9. овладение навыками общения с людьми разного вероисповедания; осознание, что оскорбление представителей другой веры есть нарушение нравственных норм поведения в обществе;
10. понимание ценности человеческой жизни, человеческого достоинства, честного труда людей на благо человека, общества;
11. формирование умений объяснять значение слов «милосердие», «сострадание», «прощение», «дружелюбие»;
12. умение находить образы, приводить примеры проявлений любви к ближнему, милосердия и сострадания в исламской культуре, истории России, современной жизни;
13. открытость к сотрудничеству, готовность оказывать помощь; осуждение любых случаев унижения человеческого достоинства.

По учебному модулю «Основы религиозных культур народов России»:

1. понимание необходимости нравственного совершенствования, духовного развития, роли в этом личных усилий человека;
2. формирование умений анализировать и давать нравственную оценку поступкам, отвечать за них, проявлять готовность к сознательному самоограничению в поведении;
3. возможность осуществления обоснованного нравственного выбора с опорой на

- этические нормы религиозных культур народов России;
4. формирование умений рассказывать об основных особенностях вероучений традиционных религий народов России, называть имена их основателей и основные события, связанные с историей их возникновения и развития;
 5. знание названий священных книг традиционных религий народов России, умение кратко описывать их содержание;
 6. формирование умений называть и составлять краткие описания особенностей культовых сооружений, религиозных служб, обрядов традиционных религий народов России;
 7. построение суждений оценочного характера, раскрывающих значение нравственности, веры как регуляторов поведения человека в обществе и условий духовно-нравственного развития личности;
 8. понимание ценности семьи, умение приводить примеры положительного влияния религиозных традиций на отношения в семье, воспитание детей;
 9. овладение навыками общения с людьми разного вероисповедания; осознание, что оскорбление представителей другой веры есть нарушение нравственных норм поведения в обществе;
 10. понимание ценности человеческой жизни, человеческого достоинства, честного труда людей на благо человека, общества;
 11. формирование умений объяснять значение слов «милосердие», «сострадание», «прощение», «дружелюбие»;
 12. умение находить образы, приводить примеры проявлений любви к ближнему, милосердия и сострадания в религиозных культурах, истории России, современной жизни;
 13. открытость к сотрудничеству, готовность оказывать помощь; осуждение любых случаев унижения человеческого достоинства.

По учебному модулю «Основы светской этики»:

1. формирование умения строить суждения оценочного характера о роли личных усилий для нравственного развития человека;
2. формирование умения анализировать и давать нравственную оценку поступкам, отвечать за них, проявлять готовность к сознательному самоограничению в поведении;
3. способность осуществлять и обосновывать нравственный выбор, опираясь на принятые в обществе нормы морали и внутреннюю установку личности, поступать согласно своей совести;
4. знание общепринятых в российском обществе норм морали, отношений и поведения людей, основанных на российских традиционных духовных ценностях, конституционных правах, свободах и обязанностях гражданина;
5. формирование умения соотносить поведение и поступки человека с основными нормами российской светской (гражданской) этики;
6. формирование умения строить суждения оценочного характера о значении нравственности в жизни человека, коллектива, семьи, общества;
7. знание и готовность ориентироваться на российские традиционные семейные ценности, нравственные нормы поведения в коллективе, обществе, соблюдать правила этикета;
8. понимание ценности человеческой жизни, человеческого достоинства, честного труда людей на благо человека, общества;
9. формирование умения объяснять значение слов «милосердие», «сострадание», «прощение», «дружелюбие»;

10. формирование умения приводить примеры проявлений любви к ближнему, милосердия и сострадания в истории России, современной жизни;
11. готовность проявлять открытость к сотрудничеству, готовность оказывать помощь; осуждать любые случаи унижения человеческого достоинства.

Предметные результаты по предметной области «Искусство» включают:

По учебному предмету «Изобразительное искусство»:

1. выполнение творческих работ с использованием различных художественных материалов и средств художественной выразительности изобразительного искусства;
2. умение характеризовать виды и жанры изобразительного искусства;
3. овладение умением рисовать с натуры, по памяти, по представлению;
4. умение применять принципы перспективных и композиционных построений;
5. умение характеризовать отличительные особенности художественных промыслов России;
6. умение использовать простейшие инструменты графических редакторов для обработки фотографических изображений и анимации.

По учебному предмету «Музыка»:

1. знание основных жанров народной и профессиональной музыки;
2. знание видов оркестров, названий наиболее известных инструментов; умение различать звучание отдельных музыкальных инструментов, виды хора и оркестра;
3. умение узнавать на слух и называть изученные произведения русской и зарубежной классики, образцы народного музыкального творчества, произведения современных композиторов;
4. умение исполнять свою партию в хоре с сопровождением и без сопровождения.

Предметные результаты по учебному предмету «Технология» предметной области «Технология» включают:

1. сформированность общих представлений о мире профессий, значении труда в жизни человека и общества, многообразии предметов материальной культуры;
2. сформированность первоначальных представлений о материалах и их свойствах, о конструировании, моделировании;
3. овладение технологическими приемами ручной обработки материалов;
4. приобретение опыта практической преобразовательной деятельности при выполнении учебно-познавательных и художественно-конструкторских задач, в том числе с использованием информационной среды;
5. сформированность умения безопасного пользования необходимыми инструментами в предметно-преобразующей деятельности.

Предметные результаты по учебному предмету «Физическая культура» предметной области «Физическая культура» включают:

1. сформированность общих представлений о физической культуре и спорте, физической активности человека, физических качествах, жизненно важных прикладных умениях и навыках, основных физических упражнениях (гимнастических, игровых, туристических и спортивных);
2. умение использовать основные гимнастические упражнения для формирования и укрепления здоровья, физического развития и физического совершенствования, повышения физической и умственной работоспособности, в том числе для подготовки к выполнению нормативов Всероссийского физкультурно-спортивного

- комплекса «Готов к труду и обороне» (ГТО);
3. умение взаимодействовать со сверстниками в игровых заданиях и игровой деятельности, соблюдая правила честной игры;
 4. овладение жизненно важными навыками плавания (при наличии в Организации материально-технической базы - бассейна) и гимнастики;
 5. умение вести наблюдение за своим физическим состоянием, величиной физических нагрузок, показателями основных физических качеств;
 6. умение применять правила безопасности при выполнении физических упражнений и различных форм двигательной активности.

Система оценки достижения планируемых результатов освоения программы начального общего образования

Общие положения

Система оценки достижения планируемых результатов (далее — система оценки) является частью системы оценки и управления качеством образования в лицее и призвана обеспечить объективную оценку соответствия установленным требованиям образовательной деятельности и подготовки учащихся, освоивших программу начального общего образования. Система оценки призвана способствовать поддержанию единства всей системы образования, обеспечению преемственности в системе непрерывного образования. Основными функциями системы оценки являются ориентация образовательного процесса на достижение планируемых результатов освоения основной образовательной программы начального общего образования и обеспечение эффективной обратной связи, позволяющей осуществлять управление образовательным процессом. Основными направлениями и целями оценочной деятельности в лицее являются:

1. оценка образовательных достижений учащихся на различных этапах обучения как основа их промежуточной и итоговой аттестации, а также основа процедур внутреннего мониторинга ГБОУ школы № 544, мониторинговых исследований муниципального, регионального и федерального уровней;
2. оценка результатов деятельности педагогических кадров как основа аттестационных процедур;
3. оценка результатов деятельности ГБОУ школы № 544 как основа аккредитационных процедур.

Основным объектом системы оценки, её содержательной и критериальной базой выступают требования ФГОС, которые конкретизируются в планируемых результатах освоения обучающимися основной образовательной программы. Система оценки включает процедуры внутренней и внешней оценки.

Внутренняя оценка включает:

- стартовую диагностику;
- текущую, в том числе тематическую оценку;
- итоговую оценку;
- промежуточную аттестацию;
- психолого-педагогическое наблюдение;
- внутренний мониторинг образовательных достижений обучающихся.

Внешняя оценка включает:

- независимую оценку качества подготовки обучающихся¹;
- итоговую аттестацию²

Особенности каждой из указанных процедур описаны в п. **«Особенности оценки метапредметных и предметных результатов»** настоящей программы.

В соответствии с ФГОС НОО система оценки ГБОУ школы №544 реализует системно-деятельностный, уровневый и комплексный подходы к оценке образовательных достижений.

Системно-деятельностный подход к оценке образовательных достижений проявляется в оценке способности учащихся к решению учебно-познавательных и учебно-практических задач, а также в оценке уровня функциональной грамотности учащихся. Он обеспечивается содержанием и критериями оценки, в качестве которых выступают планируемые результаты обучения, выраженные в деятельностной форме.

Уровневый подход служит важнейшей основой для организации индивидуальной работы с учащимися. Он реализуется как по отношению к содержанию оценки, так и к представлению и интерпретации результатов измерений. Уровневый подход реализуется за счёт фиксации различных уровней достижения учащимися планируемых результатов базового уровня и уровней выше и ниже базового. Достижение базового уровня свидетельствует о способности обучающихся решать типовые учебные задачи, целенаправленно отработываемые со всеми обучающимися в ходе учебного процесса, выступает достаточным для продолжения обучения и усвоения последующего учебного материала.

Комплексный подход к оценке образовательных достижений реализуется путём:

- оценки предметных и метапредметных результатов;
- использование комплекса оценочных процедур как основы для оценки динамики индивидуальных образовательных достижений обучающихся и для итоговой оценки;
- использование контекстной информации (об особенностях обучающихся, условиях и процессе обучения и другие) для интерпретации полученных результатов в целях управления качеством образования;
- использование разнообразных методов и форм оценки, взаимно дополняющих друг друга, в том числе оценок творческих работ, наблюдения;
- использование форм работы, обеспечивающих возможность включения обучающихся в самостоятельную оценочную деятельность (самоанализ, самооценка, взаимооценка);
- использование мониторинга динамических показателей освоения умений и знаний, в том числе формируемых с использованием информационно-коммуникационных (цифровых) технологий.

Особенности оценки личностных результатов

Целью оценки личностных достижений обучающихся является получение общего представления о воспитательной деятельности ГБОУ школы №544 и её влиянии на коллектив обучающихся. При оценке личностных результатов необходимо соблюдение этических норм и правил взаимодействия с обучающимся с учётом его индивидуально-психологических особенностей развития.

¹ Статья 95 Федерального закона от 29 декабря 2012 г. № 273-ФЗ «Об образовании в Российской Федерации».

² Статья 59 Федерального закона от 29 декабря 2012 г. № 273-ФЗ «Об образовании в Российской Федерации».

Личностные достижения обучающихся, освоивших ООП НОО, включают две группы результатов:

- основы российской гражданской идентичности, ценностные установки и социально значимые качества личности;
- готовность обучающихся к саморазвитию, мотивация к познанию и обучению, активное участие в социально значимой деятельности.

Учитывая особенности групп личностных результатов, учитель осуществляет оценку только следующих качеств:

- наличие и характеристика мотива познания и учения;
- наличие умений принимать и удерживать учебную задачу, планировать учебные действия;
- способность осуществлять самоконтроль и самооценку.

Диагностические задания, устанавливающие уровень этих качеств, интегрируются с заданиями по оценке метапредметных регулятивных универсальных учебных действий.

Особенности оценки метапредметных и предметных результатов

Особенности оценки метапредметных результатов

Оценка метапредметных результатов представляет собой оценку достижения планируемых результатов освоения основной образовательной программы, которые представлены в программе формирования универсальных учебных действий учащихся и отражают совокупность познавательных, коммуникативных и регулятивных универсальных учебных действий. Формирование метапредметных результатов обеспечивается за счёт всех учебных предметов и внеурочной деятельности.

Оценка метапредметных результатов проводится с целью определения сформированности:

- познавательных универсальных учебных действий;
- коммуникативных универсальных учебных действий;
- регулятивных универсальных учебных действий.

Овладение познавательными универсальными учебными действиями предполагает формирование и оценку у обучающихся базовых логических действий, базовых исследовательских действий, умений работать с информацией.

Овладение **базовыми логическими действиями** обеспечивает формирование у обучающихся умений:

- сравнивать объекты, устанавливать основания для сравнения, устанавливать аналогии;
- объединять части объекта (объекты) по определённому признаку;
- определять существенный признак для классификации, классифицировать предложенные объекты;
- находить закономерности и противоречия в рассматриваемых фактах, данных и наблюдениях на основе предложенного учителем алгоритма;
- выявлять недостаток информации для решения учебной (практической) задачи на основе предложенного алгоритма;
- устанавливать причинно-следственные связи в ситуациях, поддающихся непосредственному наблюдению или знакомых по опыту, делать выводы.

Овладение **базовыми исследовательскими действиями** обеспечивает формирование у

обучающихся умений:

- определять разрыв между реальным и желательным состоянием объекта (ситуации) на основе предложенных учителем вопросов;
- с помощью учителя формулировать цель, планировать изменения объекта, ситуации;
- сравнивать несколько вариантов решения задачи, выбрать наиболее подходящий (на основе предложенных критериев);
- проводить по предложенному плану опыт, несложное исследование по установлению особенностей объекта изучения и связей между объектами (часть – целое, причина – следствие);
- формулировать выводы и подкреплять их доказательствами на основе результатов проведённого наблюдения (опыта, измерения, классификации, сравнения, исследования);
- прогнозировать возможное развитие процессов, событий и их последствия в аналогичных или сходных ситуациях.

Работа с информацией как одно из познавательных универсальных учебных действий обеспечивает сформированность у обучающихся умений:

- выбирать источник получения информации;
- согласно заданному алгоритму находить в предложенном источнике информацию, представленную в явном виде;
- распознавать достоверную и недостоверную информацию самостоятельно или на основании предложенного учителем способа её проверки;
- соблюдать с помощью взрослых (педагогических работников, родителей (законных представителей) несовершеннолетних обучающихся) правила информационной безопасности при поиске в информационно-телекоммуникационной сети Интернет (далее – Интернет);
- анализировать и создавать текстовую, видео-, графическую, звуковую информацию в соответствии с учебной задачей;
- самостоятельно создавать схемы, таблицы для представления информации.

Овладение универсальными учебными коммуникативными действиями предполагает формирование и оценку у обучающихся таких групп умений, как общение и совместная деятельность.

Общение как одно из коммуникативных универсальных учебных действий обеспечивает сформированность у обучающихся умений:

- воспринимать и формулировать суждения, выражать эмоции в соответствии с целями и условиями общения в знакомой среде;
- проявлять уважительное отношение к собеседнику, соблюдать правила ведения диалога и дискуссии;
- признавать возможность существования разных точек зрения;
- корректно и аргументированно высказывать своё мнение;
- строить речевое высказывание в соответствии с поставленной задачей;
- создавать устные и письменные тексты (описание, рассуждение, повествование); - подготавливать небольшие публичные выступления;
- подбирать иллюстративный материал (рисунки, фото, плакаты) к тексту выступления.

Совместная деятельность как одно из коммуникативных универсальных учебных действий обеспечивает сформированность у обучающихся умений:

- формулировать краткосрочные и долгосрочные цели (индивидуальные с учётом

участия в коллективных задачах) в стандартной (типовой) ситуации на основе предложенного формата планирования, распределения промежуточных шагов и сроков;

- принимать цель совместной деятельности, коллективно строить действия по её достижению: распределять роли, договариваться, обсуждать процесс и результат совместной работы; проявлять готовность руководить, выполнять поручения, подчиняться;
- ответственно выполнять свою часть работы;
- оценивать свой вклад в общий результат;
- выполнять совместные проектные задания с использованием предложенных образцов.

Овладение **регулятивными универсальными учебными действиями** согласно ФГОС НОО предполагает формирование и оценку у обучающихся умений самоорганизации (планировать действия по решению учебной задачи для получения результата, выстраивать последовательность выбранных действий) и самоконтроля (устанавливать причины успеха (неудач) в учебной деятельности, корректировать свои учебные действия для преодоления ошибок).

Оценка достижения метапредметных результатов осуществляется как педагогом в ходе текущей и промежуточной оценки по предмету, так и администрацией ГБОУ школы №544 в ходе внутришкольного мониторинга. В текущем учебном процессе отслеживается способность учащихся разрешать учебные ситуации и выполнять учебные задачи, требующие владения познавательными, коммуникативными и регулятивными действиями, реализуемыми в предметном обучении. В ходе мониторинга проводится оценка сформированности учебных универсальных действий. Содержание и периодичность мониторинга устанавливается методическим объединением учителей начальных классов в соответствии с утвержденным графиком контрольных и оценочных процедур. Инструментарий для оценки сформированности универсальных учебных действий строится на межпредметной основе и включает диагностические материалы по оценке функциональной грамотности, сформированности регулятивных, коммуникативных и познавательных учебных действий.

Особенности оценки предметных результатов

Оценка предметных результатов представляет собой оценку достижения учащимися планируемых результатов по отдельным учебным предметам. Основой для оценки предметных результатов являются требования к ним, описанные в п. **Планируемые результаты освоения учащимися основной образовательной программы начального общего образования** настоящей программы и в рабочих программах по учебным предметам, курсам, модулям (содержательный раздел).

Формирование предметных результатов обеспечивается каждой учебной дисциплиной. Основным предметом оценки в соответствии с требованиями ФГОС НОО является способность к решению учебно-познавательных и учебно-практических задач, основанных на изучаемом учебном материале и способах действий, в том числе метапредметных (познавательных, регулятивных, коммуникативных) действий. Оценка предметных результатов ведётся каждым педагогическим работником в ходе процедур текущей, тематической, промежуточной и итоговой оценки, а также администрацией ГБОУ школы №544 в ходе внутришкольного мониторинга. Особенности оценки по отдельному предмету фиксируются в приложении к рабочей программе как части основной образовательной

программы, утверждаемой педагогическим советом ГБОУ школы №544 и доводится до сведения учащихся и их родителей (законных представителей).

Организация и содержание оценочных процедур

Стартовая педагогическая диагностика представляет собой процедуру оценки готовности к обучению на данном уровне образования. Проводится учителями и администрацией ГБОУ школы №544 в начале 1 класса и выступает как основа (точка отсчёта) для оценки динамики образовательных достижений. Объектом оценки является сформированность предпосылок учебной деятельности, готовность к овладению чтением, грамотой и счётом. Стартовая диагностика может проводиться также педагогическими работниками с целью оценки готовности к изучению отдельных предметов (разделов). Результаты стартовой диагностики являются основанием для корректировки учебных программ и индивидуализации учебного процесса.

Текущая оценка представляет собой процедуру оценки индивидуального продвижения в освоении программы учебного предмета. Текущая оценка может быть формирующей, т. е. поддерживающей и направляющей усилия обучающегося, включающей его в самостоятельную оценочную деятельность, и диагностической, способствующей выявлению и осознанию педагогическим работником и учащимся существующих проблем в обучении. Объектом текущей оценки являются тематические планируемые результаты, этапы освоения которых зафиксированы в рабочих программах по предметам. В текущей оценке используются различные формы и методы проверки (устные и письменные опросы, практические работы, творческие работы, индивидуальные и групповые формы, само- и взаимооценка, рефлексия, листы продвижения и др.) с учётом особенностей учебного предмета. Результаты текущей оценки являются основой для индивидуализации учебного процесса.

Тематическая оценка представляет собой процедуру оценки уровня достижения тематических планируемых результатов по предмету, которые представлены в рабочих программах. Тематическая оценка может вестись как в ходе изучения темы, так и в конце её изучения. Оценочные процедуры подбираются так, чтобы они предусматривали возможность оценки достижения всей совокупности тематических планируемых результатов и каждого из них. Результаты тематической оценки являются основанием для коррекции учебного процесса и его индивидуализации.

Промежуточная аттестация представляет собой процедуру аттестации учащихся, которая, начиная со второго класса, проводится в конце каждой и в конце учебного года по каждому изучаемому предмету и фиксируется в электронном журнале. Четвертная промежуточная аттестация проводится в форме учета текущих отметок. Годовая промежуточная аттестация проводится в форме учета четвертных отметок. В первом классе промежуточная аттестация проводится в форме комплексной работы по оценке предметных и метапредметных результатов и не предусматривает выставление отметки по пятибалльной шкале. Промежуточная оценка, фиксирующая достижение предметных планируемых результатов и универсальных учебных действий на уровне не ниже базового, является основанием для перевода в следующий класс. Порядок проведения промежуточной аттестации регламентируется Положением о формах, периодичности и порядке текущего контроля успеваемости и промежуточной аттестации учащихся ГБОУ школы № 544 Московского района Санкт-Петербурга.

Итоговая оценка является процедурой внутренней оценки лица и складывается из результатов накопленной оценки и итоговой работы по учебному предмету. Предметом итоговой оценки является способность учащихся решать учебно-познавательные и учебно-практические задачи, построенные на основном содержании предмета с учётом формируемых метапредметных действий. Итоговая оценка по предмету фиксируется в электронном журнале при условии проведения дополнительных оценочных процедур.

Содержательный раздел

В соответствии с п. 31 раздела II «Требования к структуре программы начального общего образования» ФГОС НОО, содержательный раздел представлен:

- рабочими программами учебных предметов, учебных курсов (в том числе внеурочной деятельности), учебных модулей;
- программой формирования универсальных учебных действий у учащихся;
- рабочей программой воспитания.

Рабочие программы учебных предметов, учебных курсов (в том числе внеурочной деятельности), учебных модулей

Освоение ООП НОО ГБОУ школы № 544 Московского района Санкт-Петербурга обеспечивают следующие рабочие программы учебных предметов:

- Русский язык
- Литературное чтение
- Иностранный язык (английский)
- Математика
- Окружающий мир
- Основы религиозных культур и светской этики
- Музыка
- Изобразительное искусство
- Технология
- Физическая культура

Рабочие программы учебных предметов ООП НОО составлены в соответствии с федеральным государственным образовательным стандартом начального общего образования и федеральной образовательной программой начального общего образования. Рабочие программы включают в себя разделы в соответствии с ФГОС и Положением о рабочей программе ГБОУ школы № 544 Московского района Санкт-Петербурга.

Рабочая программа по учебному предмету «Русский язык»

Рабочая программа учебного предмета «Русский язык» (предметная область «Русский язык и литературное чтение») на уровне начального общего образования составлена на основе Требований к результатам освоения программы начального общего образования Федерального государственного образовательного стандарта начального общего образования (далее – ФГОС НОО), Федеральной образовательной программы

начального общего образования (далее – ФООП НОО), Федеральной рабочей программы по учебному предмету «Русский язык» (далее – ФРП «Русский язык»), а также ориентирована на целевые приоритеты, сформулированные в федеральной рабочей программе воспитания.

ОБЩАЯ ХАРАКТЕРИСТИКА УЧЕБНОГО ПРЕДМЕТА «РУССКИЙ ЯЗЫК»

На уровне начального общего образования изучение русского языка имеет особое значение в развитии обучающегося. Приобретённые знания, опыт выполнения предметных и универсальных учебных действий на материале русского языка станут фундаментом обучения на уровне основного общего образования, а также будут востребованы в жизни.

Русский язык как средство познания действительности обеспечивает развитие интеллектуальных и творческих способностей обучающихся, формирует умения извлекать и анализировать информацию из различных текстов, навыки самостоятельной учебной деятельности. Изучение русского языка является основой всего процесса обучения на уровне начального общего образования, успехи в изучении этого предмета во многом определяют результаты обучающихся по другим учебным предметам.

Русский язык обладает значительным потенциалом в развитии функциональной грамотности обучающихся, особенно таких её компонентов, как языковая, коммуникативная, читательская, общекультурная и социальная грамотность.

Первичное знакомство с системой русского языка, богатством его выразительных возможностей, развитие умения правильно и эффективно использовать русский язык в различных сферах и ситуациях общения способствуют успешной социализации обучающегося. Русский язык, выполняя свои базовые функции общения и выражения мысли, обеспечивает межличностное и социальное взаимодействие, способствует формированию самосознания и мировоззрения личности, является важнейшим средством хранения и передачи информации, культурных традиций, истории русского народа и других народов России. Свободное владение языком, умение выбирать нужные языковые средства во многом определяют возможность адекватного самовыражения взглядов, мыслей, чувств, проявления себя в различных жизненно важных для человека областях.

Изучение русского языка обладает огромным потенциалом присвоения традиционных социокультурных и духовно-нравственных ценностей, принятых в обществе правил и норм поведения, в том числе речевого, что способствует формированию внутренней позиции личности. Личностные достижения обучающегося непосредственно связаны с осознанием языка как явления национальной культуры, пониманием связи языка и мировоззрения народа. Значимыми личностными результатами являются развитие устойчивого познавательного интереса к изучению русского языка, формирование ответственности за сохранение чистоты русского языка.

ЦЕЛИ ИЗУЧЕНИЯ УЧЕБНОГО ПРЕДМЕТА «РУССКИЙ ЯЗЫК»

Изучение русского языка направлено на достижение следующих целей:

- 1) приобретение обучающимися первоначальных представлений о многообразии языков и культур на территории Российской Федерации, о языке как одной из главных духовно-нравственных ценностей народа; понимание роли языка как основного средства общения; осознание значения русского языка как государственного языка Российской Федерации; понимание роли русского языка как языка межнационального общения; осознание правильной устной и письменной речи как показателя общей культуры человека;
- 2) овладение основными видами речевой деятельности на основе первоначальных представлений о нормах современного русского литературного языка: аудирование, говорение, чтение, письмо;

3) овладение первоначальными научными представлениями о системе русского языка: фонетика, графика, лексика, морфемика, морфология и синтаксис; об основных единицах языка, их признаках и особенностях употребления в речи; использование в речевой деятельности норм современного русского литературного языка (орфоэпических, лексических, грамматических, орфографических, пунктуационных) и речевого этикета;

4) использование в речевой деятельности норм современного русского литературного языка (орфоэпических, лексических, грамматических, орфографических, пунктуационных) и речевого этикета;

5) развитие функциональной грамотности, готовности к успешному взаимодействию с изменяющимся миром и дальнейшему успешному образованию.

Центральной идеей конструирования содержания и планируемых результатов обучения русскому языку является признание равной значимости работы по изучению системы языка и работы по совершенствованию речи обучающихся. Языковой материал призван сформировать первоначальные представления о структуре русского языка, способствовать усвоению норм русского литературного языка, орфографических и пунктуационных правил.

Развитие устной и письменной речи обучающихся направлено на решение практической задачи развития всех видов речевой деятельности, отработку навыков использования усвоенных норм русского литературного языка, речевых норм и правил речевого этикета в процессе устного и письменного общения.

Ряд задач по совершенствованию речевой деятельности решаются совместно с учебным предметом «Литературное чтение».

МЕСТО УЧЕБНОГО ПРЕДМЕТА «РУССКИЙ ЯЗЫК» В УЧЕБНОМ ПЛАНЕ

Общее число часов, отведённых на изучение «Русского языка», – 675 (5 часов в неделю в каждом классе): в 1 классе – 165 ч, во 2–4 классах – по 170 ч.

СОДЕРЖАНИЕ УЧЕБНОГО ПРЕДМЕТА

1 КЛАСС

Обучение грамоте

Развитие речи

Составление небольших рассказов на основе собственных игр, занятий.

Слово и предложение

Различение слова и предложения. Работа с предложением: выделение слов, изменение их порядка.

Восприятие слова как объекта изучения, материала для анализа. Наблюдение над значением слова. Выявление слов, значение которых требует уточнения.

Фонетика

Звуки речи. Единство звукового состава слова и его значения. Звуковой анализ слова, работа со звуковыми моделями: построение модели звукового состава слова, подбор слов, соответствующих заданной модели. Различение гласных и согласных звуков, гласных ударных и безударных, согласных твёрдых и мягких, звонких и глухих. Определение места ударения. Слог как минимальная произносительная единица. Количество слогов в слове. Ударный слог.

Графика

Различение звука и буквы: буква как знак звука. Слоговой принцип русской графики. Буквы гласных как показатель твёрдости — мягкости согласных звуков. Функции букв е, ё, ю, я. Мягкий знак как показатель мягкости предшествующего согласного звука в конце слова. Последовательность букв в русском алфавите.

Письмо

Ориентация на пространстве листа в тетради и на пространстве классной доски. Гигиенические требования, которые необходимо соблюдать во время письма.

Начертание письменных прописных и строчных букв. Письмо разборчивым, аккуратным почерком. Понимание функции небуквенных графических средств: пробела между словами, знака переноса. Письмо под диктовку слов и предложений, написание которых не расходится с их произношением. Приёмы и последовательность правильного списывания текста.

Орфография и пунктуация

Правила правописания и их применение: раздельное написание слов; обозначение гласных после шипящих в сочетаниях жи, ши (в положении под ударением), ча, ща, чу, шу; прописная буква в начале предложения, в именах собственных (имена людей, клички животных); перенос по слогам слов без стечения согласных; знаки препинания в конце предложения.

СИСТЕМАТИЧЕСКИЙ КУРС

Общие сведения о языке

Язык как основное средство человеческого общения. Цели и ситуации общения.

Фонетика

Звуки речи. Гласные и согласные звуки, их различение. Ударение в слове. Гласные ударные и безударные. Твёрдые и мягкие согласные звуки, их различение. Звонкие и глухие согласные звуки, их различение. Согласный звук [й'] и гласный звук [и]. Шипящие [ж], [ш], [ч'], [щ'].

Слог. Количество слогов в слове. Ударный слог. Деление слов на слоги (простые случаи, без стечения согласных).

Графика

Звук и буква. Различение звуков и букв. Обозначение на письме твёрдости согласных звуков буквами а, о, у, ы, э; слова с буквой э. Обозначение на письме мягкости согласных звуков буквами е, ё, ю, я, и. Функции букв е, ё, ю, я. Мягкий знак как показатель мягкости предшествующего согласного звука в конце слова.

Установление соотношения звукового и буквенного состава слова в словах типа стол, конь.

Небуквенные графические средства: пробел между словами, знак переноса.

Русский алфавит: правильное название букв, их последовательность. Использование алфавита для упорядочения списка слов.

Орфоэпия

Произношение звуков и сочетаний звуков, ударение в словах в соответствии с нормами современного русского литературного языка (на ограниченном перечне слов, отрабатываемом в учебнике).

Лексика

Слово как единица языка (ознакомление).

Слово как название предмета, признака предмета, действия предмета (ознакомление).

Выявление слов, значение которых требует уточнения.

Синтаксис

Предложение как единица языка (ознакомление).

Слово, предложение (наблюдение над сходством и различием). Установление связи слов в предложении при помощи смысловых вопросов.

Восстановление деформированных предложений. Составление предложений из набора форм слов.

Орфография и пунктуация

Правила правописания и их применение:

раздельное написание слов в предложении;

прописная буква в начале предложения и в именах собственных: в именах и фамилиях людей, кличках животных;

перенос слов (без учёта морфемного членения слова);

гласные после шипящих в сочетаниях жи, ши (в положении под ударением), ча, ща, чу, щу;

сочетания чк, чн;

слова с непроверяемыми гласными и согласными (перечень слов в орфографическом словаре учебника);

знаки препинания в конце предложения: точка, вопросительный и восклицательный знаки.

Алгоритм списывания текста.

Развитие речи

Речь как основная форма общения между людьми. Текст как единица речи (ознакомление).

Ситуация общения: цель общения, с кем и где происходит общение. Ситуации устного общения (чтение диалогов по ролям, просмотр видеоматериалов, прослушивание аудиозаписи).

Нормы речевого этикета в ситуациях учебного и бытового общения (приветствие, прощание, извинение, благодарность, обращение с просьбой).

Составление небольших рассказов на основе наблюдений.

2 КЛАСС

Общие сведения о языке

Язык как основное средство человеческого общения и явление национальной культуры. Первоначальные представления о многообразии языкового пространства России и мира. Методы познания языка: наблюдение, анализ.

Фонетика и графика

Смыслоразличительная функция звуков; различение звуков и букв; различение ударных и безударных гласных звуков, согласного звука [й'] и гласного звука [и], твёрдых и мягких согласных звуков, звонких и глухих согласных звуков; шипящие согласные звуки [ж], [ш], [ч'], [щ']; обозначение на письме твёрдости и мягкости согласных звуков, функции букв е, ё, ю, я (повторение изученного в 1 классе).

Парные и непарные по твёрдости - мягкости согласные звуки.

Парные и непарные по звонкости - глухости согласные звуки.

Качественная характеристика звука: гласный - согласный; гласный ударный - безударный; согласный твёрдый - мягкий, парный - непарный; согласный звонкий - глухой, парный - непарный.

Функции ь: показатель мягкости предшествующего согласного в конце и в середине слова; разделительный. Использование на письме разделительных ь и ы.

Соотношение звукового и буквенного состава в словах с буквами е, ё, ю, я (в начале слова и после гласных).

Деление слов на слоги (в том числе при стечении согласных).

Использование знания алфавита при работе со словарями.

Небуквенные графические средства: пробел между словами, знак переноса, абзац (красная строка), пунктуационные знаки (в пределах изученного).

Орфоэпия

Произношение звуков и сочетаний звуков, ударение в словах в соответствии с нормами современного русского литературного языка (на ограниченном перечне слов, отрабатываемом в учебнике). Использование отработанного перечня слов (орфоэпического словаря учебника) для решения практических задач.

Лексика

Слово как единство звучания и значения. Лексическое значение слова (общее представление). Выявление слов, значение которых требует уточнения. Определение значения слова по тексту или уточнение значения с помощью толкового словаря.

Однозначные и многозначные слова (простые случаи, наблюдение).

Наблюдение за использованием в речи синонимов, антонимов.

Состав слова (морфемика)

Корень как обязательная часть слова. Однокоренные (родственные) слова. Признаки однокоренных (родственных) слов. Различение однокоренных слов и синонимов, однокоренных слов и слов с омонимичными корнями. Выделение в словах корня (простые случаи).

Окончание как изменяемая часть слова. Изменение формы слова с помощью окончания. Различение изменяемых и неизменяемых слов.

Суффикс как часть слова (наблюдение). Приставка как часть слова (наблюдение).

Морфология

Имя существительное (ознакомление): общее значение, вопросы («кто?», «что?»), употребление в речи.

Глагол (ознакомление): общее значение, вопросы («что делать?», «что сделать?» и другие), употребление в речи.

Имя прилагательное (ознакомление): общее значение, вопросы («какой?», «какая?», «какое?», «какие?»), употребление в речи.

Предлог. Отличие предлогов от приставок. Наиболее распространённые предлоги: в, на, из, без, над, до, у, о, об и другое.

Синтаксис

Порядок слов в предложении; связь слов в предложении (повторение).

Предложение как единица языка. Предложение и слово. Отличие предложения от слова. Наблюдение за выделением в устной речи одного из слов предложения (логическое ударение).

Виды предложений по цели высказывания: повествовательные, вопросительные, побудительные предложения.

Виды предложений по эмоциональной окраске (по интонации): восклицательные и невосклицательные предложения.

Орфография и пунктуация

Прописная буква в начале предложения и в именах собственных (имена и фамилии людей, клички животных); знаки препинания в конце предложения; перенос слов со строки на строку (без учёта морфемного членения слова); гласные после шипящих в сочетаниях жи, ши (в положении под ударением), ча, ща, чу, щу; сочетания чк, чн (повторение правил правописания, изученных в 1 классе).

Орфографическая зоркость как осознание места возможного возникновения орфографической ошибки. Понятие орфограммы. Различные способы решения орфографической задачи в зависимости от места орфограммы в слове. Использование орфографического словаря учебника для определения (уточнения) написания слова. Контроль и самоконтроль при проверке собственных и предложенных текстов.

Правила правописания и их применение:

разделительный мягкий знак;

сочетания чт, щн, нч;

проверяемые безударные гласные в корне слова;

парные звонкие и глухие согласные в корне слова;

непроверяемые гласные и согласные (перечень слов в орфографическом словаре учебника);

прописная буква в именах собственных: имена, фамилии, отчества людей, клички животных, географические названия;

раздельное написание предлогов с именами существительными.

Развитие речи

Выбор языковых средств в соответствии с целями и условиями устного общения для эффективного решения коммуникативной задачи (для ответа на заданный вопрос, для выражения собственного мнения). Умение вести разговор (начать, поддержать, закончить разговор, привлечь внимание и другое). Практическое овладение диалогической формой речи. Соблюдение норм речевого этикета и орфоэпических норм в ситуациях учебного и бытового общения. Умение договариваться и приходить к общему решению в совместной деятельности при проведении парной и групповой работы.

Составление устного рассказа по репродукции картины. Составление устного рассказа с опорой на личные наблюдения и на вопросы.

Текст. Признаки текста: смысловое единство предложений в тексте; последовательность предложений в тексте; выражение в тексте законченной мысли. Тема текста. Основная мысль. Заглавие текста. Подбор заголовков к предложенным текстам. Последовательность частей текста (абзацев). Корректирование текстов с нарушенным порядком предложений и абзацев.

Типы текстов: описание, повествование, рассуждение, их особенности (первичное ознакомление).

Поздравление и поздравительная открытка.

Понимание текста: развитие умения формулировать простые выводы на основе информации, содержащейся в тексте. Выразительное чтение текста вслух с соблюдением правильной интонации.

Подробное изложение повествовательного текста объёмом 30-45 слов с опорой на вопросы.

3 КЛАСС

Сведения о русском языке

Русский язык как государственный язык Российской Федерации. Методы познания языка: наблюдение, анализ, лингвистический эксперимент.

Фонетика и графика

Звуки русского языка: гласный (согласный); гласный ударный (безударный); согласный твёрдый (мягкий), парный (непарный); согласный глухой (звонкий), парный (непарный); функции разделительных мягкого и твёрдого знаков, условия использования на письме разделительных мягкого и твёрдого знаков (повторение изученного).

Соотношение звукового и буквенного состава в словах с разделительными ь и ъ, в словах с непроизносимыми согласными.

Использование алфавита при работе со словарями, справочниками, каталогами.

Орфоэпия

Нормы произношения звуков и сочетаний звуков; ударение в словах в соответствии с нормами современного русского литературного языка (на ограниченном перечне слов, отрабатываемом в учебнике).

Использование орфоэпического словаря для решения практических задач.

Лексика

Повторение: лексическое значение слова.

Прямое и переносное значение слова (ознакомление). Устаревшие слова (ознакомление).

Состав слова (морфемика)

Корень как обязательная часть слова; однокоренные (родственные) слова; признаки однокоренных (родственных) слов; различение однокоренных слов и синонимов, однокоренных слов и слов с омонимичными корнями; выделение в словах корня (простые случаи); окончание как изменяемая часть слова (повторение изученного).

Однокоренные слова и формы одного и того же слова. Корень, приставка, суффикс - значимые части слова. Нулевое окончание (ознакомление). Выделение в словах с однозначно выделяемыми морфемами окончания, корня, приставки, суффикса.

Морфология

Части речи.

Имя существительное: общее значение, вопросы, употребление в речи. Имена существительные единственного и множественного числа. Имена существительные мужского, женского и среднего рода. Падеж имён существительных. Определение падежа, в котором употреблено имя существительное. Изменение имён существительных по падежам и числам (склонение). Имена существительные 1, 2, 3-го склонения. Имена существительные одушевлённые и неодушевлённые.

Имя прилагательное: общее значение, вопросы, употребление в речи. Зависимость формы имени прилагательного от формы имени существительного. Изменение имён прилагательных по родам, числам и падежам (кроме имён прилагательных на -ий, -ов, -ин). Склонение имён прилагательных.

Местоимение (общее представление). Личные местоимения, их употребление в речи. Использование личных местоимений для устранения неоправданных повторов в тексте.

Глагол: общее значение, вопросы, употребление в речи. Неопределённая форма глагола. Настоящее, будущее, прошедшее время глаголов. Изменение глаголов по временам, числам. Род глаголов в прошедшем времени.

Частица не, её значение.

Синтаксис

Предложение. Установление при помощи смысловых (синтаксических) вопросов связи между словами в предложении. Главные члены предложения - подлежащее и сказуемое. Второстепенные члены предложения (без деления на виды). Предложения распространённые и нераспространённые.

Наблюдение за однородными членами предложения с союзами и, а, но и без союзов.

Орфография и пунктуация

Орфографическая зоркость как осознание места возможного возникновения орфографической ошибки, различные способы решения орфографической задачи в зависимости от места орфограммы в слове; контроль и самоконтроль при проверке собственных и предложенных текстов (повторение и применение на новом орфографическом материале).

Использование орфографического словаря для определения (уточнения) написания слова.

Правила правописания и их применение:

разделительный твёрдый знак;

непроизносимые согласные в корне слова;

мягкий знак после шипящих на конце имён существительных;

безударные гласные в падежных окончаниях имён существительных (на уровне наблюдения);

безударные гласные в падежных окончаниях имён прилагательных (на уровне наблюдения);

раздельное написание предлогов с личными местоимениями;

непроверяемые гласные и согласные (перечень слов в орфографическом словаре учебника);

раздельное написание частицы не с глаголами.

Развитие речи

Нормы речевого этикета: устное и письменное приглашение, просьба, извинение, благодарность, отказ и другое. Соблюдение норм речевого этикета и орфоэпических норм в ситуациях учебного и бытового общения. Речевые средства, помогающие: формулировать и аргументировать собственное мнение в диалоге и дискуссии; договариваться и приходить к общему решению в совместной деятельности; контролировать (устно координировать) действия при проведении парной и групповой работы.

Особенности речевого этикета в условиях общения с людьми, плохо владеющими русским языком.

Повторение и продолжение работы с текстом, начатой во 2 классе: признаки текста, тема текста, основная мысль текста, заголовок, редактирование текстов с нарушенным порядком предложений и абзацев.

План текста. Составление плана текста, написание текста по заданному плану. Связь предложений в тексте с помощью личных местоимений, синонимов, союзов и, а, но. Ключевые слова в тексте.

Определение типов текстов (повествование, описание, рассуждение) и создание собственных текстов заданного типа.

Жанр письма, объявления.

Изложение текста по коллективно или самостоятельно составленному плану.

Изучающее чтение. Функции ознакомительного чтения, ситуации применения.

4 КЛАСС

Сведения о русском языке

Русский язык как язык межнационального общения. Различные методы познания языка: наблюдение, анализ, лингвистический эксперимент, мини-исследование, проект.

Фонетика и графика

Характеристика, сравнение, классификация звуков вне слова и в слове по заданным параметрам. Звуко-буквенный разбор слова (по отработанному алгоритму).

Орфоэпия

Правильная интонация в процессе говорения и чтения. Нормы произношения звуков и сочетаний звуков; ударение в словах в соответствии с нормами современного русского литературного языка (на ограниченном перечне слов, отрабатываемом в учебнике).

Использование орфоэпических словарей русского языка при определении правильного произношения слов.

Лексика

Повторение и продолжение работы: наблюдение за использованием в речи синонимов, антонимов, устаревших слов (простые случаи).

Наблюдение за использованием в речи фразеологизмов (простые случаи).

Состав слова (морфемика)

Состав изменяемых слов, выделение в словах с однозначно выделяемыми морфемами окончания, корня, приставки, суффикса (повторение изученного).

Основа слова.

Состав неизменяемых слов (ознакомление).

Значение наиболее употребляемых суффиксов изученных частей речи (ознакомление).

Морфология

Части речи самостоятельные и служебные.

Имя существительное. Склонение имён существительных (кроме существительных на -мя, -ий, -ие, -ия; на -ья типа гостья, на -ье типа ожерелье во множественном числе; а также кроме собственных имён существительных на -ов, -ин, -ий); имена существительные 1, 2, 3-го склонения (повторение изученного). Несклоняемые имена существительные (ознакомление).

Имя прилагательное. Зависимость формы имени прилагательного от формы имени существительного (повторение). Склонение имён прилагательных во множественном числе.

Местоимение. Личные местоимения (повторение). Личные местоимения 1-го и 3-го лица единственного и множественного числа; склонение личных местоимений.

Глагол. Изменение глаголов по лицам и числам в настоящем и будущем времени (спряжение). I и II спряжение глаголов. Способы определения I и II спряжения глаголов.

Наречие (общее представление). Значение, вопросы, употребление в речи.

Предлог. Отличие предлогов от приставок (повторение).

Союз; союзы и, а, но в простых и сложных предложениях.

Частица не, её значение (повторение).

Синтаксис

Слово, сочетание слов (словосочетание) и предложение, осознание их сходства и различий; виды предложений по цели высказывания (повествовательные, вопросительные и побудительные); виды предложений по эмоциональной окраске (восклицательные и невосклицательные); связь между словами в словосочетании и предложении (при помощи смысловых вопросов); распространённые и нераспространённые предложения (повторение)

изученного).

Предложения с однородными членами: без союзов, с союзами а, но, с одиночным союзом и. Интонация перечисления в предложениях с однородными членами.

Простое и сложное предложение (ознакомление). Сложные предложения: сложносочинённые с союзами и, а, но; бессоюзные сложные предложения (без называния терминов).

Орфография и пунктуация

Повторение правил правописания, изученных в 1, 2, 3 классах. Орфографическая зоркость как осознание места возможного возникновения орфографической ошибки; различные способы решения орфографической задачи в зависимости от места орфограммы в слове; контроль при проверке собственных и предложенных текстов (повторение и применение на новом орфографическом материале).

Использование орфографического словаря для определения (уточнения) написания слова.

Правила правописания и их применение:

безударные падежные окончания имён существительных (кроме существительных на -мя, -ий, -ие, -ия, на -ья типа гостья, на -ье типа ожерелье во множественном числе, а также кроме собственных имён существительных на -ов, -ин, -ий);

безударные падежные окончания имён прилагательных;

мягкий знак после шипящих на конце глаголов в форме 2-го лица единственного числа;

наличие или отсутствие мягкого знака в глаголах на -ться и -тся;

безударные личные окончания глаголов;

знаки препинания в предложениях с однородными членами, соединёнными союзами и, а, но и без союзов.

Знаки препинания в сложном предложении, состоящем из двух простых (наблюдение).

Знаки препинания в предложении с прямой речью после слов автора (наблюдение).

Развитие речи

Повторение и продолжение работы, начатой в предыдущих классах: ситуации устного и письменного общения (письмо, поздравительная открытка, объявление и другое); диалог; монолог; отражение темы текста или основной мысли в заголовке.

Корректирование текстов (заданных и собственных) с учётом точности, правильности, богатства и выразительности письменной речи.

Изложение (подробный устный и письменный пересказ текста; выборочный устный пересказ текста).

Сочинение как вид письменной работы.

Изучающее чтение. Поиск информации, заданной в тексте в явном виде. Формулирование простых выводов на основе информации, содержащейся в тексте. Интерпретация и обобщение содержащейся в тексте информации. Ознакомительное чтение в соответствии с поставленной задачей.

В данной рабочей программе отражено только то содержание периода «Обучение грамоте» из Федеральной рабочей программы «Русский язык», которое прописывается в предмете «Русский язык», остальное содержание прописывается в рабочей программе предмета «Литературное чтение».

ПЛАНИРУЕМЫЕ РЕЗУЛЬТАТЫ ОСВОЕНИЯ УЧЕБНОГО ПРЕДМЕТА

Изучение русского языка на уровне начального общего образования направлено на достижение обучающимися личностных, метапредметных и предметных результатов освоения учебного предмета.

ЛИЧНОСТНЫЕ РЕЗУЛЬТАТЫ

В результате изучения предмета «Русский язык» в начальной школе у обучающегося будут сформированы следующие личностные результаты:

гражданско-патриотического воспитания:

- становление ценностного отношения к своей Родине, в том числе через изучение русского языка, отражающего историю и культуру страны;
- осознание своей этнокультурной и российской гражданской идентичности, понимание роли русского языка как государственного языка Российской Федерации и языка межнационального общения народов России;
- осознание своей сопричастности к прошлому, настоящему и будущему своей страны и родного края, в том числе через обсуждение ситуаций при работе с текстами на уроках русского языка;
- проявление уважения к своему и другим народам, формируемое в том числе на основе примеров из текстов, с которыми идёт работа на уроках русского языка;
- первоначальные представления о человеке как члене общества, о правах и ответственности, уважении и достоинстве человека, о нравственно-этических нормах поведения и правилах межличностных отношений, в том числе отражённых в текстах, с которыми идёт работа на уроках русского языка;

духовно-нравственного воспитания:

- осознание языка как одной из главных духовно-нравственных ценностей народа;
- признание индивидуальности каждого человека с опорой на собственный жизненный и читательский опыт;
- проявление сопереживания, уважения и доброжелательности, в том числе с использованием адекватных языковых средств для выражения своего состояния и чувств;
- неприятие любых форм поведения, направленных на причинение физического и морального вреда другим людям (в том числе связанного с использованием недопустимых средств языка);

эстетического воспитания:

- уважительное отношение и интерес к художественной культуре, восприимчивость к разным видам искусства, традициям и творчеству своего и других народов;
- стремление к самовыражению в искусстве слова; осознание важности русского языка как средства общения и самовыражения;

физического воспитания, формирования культуры здоровья и эмоционального благополучия:

- соблюдение правил безопасного поиска в информационной среде дополнительной информации в процессе языкового образования;
- бережное отношение к физическому и психическому здоровью, проявляющееся в выборе приемлемых способов речевого самовыражения и соблюдении норм речевого этикета и правил общения;

трудового воспитания:

- осознание ценности труда в жизни человека и общества (в том числе благодаря примерам из текстов, с которыми идёт работа на уроках русского языка), интерес к различным профессиям, возникающий при обсуждении примеров из текстов, с которыми идёт работа на уроках русского языка;

экологического воспитания:

- бережное отношение к природе, формируемое в процессе работы с текстами;
- неприятие действий, приносящих вред природе;

ценности научного познания:

- первоначальные представления о научной картине мира, в том числе первоначальные представления о системе языка как одной из составляющих целостной научной картины мира;

- познавательные интересы, активность, инициативность, любознательность и самостоятельность в познании, в том числе познавательный интерес к изучению русского языка, активность и самостоятельность в его познании.

МЕТАПРЕДМЕТНЫЕ РЕЗУЛЬТАТЫ

В результате изучения русского языка на уровне начального общего образования у обучающегося будут сформированы познавательные универсальные учебные действия, коммуникативные универсальные учебные действия, регулятивные универсальные учебные действия, совместная деятельность.

У обучающегося будут сформированы следующие **базовые логические действия как часть познавательных универсальных учебных действий:**

- сравнивать различные языковые единицы (звуки, слова, предложения, тексты), устанавливать основания для сравнения языковых единиц (частеречная принадлежность, грамматический признак, лексическое значение и другое); устанавливать аналогии языковых единиц;

- объединять объекты (языковые единицы) по определённому признаку;

- определять существенный признак для классификации языковых единиц (звуков, частей речи, предложений, текстов); классифицировать языковые единицы;

- находить в языковом материале закономерности и противоречия на основе предложенного учителем алгоритма наблюдения; анализировать алгоритм действий при работе с языковыми единицами, самостоятельно выделять учебные операции при анализе языковых единиц;

- выявлять недостаток информации для решения учебной и практической задачи на основе предложенного алгоритма, формулировать запрос на дополнительную информацию;

- устанавливать причинно-следственные связи в ситуациях наблюдения за языковым материалом, делать выводы.

У обучающегося будут сформированы следующие **базовые исследовательские действия как часть познавательных универсальных учебных действий:**

- с помощью учителя формулировать цель, планировать изменения языкового объекта, речевой ситуации;

- сравнивать несколько вариантов выполнения задания, выбирать наиболее целесообразный (на основе предложенных критериев);

- проводить по предложенному плану несложное лингвистическое мини-исследование, выполнять по предложенному плану проектное задание;

- формулировать выводы и подкреплять их доказательствами на основе результатов проведённого наблюдения за языковым материалом (классификации,

сравнения, исследования); формулировать с помощью учителя вопросы в процессе анализа предложенного языкового материала;

- прогнозировать возможное развитие процессов, событий и их последствия в аналогичных или сходных ситуациях.

У обучающегося будут сформированы следующие умения **работать с информацией как часть познавательных универсальных учебных действий**:

- выбирать источник получения информации: нужный словарь для получения запрашиваемой информации, для уточнения;

- согласно заданному алгоритму находить представленную в явном виде информацию в предложенном источнике: в словарях, справочниках;

- распознавать достоверную и недостоверную информацию самостоятельно или на основании предложенного учителем способа её проверки (обращаясь к словарям, справочникам, учебнику);

- соблюдать с помощью взрослых (педагогических работников, родителей, законных представителей) правила информационной безопасности при поиске информации в информационно-телекоммуникационной сети «Интернет» (информации о написании и произношении слова, о значении слова, о происхождении слова, о синонимах слова);

- анализировать и создавать текстовую, видео-, графическую, звуковую информацию в соответствии с учебной задачей;

- понимать лингвистическую информацию, зафиксированную в виде таблиц, схем; самостоятельно создавать схемы, таблицы для представления лингвистической информации.

У обучающегося будут сформированы следующие умения **общения как часть коммуникативных универсальных учебных действий**:

- воспринимать и формулировать суждения, выражать эмоции в соответствии с целями и условиями общения в знакомой среде;

- проявлять уважительное отношение к собеседнику, соблюдать правила ведения диалоги и дискуссии;

- признавать возможность существования разных точек зрения;

- корректно и аргументированно высказывать своё мнение;

- строить речевое высказывание в соответствии с поставленной задачей;

- создавать устные и письменные тексты (описание, рассуждение, повествование) в соответствии с речевой ситуацией;

- готовить небольшие публичные выступления о результатах парной и групповой работы, о результатах наблюдения, выполненного мини-исследования, проектного задания;

- подбирать иллюстративный материал (рисунки, фото, плакаты) к тексту выступления.

У обучающегося будут сформированы следующие умения **самоорганизации как части регулятивных универсальных учебных действий**:

- планировать действия по решению учебной задачи для получения результата;

- выстраивать последовательность выбранных действий.

У обучающегося будут сформированы следующие умения **самоконтроля как части регулятивных универсальных учебных действий**:

- устанавливать причины успеха (неудач) учебной деятельности;

- корректировать свои учебные действия для преодоления речевых и орфографических ошибок;

- соотносить результат деятельности с поставленной учебной задачей по выделению, характеристике, использованию языковых единиц;

- находить ошибку, допущенную при работе с языковым материалом, находить орфографическую и пунктуационную ошибку;
- сравнивать результаты своей деятельности и деятельности одноклассников, объективно оценивать их по предложенным критериям.

У обучающегося будут сформированы следующие умения **совместной деятельности**:

- формулировать краткосрочные и долгосрочные цели (индивидуальные с учётом участия в коллективных задачах) в стандартной (типовой) ситуации на основе предложенного учителем формата планирования, распределения промежуточных шагов и сроков;
- принимать цель совместной деятельности, коллективно строить действия по её достижению: распределять роли, договариваться, обсуждать процесс и результат совместной работы;
- проявлять готовность руководить, выполнять поручения, подчиняться, самостоятельно разрешать конфликты;
- ответственно выполнять свою часть работы;
- оценивать свой вклад в общий результат;
- выполнять совместные проектные задания с опорой на предложенные образцы.

ПРЕДМЕТНЫЕ РЕЗУЛЬТАТЫ

1 КЛАСС

К концу обучения в первом классе обучающийся научится:

- различать слово и предложение; вычленять слова из предложений;
- вычленять звуки из слова;
- различать гласные и согласные звуки (в том числе различать в словах согласный звук [й'] и гласный звук [и]);
- различать ударные и безударные гласные звуки;
- различать согласные звуки: мягкие и твёрдые, звонкие и глухие (вне слова и в слове);
- различать понятия «звук» и «буква»;
- определять количество слогов в слове; делить слова на слоги (простые случаи: слова без стечения согласных); определять в слове ударный слог;
- обозначать на письме мягкость согласных звуков буквами е, ё, ю, я и буквой ь в конце слова;
- правильно называть буквы русского алфавита; использовать знание последовательности букв русского алфавита для упорядочения небольшого списка слов;
- писать аккуратным разборчивым почерком без искажений прописные и строчные буквы, соединения букв, слова;
- применять изученные правила правописания: раздельное написание слов в предложении; знаки препинания в конце предложения: точка, вопросительный и восклицательный знаки; прописная буква в начале предложения и в именах собственных (имена и фамилии людей, клички животных); перенос слов по слогам (простые случаи: слова из слогов типа «согласный + гласный»); гласные после шипящих в сочетаниях жи, ши (в положении под ударением), ча, ща, чу, щу; непроверяемые гласные и согласные (перечень слов в орфографическом словаре учебника);
- правильно списывать (без пропусков и искажений букв) слова и предложения, тексты объёмом не более 25 слов;

- писать под диктовку (без пропусков и искажений букв) слова, предложения из 3-5 слов, тексты объёмом не более 20 слов, правописание которых не расходится с произношением;
- находить и исправлять ошибки на изученные правила, опiski;
- понимать прослушанный текст;
- читать вслух и про себя (с пониманием) короткие тексты с соблюдением интонации и пауз в соответствии со знаками препинания в конце предложения;
- находить в тексте слова, значение которых требует уточнения;
- составлять предложение из набора форм слов;
- устно составлять текст из 3-5 предложений по сюжетным картинкам и на основе наблюдений;
- использовать изученные понятия в процессе решения учебных задач.

2 КЛАСС

К концу обучения во **втором классе** обучающийся научится:

- осознавать язык как основное средство общения;
- характеризовать согласные звуки вне слова и в слове по заданным параметрам: согласный парный (непарный) по твёрдости (мягкости); согласный парный (непарный) по звонкости (глухости);
- определять количество слогов в слове; делить слово на слоги (в том числе слова со стечением согласных);
- устанавливать соотношение звукового и буквенного состава слова, в том числе с учётом функций букв е, ё, ю, я;
- обозначать на письме мягкость согласных звуков буквой мягкий знак в середине слова;
- находить однокоренные слова;
- выделять в слове корень (простые случаи);
- выделять в слове окончание;
- выявлять в тексте случаи употребления многозначных слов, понимать их значения и уточнять значение по учебным словарям; выявлять случаи употребления синонимов и антонимов (без называния терминов);
- распознавать слова, отвечающие на вопросы «кто?», «что?»;
- распознавать слова, отвечающие на вопросы «что делать?», «что сделать?» и другие;
- распознавать слова, отвечающие на вопросы «какой?», «какая?», «какое?», «какие?»;
- определять вид предложения по цели высказывания и по эмоциональной окраске;
- находить место орфограммы в слове и между словами на изученные правила;
- применять изученные правила правописания, в том числе: сочетания чк, чн, чт; щн, нч; проверяемые безударные гласные в корне слова; парные звонкие и глухие согласные в корне слова; непроверяемые гласные и согласные (перечень слов в орфографическом словаре учебника); прописная буква в именах, отчествах, фамилиях людей, кличках животных, географических названиях; раздельное написание предлогов с именами существительными, разделительный мягкий знак;
- правильно списывать (без пропусков и искажений букв) слова и предложения, тексты объёмом не более 50 слов;
- писать под диктовку (без пропусков и искажений букв) слова, предложения, тексты объёмом не более 45 слов с учётом изученных правил правописания;

- находить и исправлять ошибки на изученные правила, описки;
- пользоваться толковым, орфографическим, орфоэпическим словарями учебника;
- строить устное диалогическое и монологическое высказывание (2-4 предложения на определённую тему, по наблюдениям) с соблюдением орфоэпических норм, правильной интонации;
- формулировать простые выводы на основе прочитанного (услышанного) устно и письменно (1-2 предложения);
- составлять предложения из слов, устанавливая между ними смысловую связь по вопросам;
- определять тему текста и озаглавливать текст, отражая его тему;
- составлять текст из разрозненных предложений, частей текста;
- писать подробное изложение повествовательного текста объёмом 30-45 слов с опорой на вопросы;
- объяснять своими словами значение изученных понятий; использовать изученные понятия в процессе решения учебных задач.

3 КЛАСС

К концу обучения в **третьем классе** обучающийся научится:

- объяснять значение русского языка как государственного языка Российской Федерации;
- характеризовать, сравнивать, классифицировать звуки вне слова и в слове по заданным параметрам;
- производить звуко-буквенный анализ слова (в словах с орфограммами; без транскрибирования);
- определять функцию разделительных мягкого и твёрдого знаков в словах; устанавливать соотношение звукового и буквенного состава, в том числе с учётом функций букв е, ё, ю, я, в словах с разделительными ь, ъ, в словах с непроизносимыми согласными;
- различать однокоренные слова и формы одного и того же слова; различать однокоренные слова и слова с омонимичными корнями (без называния термина); различать однокоренные слова и синонимы;
- находить в словах с однозначно выделяемыми морфемами окончание, корень, приставку, суффикс;
- выявлять случаи употребления синонимов и антонимов; подбирать синонимы и антонимы к словам разных частей речи;
- распознавать слова, употреблённые в прямом и переносном значении (простые случаи);
- определять значение слова в тексте;
- распознавать имена существительные; определять грамматические признаки имён существительных: род, число, падеж; склонять в единственном числе имена существительные с ударными окончаниями;
- распознавать имена прилагательные; определять грамматические признаки имён прилагательных: род, число, падеж;
- изменять имена прилагательные по падежам, числам, родам (в единственном числе) в соответствии с падежом, числом и родом имён существительных;
- распознавать глаголы; различать глаголы, отвечающие на вопросы «что делать?» и «что сделать?»; определять грамматические признаки глаголов: форму времени, число, род (в прошедшем времени); изменять глагол по временам (простые случаи), в прошедшем времени - по родам;

- распознавать личные местоимения (в начальной форме);
- использовать личные местоимения для устранения неоправданных повторов в тексте;
- различать предлоги и приставки;
- определять вид предложения по цели высказывания и по эмоциональной окраске;
- находить главные и второстепенные (без деления на виды) члены предложения;
- распознавать распространённые и нераспространённые предложения;
- находить место орфограммы в слове и между словами на изученные правила; применять изученные правила правописания, в том числе непроверяемые гласные и согласные (перечень слов в орфографическом словаре учебника); непроизносимые согласные в корне слова; разделительный твёрдый знак; мягкий знак после шипящих на конце имён существительных; не с глаголами; раздельное написание предлогов со словами;
- правильно списывать слова, предложения, тексты объёмом не более 70 слов;
- писать под диктовку тексты объёмом не более 65 слов с учётом изученных правил правописания;
- находить и исправлять ошибки на изученные правила, описки;
- понимать тексты разных типов, находить в тексте заданную информацию;
- формулировать устно и письменно на основе прочитанной (услышанной) информации простые выводы (1-2 предложения);
- строить устное диалогическое и монологическое высказывание (3-5 предложений на определённую тему, по результатам наблюдений) с соблюдением орфоэпических норм, правильной интонации; создавать небольшие устные и письменные тексты (2-4 предложения), содержащие приглашение, просьбу, извинение, благодарность, отказ, с использованием норм речевого этикета;
- определять связь предложений в тексте (с помощью личных местоимений, синонимов, союзов и, а, но);
- определять ключевые слова в тексте;
- определять тему текста и основную мысль текста;
- выявлять части текста (абзацы) и отражать с помощью ключевых слов или предложений их смысловое содержание;
- составлять план текста, создавать по нему текст и корректировать текст;
- писать подробное изложение по заданному, коллективно или самостоятельно составленному плану;
- объяснять своими словами значение изученных понятий, использовать изученные понятия в процессе решения учебных задач;
- уточнять значение слова с помощью толкового словаря.

4 КЛАСС

К концу обучения **в четвёртом классе** обучающийся научится:

- осознавать многообразие языков и культур на территории Российской Федерации, осознавать язык как одну из главных духовно-нравственных ценностей народа;
- объяснять роль языка как основного средства общения;
- объяснять роль русского языка как государственного языка Российской Федерации и языка межнационального общения;
- осознавать правильную устную и письменную речь как показатель общей культуры человека;

- проводить звуко-буквенный разбор слов (в соответствии с предложенным в учебнике алгоритмом);
- подбирать к предложенным словам синонимы; подбирать к предложенным словам антонимы;
- выявлять в речи слова, значение которых требует уточнения, определять значение слова по контексту;
- проводить разбор по составу слов с однозначно выделяемыми морфемами; составлять схему состава слова; соотносить состав слова с представленной схемой;
- устанавливать принадлежность слова к определённой части речи (в объёме изученного) по комплексу освоенных грамматических признаков;
- определять грамматические признаки имён существительных: склонение, род, число, падеж; проводить разбор имени существительного как части речи;
- определять грамматические признаки имён прилагательных: род (в единственном числе), число, падеж; проводить разбор имени прилагательного как части речи;
- устанавливать (находить) неопределённую форму глагола; определять грамматические признаки глаголов: спряжение, время, лицо (в настоящем и будущем времени), число, род (в прошедшем времени в единственном числе); изменять глаголы в настоящем и будущем времени по лицам и числам (спрягать); проводить разбор глагола как части речи;
- определять грамматические признаки личного местоимения в начальной форме: лицо, число, род (у местоимений 3-го лица в единственном числе); использовать личные местоимения для устранения неоправданных повторов в тексте;
- различать предложение, словосочетание и слово;
- классифицировать предложения по цели высказывания и по эмоциональной окраске;
- различать распространённые и нераспространённые предложения;
- распознавать предложения с однородными членами; составлять предложения с однородными членами; использовать предложения с однородными членами в речи;
- разграничивать простые распространённые и сложные предложения, состоящие из двух простых (сложносочинённые с союзами и, а, но и бессоюзные сложные предложения без называния терминов); составлять простые распространённые и сложные предложения, состоящие из двух простых (сложносочинённые с союзами и, а, но и бессоюзные сложные предложения без называния терминов);
- производить синтаксический разбор простого предложения;
- находить место орфограммы в слове и между словами на изученные правила;
- применять изученные правила правописания, в том числе: непроверяемые гласные и согласные (перечень слов в орфографическом словаре учебника); безударные падежные окончания имён существительных (кроме существительных на -мя, -ий, -ие, -ия, на -ья типа гостя, на -ье типа ожерелье во множественном числе, а также кроме собственных имён существительных на -ов, -ин, -ий); безударные падежные окончания имён прилагательных; мягкий знак после шипящих на конце глаголов в форме 2-го лица единственного числа; наличие или отсутствие мягкого знака в глаголах на -ться и -тся; безударные личные окончания глаголов; знаки препинания в предложениях с однородными членами, соединёнными союзами и, а, но и без союзов;
- правильно списывать тексты объёмом не более 85 слов;
- писать под диктовку тексты объёмом не более 80 слов с учётом изученных правил правописания;

- находить и исправлять орфографические и пунктуационные ошибки на изученные правила, описки;
- осознавать ситуацию общения (с какой целью, с кем, где происходит общение); выбирать адекватные языковые средства в ситуации общения;
- строить устное диалогическое и монологическое высказывание (4-6 предложений), соблюдая орфоэпические нормы, правильную интонацию, нормы речевого взаимодействия;
- создавать небольшие устные и письменные тексты (3-5 предложений) для конкретной ситуации письменного общения (письма, поздравительные открытки, объявления и другие);
- определять тему и основную мысль текста; самостоятельно озаглавливать текст с опорой на тему или основную мысль;
- корректировать порядок предложений и частей текста;
- составлять план к заданным текстам;
- осуществлять подробный пересказ текста (устно и письменно);
- осуществлять выборочный пересказ текста (устно);
- писать (после предварительной подготовки) сочинения по заданным темам;
- осуществлять в процессе изучающего чтения поиск информации; формулировать устно и письменно простые выводы на основе прочитанной (услышанной) информации; интерпретировать и обобщать содержащуюся в тексте информацию; осуществлять ознакомительное чтение в соответствии с поставленной задачей;
- объяснять своими словами значение изученных понятий; использовать изученные понятия;
- уточнять значение слова с помощью справочных изданий, в том числе из числа верифицированных электронных ресурсов, включённых в федеральный перечень.

ТЕМАТИЧЕСКОЕ ПЛАНИРОВАНИЕ

1 КЛАСС

№ п/п	Наименование разделов и тем программы	Количество часов			Электронные (цифровые) образовательные ресурсы
		Всего	Контрольные работы	Практические работы	
Раздел 1. Обучение грамоте					
1.1	Слово и предложение	5			https://resh.edu.ru/
1.2	Фонетика	23			https://resh.edu.ru/
1.3	Письмо	70			https://resh.edu.ru/
1.4	Развитие речи	2			https://resh.edu.ru/
Итого по разделу		100			
Раздел 2. Систематический курс					
2.1	Общие сведения о языке	1			https://resh.edu.ru/
2.2	Фонетика	4			https://resh.edu.ru/
2.3	Графика	4			https://resh.edu.ru/
2.4	Лексика и морфология	12			https://resh.edu.ru/
2.5	Синтаксис	5			https://resh.edu.ru/
2.6	Орфография и пунктуация	14	1		https://resh.edu.ru/
2.7	Развитие речи	10			https://resh.edu.ru/
Итого по разделу		50			
Резервное время		15			
ОБЩЕЕ КОЛИЧЕСТВО ЧАСОВ ПО ПРОГРАММЕ		165	1	0	

2 КЛАСС

№ п/п	Наименование разделов и тем программы	Количество часов			Электронные (цифровые) образовательные ресурсы
		Всего	Контрольные работы	Практические работы	
1	Общие сведения о языке	1			
2	Фонетика и графика	6			https://resh.edu.ru/
3	Лексика	10			https://resh.edu.ru/
4	Состав слова	14			https://resh.edu.ru/
5	Морфология	19			https://resh.edu.ru/
6	Синтаксис	8			https://resh.edu.ru/
7	Орфография и пунктуация	50	8		https://resh.edu.ru/
8	Развитие речи	30			https://resh.edu.ru/
Резервное время		32	4		
ОБЩЕЕ КОЛИЧЕСТВО ЧАСОВ ПО ПРОГРАММЕ		170	12	0	

3 КЛАСС

№ п/п	Наименование разделов и тем программы	Количество часов			Электронные (цифровые) образовательные ресурсы
		Всего	Контрольные работы	Практические работы	
1	Общие сведения о языке	1			Библиотека ЦОК https://m.edsoo.ru/7f410de8
2	Фонетика и графика	2			Библиотека ЦОК https://m.edsoo.ru/7f410de8
3	Лексика	5			Библиотека ЦОК https://m.edsoo.ru/7f410de8
4	Состав слова	9			Библиотека ЦОК https://m.edsoo.ru/7f410de8
5	Морфология	43	2		Библиотека ЦОК https://m.edsoo.ru/7f410de8
6	Синтаксис	13			Библиотека ЦОК https://m.edsoo.ru/7f410de8
7	Орфография и пунктуация	50			Библиотека ЦОК https://m.edsoo.ru/7f410de8
8	Развитие речи	30			Библиотека ЦОК https://m.edsoo.ru/7f410de8
Резервное время		17	5		
ОБЩЕЕ КОЛИЧЕСТВО ЧАСОВ ПО ПРОГРАММЕ		170	7	0	

4 КЛАСС

№ п/п	Наименование разделов и тем программы	Количество часов			Электронные (цифровые) образовательные ресурсы
		Всего	Контрольные работы	Практические работы	
1	Общие сведения о языке	1			Библиотека ЦОК https://m.edsoo.ru/7f411da6
2	Фонетика и графика	2			Библиотека ЦОК https://m.edsoo.ru/7f411da6
3	Лексика	5			Библиотека ЦОК https://m.edsoo.ru/7f411da6
4	Состав слова	5			Библиотека ЦОК https://m.edsoo.ru/7f411da6
5	Морфология	43	2		Библиотека ЦОК https://m.edsoo.ru/7f411da6
6	Синтаксис	16			Библиотека ЦОК https://m.edsoo.ru/7f411da6
7	Орфография и пунктуация	50	1		Библиотека ЦОК https://m.edsoo.ru/7f411da6
8	Развитие речи	30			Библиотека ЦОК https://m.edsoo.ru/7f411da6
Резервное время		18	4		
ОБЩЕЕ КОЛИЧЕСТВО ЧАСОВ ПО ПРОГРАММЕ		170	7	0	

ПОУРОЧНОЕ ПЛАНИРОВАНИЕ

1 КЛАСС

№ п/п	Тема урока	Количество часов			Электронные цифровые образовательные ресурсы
		Всего	Контрольные работы	Практические работы	
1	Совместное составление небольших рассказов о любимых играх	1			https://resh.edu.ru/
2	Совместное составление небольших рассказов о любимом дне	1			https://resh.edu.ru/
3	Работа с предложением: выделение слов, изменение их порядка. Различение предложения и слова. Закрепление	1			https://resh.edu.ru/
4	Различение предложения и слова	1			https://resh.edu.ru/
5	Составление предложения из слов. Работа с предложением	1			https://resh.edu.ru/
6	Различение слова и обозначаемого им предмета. Составление предложения из слов	1			
7	Слово как объект изучения. Различение слова и обозначаемого им предмета	1			https://resh.edu.ru/
8	Звуки речи. Интонационное выделение звука в слове	1			
9	Определяем самый частый звук в стихотворении	1			https://resh.edu.ru/
10	Различаем первые звуки в словах	1			
11	Устанавливаем последовательность звуков в слове	1			
12	Сравниваем слова, различающиеся одним звуком	1			https://resh.edu.ru/
13	Проводим параллельные линии	1			

14	Отрабатываем параллельные линии	1			https://resh.edu.ru/
15	Ориентируемся на рабочей строке	1			
16	Пишем элементы букв	1			https://resh.edu.ru/
17	Особенность гласных звуков	1			
18	Отрабатываем письмо элементов букв	1			
19	Слогообразующая функция гласных звуков	1			https://resh.edu.ru/
20	Письмо строчной и заглавной букв А, а	1			
21	Закрепление написания строчной и заглавной букв А, а	1			
22	Письмо строчной и заглавной букв О, о	1			https://resh.edu.ru/
23	Закрепление написания строчной и заглавной букв О, о	1			https://resh.edu.ru/
24	Отрабатываем умение определять количества слогов в слове	1			https://resh.edu.ru/
25	Письмо строчной и заглавной букв И, и	1			https://resh.edu.ru/
26	Закрепление написания строчной и заглавной букв И, и	1			https://resh.edu.ru/
27	Письмо строчной буквы ы	1			
28	Повторяем особенности гласных звуков	1			https://resh.edu.ru/
29	Письмо строчной и заглавной букв У, у	1			
30	Закрепление написания строчной и заглавной букв У, у	1			
31	Звуковой анализ слов, работа со звуковыми моделями слов	1			https://resh.edu.ru/
32	Сравниваем начертания изученных букв, обозначающих гласные звуки	1			
33	Пишем буквы, обозначающие гласные звуки	1			https://resh.edu.ru/
34	Письмо строчной и заглавной букв Н, н	1			

35	Закрепление написания строчной и заглавной букв Н, н	1			
36	Письмо строчной и заглавной букв С, с	1			https://resh.edu.ru/
37	Закрепление написания строчной и заглавной букв С, с	1			
38	Письмо строчной и заглавной букв К, к	1			https://resh.edu.ru/
39	Закрепление написания строчной и заглавной букв К, к	1			
40	Письмо строчной и заглавной букв Т, т	1			
41	Закрепление написания строчной и заглавной букв Т, т	1			https://resh.edu.ru/
42	Письмо строчной и заглавной букв Л, л	1			https://resh.edu.ru/
43	Закрепление написания строчной и заглавной букв Л, л	1			
44	Письмо строчной и заглавной букв Р, р	1			https://resh.edu.ru/
45	Закрепление написания строчной и заглавной букв Р, р	1			
46	Особенность согласных звуков, обозначаемых изучаемыми буквами: непарные звонкие	1			https://resh.edu.ru/
47	Письмо строчной и заглавной букв В, в	1			
48	Закрепление написания строчной и заглавной букв В, в	1			https://resh.edu.ru/
49	Звуковой анализ слов, работа со звуковыми моделями слов	1			
50	Письмо строчной и заглавной букв Е, е	1			
51	Закрепление написания строчной и заглавной букв Е, е	1			https://resh.edu.ru/
52	Письмо строчной и заглавной букв П, п	1			https://resh.edu.ru/
53	Закрепление написания строчной и заглавной букв П, п	1			

54	Различаем звонкие и глухие согласные	1			https://resh.edu.ru/
55	Письмо строчной и заглавной букв М, м	1			
56	Закрепление написания строчной и заглавной букв М, м	1			https://resh.edu.ru/
57	Письмо строчной и заглавной букв З, з	1			
58	Закрепление написания строчной и заглавной букв З, з	1			https://resh.edu.ru/
59	Письмо строчной и заглавной букв Б, б	1			
60	Закрепление написания строчной и заглавной букв Б, б	1			https://resh.edu.ru/
61	Звуковой анализ слов, работа со звуковыми моделями слов	1			https://resh.edu.ru/
62	Письмо строчной и заглавной букв Д, д	1			
63	Закрепление написания строчной и заглавной букв Д, д	1			https://resh.edu.ru/
64	Особенность согласных звуков, обозначаемых изучаемыми буквами: парные по звонкости-глухости согласные	1			https://resh.edu.ru/
65	Письмо строчной и заглавной букв Я, я	1			https://resh.edu.ru/
66	Закрепление написания строчной и заглавной Я, я	1			
67	Письмо строчной и заглавной букв Г, г	1			https://resh.edu.ru/
68	Закрепление написания строчной и заглавной букв Г, г	1			
69	Твёрдые и мягкие согласные звуки	1			https://resh.edu.ru/
70	Письмо строчной и заглавной букв Ч, ч	1			
71	Закрепление написания строчной и заглавной букв Ч, ч	1			https://resh.edu.ru/
72	Подбор слов, соответствующих заданной модели	1			https://resh.edu.ru/

73	Письмо строчной буквы ь	1			
74	Отрабатываем умение проводить звуковой анализ. Подбор слов, соответствующих заданной модели. Функции буквы ь	1			https://resh.edu.ru/
75	Письмо строчной и заглавной букв Ш, ш	1			
76	Закрепление написания строчной и заглавной букв Ш, ш	1			https://resh.edu.ru/
77	Письмо строчной и заглавной букв Ж, ж	1			
78	Закрепление написания строчной и заглавной букв Ж, ж	1			https://resh.edu.ru/
79	Особенности шипящих звуков	1			https://resh.edu.ru/
80	Письмо строчной и заглавной букв Ё, ё	1			
81	Закрепление написания строчной и заглавной букв Ё, ё	1			
82	Письмо строчной и заглавной букв Й, й	1			https://resh.edu.ru/
83	Закрепление написания строчной и заглавной букв Й, й. Особенность согласных звуков, обозначаемых изучаемыми буквами	1			https://resh.edu.ru/
84	Письмо строчной и заглавной букв Х, х	1			
85	Закрепление написания строчной и заглавной букв Х, х	1			https://resh.edu.ru/
86	Письмо строчной и заглавной букв Ю, ю	1			
87	Закрепление написания строчной и заглавной букв Ю, ю	1			https://resh.edu.ru/
88	Письмо строчной и заглавной букв Ц, ц	1			https://resh.edu.ru/
89	Закрепление написания строчной и заглавной букв Ц, ц	1			https://resh.edu.ru/
90	Тренируемся подбирать слова, соответствующие заданной модели	1			https://resh.edu.ru/
91	Письмо строчной и заглавной букв Э, э	1			

92	Закрепление написания строчной и заглавной букв Э, э	1			https://resh.edu.ru/
93	Письмо строчной и заглавной букв Щ, щ	1			https://resh.edu.ru/
94	Закрепление написания строчной и заглавной букв Щ, щ	1			
95	Особенность согласных звуков, обозначаемых изучаемыми буквами: непарные глухие	1			
96	Письмо строчной и заглавной букв Ф, ф	1			https://resh.edu.ru/
97	Закрепление написания строчной и заглавной букв Ф, ф	1			
98	Построение моделей звукового состава слов	1			https://resh.edu.ru/
99	Обобщаем знания о согласных звуках	1			
100	Письмо строчной буквы ь	1			
101	Отработка написания букв, написание которых вызывает трудности у учащихся класса	1			https://resh.edu.ru/
102	Отработка написания букв, написание которых вызывает трудности у учащихся класса	1			https://resh.edu.ru/
103	Отработка написания букв, написание которых вызывает трудности у учащихся класса	1			https://resh.edu.ru/
104	Отрабатываем умение определять количество слогов в слове	1			https://resh.edu.ru/
105	Раздельное написание слов в предложении	1			
106	Язык как основное средство человеческого общения.	1			
107	Речь как основная форма общения между	1			https://resh.edu.ru/

	людьми				
108	Текст как единица речи	1			https://resh.edu.ru/
109	Предложение как единица языка	1			
110	Правила оформления предложений: прописная буква в начале и знак в конце предложения. Как правильно записать предложение. Введение алгоритма списывания предложений	1			https://resh.edu.ru/
111	Слово и предложение: сходство и различие. Как составить предложение из набора слов	1			https://resh.edu.ru/
112	Установление связи слов в предложении при помощи смысловых вопросов	1			https://resh.edu.ru/
113	Составление предложений из набора форм слов. Отработка алгоритма записи слов и предложений	1			https://resh.edu.ru/
114	Восстановление деформированных предложений	1			https://resh.edu.ru/
115	Ситуации общения. Диалог	1			https://resh.edu.ru/
116	Слово как единица языка. Значение слова	1			https://resh.edu.ru/
117	Составление небольших устных рассказов	1			
118	Слова, называющие предметы	1			https://resh.edu.ru/
119	Слова, отвечающие на вопросы кто?, что? Составление предложений из набора слов	1			https://resh.edu.ru/
120	Слова, называющие признака предмета	1			https://resh.edu.ru/
121	Слова, отвечающие на вопросы какой?, какая? какое?, какие?	1			
122	Слова, называющие действия предмета	1			https://resh.edu.ru/
123	Слова, отвечающие на вопросы что делать?, что сделать?	1			
124	Отрабатываем умение задать вопрос к	1			https://resh.edu.ru/

	слову				
125	Наблюдаем за значениями слов. Сколько значений может быть у слова	1			
126	Отработка алгоритма списывания текста	1			
127	Слова, близкие по значению. Оработка алгоритма списывания предложений	1			https://resh.edu.ru/
128	Наблюдение за словами, близкими по значению, в тексте	1			https://resh.edu.ru/
129	Речевой этикет: ситуация обращение с просьбой. Какие слова мы называем вежливыми	1			
130	Речевой этикет: ситуация благодарности. Мягкий знак. Когда употребляется в словах буква "мягкий знак"	1			https://resh.edu.ru/
131	Слог. Определение количества слогов в слове. Ударный слог. Деление слов на слоги	1			
132	Отработка правила переноса слов. Когда нужен перенос слова	1			https://resh.edu.ru/
133	Установление соотношения звукового и буквенного состава слова. Объяснительное письмо слов и предложений	1			https://resh.edu.ru/
134	Алфавит	1			
135	Использование алфавита для упорядочения списка слов	1			
136	Звуки речи. Гласные и согласные звуки, их различение	1			
137	Речевой этикет: ситуация знакомства	1			https://resh.edu.ru/
138	Гласные ударные и безударные. Ударение в слове	1			

139	Как обозначить буквой безударный гласный звук	1			https://resh.edu.ru/
140	Общее представление о родственных словах. Объяснительное письмо слов	1			
141	Учимся запоминать слова с непроверяемыми гласными и согласными	1			https://resh.edu.ru/
142	Составление небольших устных рассказов на основе наблюдений	1			https://resh.edu.ru/
143	Буквы И и Й. Перенос слов со строки на строку	1			https://resh.edu.ru/
144	Функции букв е, ё, ю, я. Как обозначить на письме мягкость согласных звуков	1			https://resh.edu.ru/
145	Восстановление деформированного текста. Когда употребляется в словах буква "мягкий знак" (ь)	1			https://resh.edu.ru/
146	Согласные звуки: систематизация знаний. Глухие и звонкие согласные звуки	1			https://resh.edu.ru/
147	Как обозначить буквой парный по глухости-звонкости согласный звук	1			
148	Обучение приемам самопроверки после списывания текста. Правописание букв парных по глухости-звонкости согласных	1			https://resh.edu.ru/
149	Правописание сочетаний чк, чн. Шипящие согласные звуки	1			
150	Закрепление правописания слов с сочетаниями чк, чн. Объяснительное письмо слов и предложений	1			https://resh.edu.ru/
151	Гласные после шипящих в сочетаниях жи, ши (в положении под ударением)	1			https://resh.edu.ru/
152	Закрепление правописания гласных после шипящих в сочетаниях жи, ши	1			https://resh.edu.ru/

153	Гласные после шипящих в сочетаниях ча, ща, чу, шу	1			
154	Речевой этикет: ситуация извинения	1			https://resh.edu.ru/
155	Закрепление правописания гласных после шипящих в сочетаниях ча, ща, чу, шу	1	1		https://resh.edu.ru/
156	Прописная буква в именах собственных: в именах и фамилиях людей. Прописная буква в именах собственных: в кличках животных	1			https://resh.edu.ru/
157	Знаки препинания в конце предложения: точка, вопросительный и восклицательный знаки	1			
158	Перенос слов со строки на строку	1			https://resh.edu.ru/
159	Объяснительное письмо под диктовку слов	1			
160	Объяснительное письмо под диктовку слов	1			
161	Объяснительное письмо под диктовку слов и предложений	1			https://resh.edu.ru/
162	Объяснительная запись под диктовку текста	1			https://resh.edu.ru/
163	Объяснительный диктант	1			https://resh.edu.ru/
164	Как составить предложение из набора слов	1			https://resh.edu.ru/
165	Составление из набора форм слов предложений	1			https://resh.edu.ru/
ОБЩЕЕ КОЛИЧЕСТВО ЧАСОВ ПО ПРОГРАММЕ		165	1	0	

2 КЛАСС

№ п/п	Тема урока	Количество часов			Электронные цифровые образовательные ресурсы
		Всего	Контрольные работы	Практические работы	
1	Язык как явление национальной культуры. Многообразие языкового пространства России и мира. Наша речь и наш язык	1			
2	Диалогическая форма речи	1			https://resh.edu.ru/
3	Повторение по разделу лексика: о происхождении слов	1			
4	Текст	1			https://resh.edu.ru/
5	Признаки текста: смысловое единство предложений в тексте; последовательность предложений в тексте; выражение в тексте законченной мысли	1			https://resh.edu.ru/
6	Тема текста	1			https://resh.edu.ru/
7	Основная мысль	1			https://resh.edu.ru/
8	Заглавие текста	1			https://resh.edu.ru/
9	Подбор заголовков к предложенным текстам	1			
10	Отработка умения подбирать заголовки к предложенным текстам. Отражение в заголовке темы или основной мысли текста	1			
11	Последовательность частей текста (абзацев). Абзац. Красная строка	1			https://resh.edu.ru/
12	Корректирование текстов с нарушенным порядком предложений. Тренинг	1			https://resh.edu.ru/

13	Отработка умения корректировать тексты с нарушенным порядком предложений	1			https://resh.edu.ru/
14	Корректирование текстов с нарушенным порядком абзацев	1			
15	Отработка умения корректировать тексты с нарушенным порядком абзацев	1			https://resh.edu.ru/
16	Предложение как единица языка	1			https://resh.edu.ru/
17	Предложение и слово	1			
18	Связь слов в предложении	1			
19	Виды предложений по цели высказывания	1			https://resh.edu.ru/
20	Восклицательные и невосклицательные предложения	1			https://resh.edu.ru/
21	Повествовательные, вопросительные, побудительные предложения	1			
22	Наблюдение за выделением в устной речи одного из слов предложения (логическое ударение)	1			
23	Повторение по разделу синтаксис: наблюдение за главными и второстепенными членами предложения	1			https://resh.edu.ru/
24	Повторение по разделу синтаксис: установление связи слов в предложении	1			https://resh.edu.ru/
25	Предложение: систематизация знаний	1			https://resh.edu.ru/
26	Слово и его значение	1			https://resh.edu.ru/
27	Значение слова в словаре. Уточняем значение слова самостоятельно, по тексту или с помощью толкового словаря	1			
28	Однозначные и многозначные слова	1			
29	Значение слова в словаре и тексте	1			https://resh.edu.ru/
30	Многозначные слова. Прямое и переносное значение слова	1			

31	Синонимы	1			https://resh.edu.ru/
32	Синонимы в тексте	1			https://resh.edu.ru/
33	Антонимы	1			
34	Наблюдение за использованием антонимов	1			
35	Повторение по разделу лексики: работаем с толковым словарем	1			https://resh.edu.ru/
36	Обобщение знаний по разделу «Лексика»	1			
37	Повторение по разделу лексики: проверочная работа	1	1		
38	Однокоренные (родственные) слова. Корень слова	1			https://resh.edu.ru/
39	Признаки однокоренных (родственных) слов. Корень слова	1			https://resh.edu.ru/
40	Корень как часть слова	1			
41	Корень как общая часть родственных слов	1			
42	Корень слова: обобщение знаний	1			https://resh.edu.ru/
43	Окончание как изменяемая часть слова	1			
44	Изменение формы слова с помощью окончания	1			https://resh.edu.ru/
45	Различение изменяемых и неизменяемых слов	1			
46	Повторение по разделу состав слова: нулевое окончание (наблюдение)	1			https://resh.edu.ru/
47	Суффикс как часть слова	1			https://resh.edu.ru/
48	Приставка как часть слова (наблюдение)	1			
49	Роль суффиксов и приставок	1			https://resh.edu.ru/
50	Состав слова: систематизация знаний	1			
51	Состав слова: обобщение	1			
52	Повторение по разделу состав слова:	1			https://resh.edu.ru/

	Тренинг. Нахождение однокоренных слов. Выделение корня				
53	Повторение по разделу состав слова: как образуются слова (наблюдение)	1			https://resh.edu.ru/
54	Суффикс как часть слова: наблюдение за значением	1			
55	Деление слов на слоги. Использование знания алфавита при работе со словарями	1			
56	Перенос слов по слогам	1			https://resh.edu.ru/
57	Перенос слов по слогам: закрепление	1			https://resh.edu.ru/
58	Различение звуков и букв. Различение ударных и безударных гласных звуков	1			
59	Составление устного рассказа по репродукции картины З. Серебряковой "За обедом"	1			
60	Повторение по разделу фонетика: различаем звуки и буквы	1			https://resh.edu.ru/
61	Подробное изложение повествовательного текста объёмом 30—45 слов с опорой на вопросы	1			https://resh.edu.ru/
62	Правописание слов с безударным гласным звуком в корне	1			https://resh.edu.ru/
63	Единообразное написание гласных в корне	1			
64	Способы проверки написания буквы, обозначающей безударный гласный звук в корне слова	1			
65	Обозначение буквой безударного гласного звука в корне слова	1			https://resh.edu.ru/
66	Правописание слов с безударным гласным звуком в корне: закрепление	1			

67	Объяснительный диктант: учимся обозначать безударные гласные в корне слова	1			https://resh.edu.ru/
68	Непроверяемые гласные в корне слова	1			https://resh.edu.ru/
69	Правописание слов с проверяемыми и непроверяемыми безударными гласными в корне слова	1			
70	Списывание текста. Словарный диктант	1	1		
71	Отработка правописания слов с орфограммами в значимых частях слов	1			https://resh.edu.ru/
72	Парные и непарные по твёрдости - мягкости согласные звуки. Согласный звук [й'] и буква Й краткое. Твёрдые и мягкие согласные звуки и буквы для их обозначения	1			https://resh.edu.ru/
73	Знакомство с жанром поздравления	1			
74	Функции мягкого знака	1			
75	Повторение по разделу фонетика: учимся характеризовать звуки	1			https://resh.edu.ru/
76	Выбор языковых средств для ответа на заданный вопрос при работе в паре (группе)	1			https://resh.edu.ru/
77	Выбор языковых средств для выражения собственного мнения при работе в паре (группе)	1			
78	Повторение алгоритма списывания текста	1			https://resh.edu.ru/
79	Диктант на изученные правила (безударные гласные в корне слова)	1	1		
80	Работа над ошибками, допущенными в диктанте	1			
81	Повторение по разделу орфография:	1			https://resh.edu.ru/

	тренинг "Знаки препинания в конце предложения" с использованием электронных образовательных ресурсов				
82	Повторение по разделу орфография: тренинг "Слог. Перенос слов" с использованием электронных образовательных ресурсов	1			
83	Повторение по разделу орфография: использование орфографического словаря учебника для определения (уточнения) написания слова	1			
84	Сочетания чк, чн, чт, щн, нч	1			
85	Выбор языковых средств для ведения разговора: начать, поддержать, закончить разговор, привлечь внимание и т. п. при работе в паре (группе)	1			https://resh.edu.ru/
86	Гласные после шипящих в сочетаниях жи, ши (в положении под ударением)	1			https://resh.edu.ru/
87	Гласные после шипящих в сочетаниях ча, ща, чу, щу	1			https://resh.edu.ru/
88	Диктант на изученные правила (гласные после шипящих, сочетания чк, чн, чт)	1	1		
89	Повторение по разделу развитие речи: составление текста по рисунку на тему "День рождения"	1			
90	Парные и непарные по звонкости - глухости согласные звуки	1			https://resh.edu.ru/
91	Правописание слов с парным по звонкости-глухости согласным в корне слова	1			
92	Обозначение парных по звонкости-глухости согласных в корне слова	1			https://resh.edu.ru/

93	Способы проверки согласных в корне слова	1			
94	Отработка правописания слов с парным по глухости звонкости согласным в корне слова	1			
95	Учимся писать буквы согласных в корне слова	1			
96	Объяснительный диктант: учимся писать буквы согласных в корне слова	1			https://resh.edu.ru/
97	Учимся писать буквы гласных и согласных в корне слова	1			https://resh.edu.ru/
98	Различные способы решения орфографической задачи в зависимости от места орфограммы в слове. Тренинг "Правописание парных по глухости-звонкости согласных звуков в корне слова" с использованием электронных образовательных ресурсов	1			
99	Подробное изложение повествовательного текста объёмом 30—45 слов с опорой на вопросы	1			https://resh.edu.ru/
100	Списывание текста. Словарный диктант	1	1		
101	Использование на письме разделительных ь и ь	1			
102	Правописание слов с разделительным мягким знаком	1			
103	Отработка правописания слов с разделительным мягким знаком	1			https://resh.edu.ru/
104	Отработка правописания слов с разделительным мягким знаком и другими изученными орфограммами	1			https://resh.edu.ru/
105	Отработка способов решения	1			https://resh.edu.ru/

	орфографической задачи в зависимости от места орфограммы в слове. Тренинг "Правописание слов с разделительным мягким знаком" с использованием электронных образовательных ресурсов				
106	Повторение правописания слов с орфограммами в значимых частях слов	1			
107	Списывание текста. Словарный диктант	1	1		
108	Имя существительное как часть речи	1			https://resh.edu.ru/
109	Имя существительное: употребление в речи	1			
110	Имя существительное: значение	1			https://resh.edu.ru/
111	Имя существительное : вопросы («кто?», «что?»)	1			https://resh.edu.ru/
112	Употребление прописной и строчной буквы	1			
113	Составление устного рассказа по репродукции картины И. Шишкина "Утро в сосновом лесу"	1			
114	Прописная буква в именах собственных: имена, фамилии, отчества людей, клички животных	1			https://resh.edu.ru/
115	Прописная буква в именах собственных: географические названия	1			https://resh.edu.ru/
116	Составление устного рассказа с опорой на личные наблюдения и вопросы: составление текста о своем любимом домашнем питомце по вопросам	1			
117	Имя существительное: изменение по числам	1			
118	Число имён существительных	1			https://resh.edu.ru/

119	Повторение по разделу морфология: изменение по числам имен существительных	1			https://resh.edu.ru/
120	Объяснительный диктант на изученные правила (орфограммы корня, прописная буква и др.)	1			
121	Глагол как часть речи	1			
122	Глагол: значение. Для чего нужны глаголы в нашей речи?	1			https://resh.edu.ru/
123	Глагол: вопросы «что делать?», «что сделать?» и др.	1			
124	Единственное и множественное число глаголов	1			https://resh.edu.ru/
125	Повторение по разделу развитие речи: Составление текста на тему пословицы	1			
126	Текст-повествование	1			https://resh.edu.ru/
127	Особенности текстов-повествований	1			
128	Повторение по разделу развитие речи: учимся сочинять текст-повествование. Составление текста-повествования на тему "Как приготовить салат"	1			
129	Обобщение знаний о глаголе	1			https://resh.edu.ru/
130	Повторение по разделу морфология. Тренинг. Отработка темы "Глагол"	1			https://resh.edu.ru/
131	Диктант на изученные правила (орфограммы корня)	1	1		
132	Работа над ошибками, допущенными в диктанте	1			
133	Имя прилагательное как часть речи	1			https://resh.edu.ru/
134	Имя прилагательное: значение	1			https://resh.edu.ru/
135	Обобщение знаний об имени	1			https://resh.edu.ru/

	прилагательном				
136	Повторение по разделу морфология: роль имён прилагательных в тексте. Единственное и множественное число имен прилагательных	1			
137	Связь имени прилагательного с именем существительным	1			
138	Текст-описание	1			
139	Повторение по разделу развитие речи: составление текста (рассказа или сказки) на тему "Путешествие снежинки на землю"	1			https://resh.edu.ru/
140	Особенности текстов-описаний	1			https://resh.edu.ru/
141	Повторение по разделу развитие речи: учимся сочинять текст-описание. Составление текста-описания натюрморта	1			
142	Диктант на изученные орфограммы в корне слова	1	1		
143	Работа над ошибками, допущенными в диктанте	1			https://resh.edu.ru/
144	Повторение по разделу развитие речи: Составление текста о своем любимом домашнем питомце по вопросам	1			https://resh.edu.ru/
145	Повторение по разделу развитие речи: составление текста по рисунку с включением в него диалога. Практикум по овладению диалогической речью	1			https://resh.edu.ru/
146	Текст-рассуждение	1			
147	Особенности текстов-рассуждений	1			
148	Предлог. Отличие предлогов от приставок	1			https://resh.edu.ru/
149	Наиболее распространённые предлоги: в,	1			https://resh.edu.ru/

	на, из, без, над, до, у, о, об и др.				
150	Раздельное написание предлогов с именами существительными	1			
151	Раздельное написание предлогов с именами существительными: закрепление	1			https://resh.edu.ru/
152	Части речи: обобщение. Тренинг	1			
153	Умение договариваться и приходить к общему решению в совместной деятельности при проведении парной и групповой работы	1			
154	Повторение по разделу морфология: части речи. Тренинг	1			https://resh.edu.ru/
155	Различение текстов-описаний и текстов-повествований	1			
156	Повторение по разделу морфология. Тренинг. Отработка темы "Предлоги"	1			
157	Части речи: систематизация знаний	1			https://resh.edu.ru/
158	Повторение по разделу морфология: роль имён существительных в тексте	1			
159	Повторение по разделу морфология: роль глаголов в тексте	1			https://resh.edu.ru/
160	Правописание слов с орфограммами в значимых частях слов: систематизация	1			https://resh.edu.ru/
161	Правописание слов с орфограммами в значимых частях слов: обобщение	1			
162	Повторение по разделу развитие речи: проверочная работа	1	1		
163	Повторение по разделу орфография: отработка орфограмм, вызывающих трудности. Тренинг "Правописание имен собственных" с использованием	1			https://resh.edu.ru/

	электронных образовательных ресурсов				
164	Повторение по разделу орфография. Орфографическая зоркость как осознание места возможного возникновения орфографической ошибки: наблюдение за правописанием суффиксов имён существительных; правописание парных по глухости-звонкости согласных звуков в корне слова (с использованием электронных образовательных ресурсов)	1			https://resh.edu.ru/
165	Повторение по разделу орфография. Орфографическая зоркость как осознание места возможного возникновения орфографической ошибки: наблюдение за правописанием суффиксов имен прилагательных; правописание слов с разделительным мягким знаком (с использованием электронных образовательных ресурсов)	1			https://resh.edu.ru/
166	Повторение по разделу орфография. Орфографическая зоркость как осознание места возможного возникновения орфографической ошибки: наблюдение за правописанием приставок; правописание буквосочетаний с шипящими звуками (с использованием электронных образовательных ресурсов)	1			https://resh.edu.ru/
167	Повторение по разделу орфография: отработка орфограмм, вызывающих трудности. Контроль "Правописание буквосочетаний с шипящими звуками" с использованием электронных образовательных ресурсов	1			https://resh.edu.ru/

168	Повторение по разделу орфография: проверочная работа	1	1		
169	Повторение по разделу орфография: проверочная работа	1	1		
170	Контрольный диктант	1	1		
ОБЩЕЕ КОЛИЧЕСТВО ЧАСОВ ПО ПРОГРАММЕ		170	12	0	

3 КЛАСС

№ п/п	Тема урока	Количество часов			Электронные цифровые образовательные ресурсы
		Всего	Контрольные работы	Практические работы	
1	Русский язык как государственный язык Российской Федерации	1			Библиотека ЦОК https://m.edsoo.ru/f841ebc8
2	Повторение и продолжение работы с текстом, начатой во 2 классе: признаки текста	1			Библиотека ЦОК https://m.edsoo.ru/f84228ae
3	Повторение и продолжение работы с текстом, начатой во 2 классе: тема текста, основная мысль текста	1			Библиотека ЦОК https://m.edsoo.ru/f8422d40
4	Повторение и продолжение работы с текстом, начатой во 2 классе: заголовок	1			Библиотека ЦОК https://m.edsoo.ru/f8422d40
5	Определение типов текстов: повествование, описание, рассуждение	1			Библиотека ЦОК https://m.edsoo.ru/f8423038
6	Отработка умения определять тип текста (повествование, описание, рассуждение)	1			Библиотека ЦОК https://m.edsoo.ru/f8423038
7	Определение типов текстов: обобщение	1			Библиотека ЦОК https://m.edsoo.ru/f8423038
8	Корректирование текстов с нарушенным порядком предложений	1			Библиотека ЦОК https://m.edsoo.ru/f84239ca
9	Предложение	1			Библиотека ЦОК https://m.edsoo.ru/f8423682
10	Виды предложений по цели высказывания и интонации. Коллективное составление рассказа по картине К. Е. Маковского "Дети, бегущие от грозы"	1			Библиотека ЦОК https://m.edsoo.ru/f8423826

11	Обобщение знаний о видах предложений. Предложения с обращениями (общее представление)	1			Библиотека ЦОК https://m.edsoo.ru/f8428268
12	Связь слов в предложении	1			Библиотека ЦОК https://m.edsoo.ru/f8423682
13	Главные члены предложения	1			Библиотека ЦОК https://m.edsoo.ru/f8423d3a
14	Подлежащее	1			Библиотека ЦОК https://m.edsoo.ru/f84248ca
15	Сказуемое	1			Библиотека ЦОК https://m.edsoo.ru/f8424a96
16	Подлежащее и сказуемое	1			Библиотека ЦОК https://m.edsoo.ru/f8424d3e
17	Второстепенные члены предложения	1			Библиотека ЦОК https://m.edsoo.ru/f84252c0
18	Предложения распространённые и нераспространённые	1			Библиотека ЦОК https://m.edsoo.ru/f8426be8
19	Однородные члены предложения	1			Библиотека ЦОК https://m.edsoo.ru/f8426dd2
20	Однородные члены предложения с союзами и, а, но	1			Библиотека ЦОК https://m.edsoo.ru/f8426f80
21	Однородные члены предложения без союзов	1			Библиотека ЦОК https://m.edsoo.ru/f8426f80
22	Предложение и словосочетание (общее представление). Коллективное составление рассказа по картине В. Д. Поленова "Золотая осень"	1			Библиотека ЦОК https://m.edsoo.ru/f8422ac0
23	Простое и сложное предложение (общее представление). Запятая между частями сложного предложения	1			Библиотека ЦОК https://m.edsoo.ru/f844436e , https://m.edsoo.ru/f8444bfc
24	Лексическое значение слова. Синонимы, антонимы	1			Библиотека ЦОК https://m.edsoo.ru/f841f168

25	Работаем с толковыми словарями	1			Библиотека ЦОК https://m.edsoo.ru/f841f938
26	Прямое и переносное значение слова	1			Библиотека ЦОК https://m.edsoo.ru/f841f50a
27	Наблюдаем за значениями слов в тексте	1			Библиотека ЦОК https://m.edsoo.ru/f841f35c
28	Устаревшие слова. Омонимы. Фразеологизмы	1			Библиотека ЦОК https://m.edsoo.ru/f841f708
29	Ключевые слова в тексте. Подробное изложение с языковым анализом текста	1			Библиотека ЦОК https://m.edsoo.ru/f843157a
30	Части речи. Обобщение и уточнение представлений об изученных частях речи. Имя числительное	1			Библиотека ЦОК https://m.edsoo.ru/f844369e , https://m.edsoo.ru/f84437ca
31	Составление плана текста. Составление предложений. Сочинение по картине (по коллективно составленному плану) И. Т. Хруцкого "Цветы и плоды"	1			
32	Однокоренные (родственные) слова; признаки однокоренных (родственных) слов	1			Библиотека ЦОК https://m.edsoo.ru/f8421468
33	Характеристика звуков русского языка	1			Библиотека ЦОК https://m.edsoo.ru/f841fb4a , https://m.edsoo.ru/f841fe24
34	Повторение изученных орфографических правил: гласные после шипящих, буквосочетания чк, чн, чт, щн, нч	1			Библиотека ЦОК https://m.edsoo.ru/f842009a
35	Повторяем правописание слов с разделительным мягким знаком	1			Библиотека ЦОК https://m.edsoo.ru/f8423f9c
36	Соотношение звукового и буквенного состава слов	1			Библиотека ЦОК https://m.edsoo.ru/f84202ac , https://m.edsoo.ru/f8420644 ,

					https://m.edsoo.ru/f8420842 , https://m.edsoo.ru/f84209d2
37	План текста. Изложение повествовательного текста по вопросам или коллективно составленному плану	1			Библиотека ЦОК https://m.edsoo.ru/f8423272 , https://m.edsoo.ru/f84234ca
38	Различение однокоренных слов и слов с омонимичными корнями	1			Библиотека ЦОК https://m.edsoo.ru/f8421800 , https://m.edsoo.ru/f8421238
39	Отработка способов решения орфографической задачи в зависимости от места орфограммы в слове: правописание слов с двумя корнями	1			Библиотека ЦОК https://m.edsoo.ru/f8426080
40	Отработка способов решения орфографической задачи в зависимости от места орфограммы в слове: наблюдение за соединительными гласными о, е	1			
41	Окончание как изменяемая часть слова	1			Библиотека ЦОК https://m.edsoo.ru/f842c110
42	Нулевое окончание	1			Библиотека ЦОК https://m.edsoo.ru/f842163e
43	Однокоренные слова и формы одного и того же слова. Диктант с грамматическим заданием	1	1		Библиотека ЦОК https://m.edsoo.ru/f842163e
44	Корень, приставка, суффикс — значимые части слова	1			Библиотека ЦОК https://m.edsoo.ru/f84219d6
45	Выделение в словах с однозначно выделяемыми морфемами окончания, корня, приставки, суффикса	1			Библиотека ЦОК https://m.edsoo.ru/f84222d2
46	Создание собственных текстов-описаний. Сочинение по картине А.А. Рылова "В голубом просторе"	1			Библиотека ЦОК https://m.edsoo.ru/f84300e4

47	Состав слова: обобщение	1			Библиотека ЦОК https://m.edsoo.ru/f84220ca
48	Изложение повествовательного текста с опорой на предложенный план	1			Библиотека ЦОК https://m.edsoo.ru/f8426238
49	Проектное задание "Семья слов"	1			Библиотека ЦОК https://m.edsoo.ru/f8421e54
50	Повторяем правописание проверяемых безударных гласных в корне слова	1			
51	Повторяем правописание проверяемых и непроверяемых безударных гласных в корне слова	1			Библиотека ЦОК https://m.edsoo.ru/f8428c7c
52	Правописание слов с двумя безударными гласными в корне слова	1			
53	Закрепление способов проверки написания слов с двумя безударными гласными в корне слова	1			
54	Повторяем правописание парных по звонкости-глухости согласных в корне слова. Составление текста на основе личных наблюдений или по рисунку	1			
55	Непроизносимые согласные в корне слова	1			Библиотека ЦОК https://m.edsoo.ru/f842da88
56	Наблюдение за обозначением буквами непроизносимых согласных в корне слова	1			Библиотека ЦОК https://m.edsoo.ru/f842dcb8
57	Отработка написания непроизносимых согласных в корне слова	1			Библиотека ЦОК https://m.edsoo.ru/f842df92
58	Объяснительный диктант: отрабатываем написание слов с орфограммами корня	1			
59	Правописание слов с удвоенными согласными	1			Библиотека ЦОК https://m.edsoo.ru/f842a6b2

60	Отработка правописания слов с удвоенными согласными. Проверочный диктант	1			Библиотека ЦОК https://m.edsoo.ru/f842a6b2
61	Написание текста по заданному плану. Сочинение по картине В. М. Васнецова "Снегурочка"	1			
62	Проверочная работа по теме "Правописание слов с орфограммами в корне"	1	1		
63	Различные способы решения орфографической задачи в зависимости от места орфограммы в слове: правописание суффиксов <i>ость, ов</i> и др.	1			Библиотека ЦОК https://m.edsoo.ru/f8421c24
64	Отработка способов решения орфографической задачи в зависимости от места орфограммы в слове: закрепляем правописание суффиксов	1			Библиотека ЦОК https://m.edsoo.ru/f842b42c , https://m.edsoo.ru/f842b648
65	Различные способы решения орфографической задачи в зависимости от места орфограммы в слове: правописание приставок группа приставок с "о" и группа приставок с "а"	1			
66	Отработка способов решения орфографической задачи в зависимости от места орфограммы в слове: закрепляем правописание приставок	1			
67	Закрепляем правописание суффиксов и приставок	1			
68	Продолжаем учиться писать приставки: пишем приставки. Диктант с грамматическим заданием	1			

69	Разделительный твёрдый знак	1			Библиотека ЦОК https://m.edsoo.ru/f8423f9c , https://m.edsoo.ru/f8424190
70	Знакомство с жанром объявления	1			Библиотека ЦОК https://m.edsoo.ru/f8430904
71	Объясняющий диктант: повторение правил правописания	1			
72	Наблюдаем за знаками препинания в предложениях с однородными членами, не соединёнными союзами	1			Библиотека ЦОК https://m.edsoo.ru/f84276d8
73	Наблюдаем за знаками препинания в предложениях с однородными членами, соединёнными повторяющимися союзами и, или	1			Библиотека ЦОК https://m.edsoo.ru/f8427d36
74	Вспоминаем нормы речевого этикета: приглашение, просьба, извинение, благодарность, отказ	1			Библиотека ЦОК https://m.edsoo.ru/f842730e
75	Продолжаем учиться составлять план текста. Составление и запись текста по рисунку на одну из данных тем	1			Библиотека ЦОК https://m.edsoo.ru/f8424f28
76	Отработка орфограмм, вызывающих трудности	1			Библиотека ЦОК https://m.edsoo.ru/f8422494
77	Отработка орфограмм, вызывающих трудности	1			
78	Отработка орфограмм, вызывающих трудности	1			
79	Работаем с текстами	1			Библиотека ЦОК https://m.edsoo.ru/f84228ae
80	Ознакомительное чтение: когда оно нужно	1			
81	Имя существительное: общее значение, вопросы, употребление в речи. Части	1			Библиотека ЦОК https://m.edsoo.ru/f8428aacc

	речи				
82	Имена существительные одушевлённые и неодушевлённые. Подробное изложение по самостоятельно составленному плану	1			Библиотека ЦОК https://m.edsoo.ru/f842c750
83	Изложение текста с опорой на коллективно составленный план	1			
84	Число имён существительных	1			Библиотека ЦОК https://m.edsoo.ru/f84296c2
85	Имена существительные единственного и множественного числа. Имена существительные, имеющие форму одного числа	1			Библиотека ЦОК https://m.edsoo.ru/f8429ec4
86	Изменение имён существительных по числам	1			
87	Имена существительные мужского, женского и среднего рода	1			Библиотека ЦОК https://m.edsoo.ru/f84291f4
88	Род имён существительных	1			
89	Мягкий знак после шипящих на конце имён существительных	1			Библиотека ЦОК https://m.edsoo.ru/f8429906
90	Закрепляем правило «Мягкий знак после шипящих на конце имён существительных»	1			Библиотека ЦОК https://m.edsoo.ru/f8429cd0
91	Отрабатываем правило «Мягкий знак после шипящих на конце имён существительных». Объяснительный диктант	1			Библиотека ЦОК https://m.edsoo.ru/f8429adc
92	Изложение текста с опорой на коллективно составленный план	1			Библиотека ЦОК https://m.edsoo.ru/f842900a
93	Падеж имён существительных	1			Библиотека ЦОК https://m.edsoo.ru/f842a086
94	Создание собственных текстов-	1			

	повествований. Составление рассказа по картине И. Я. Билибина "Иван-царевич и лягушка-квакушка"				
95	Падеж имён существительных: именительный падеж	1			Библиотека ЦОК https://m.edsoo.ru/f842a23e
96	Падеж имён существительных: родительный падеж	1			Библиотека ЦОК https://m.edsoo.ru/f842b152
97	Падеж имён существительных: дательный падеж	1			Библиотека ЦОК https://m.edsoo.ru/f842b878
98	Пишем поздравительную открытку к празднику 8 Марта	1			Библиотека ЦОК https://m.edsoo.ru/f8430904
99	Падеж имён существительных: винительный падеж	1			
100	Падеж имён существительных: творительный падеж	1			Библиотека ЦОК https://m.edsoo.ru/f842ba62
101	Падеж имён существительных: предложный падеж	1			Библиотека ЦОК https://m.edsoo.ru/f842bd28
102	Изменение имён существительных по падежам и числам (склонение). Сочинение по картине	1			
103	Имена существительные 1, 2, 3--го склонения	1			Библиотека ЦОК https://m.edsoo.ru/f842bf44
104	Изложение текста с опорой на самостоятельно составленный план	1			
105	Обобщение знаний об имени существительном. Коллективное составление текста по картине К. Ф. Юона "Конец зимы. Полдень" (по опорным словам)	1			Библиотека ЦОК https://m.edsoo.ru/f8428e2a
106	Наблюдение за правописанием безударных окончаний имён существительных 1-го склонения	1			Библиотека ЦОК https://m.edsoo.ru/f842c32c

107	Правописание безударных окончаний имён существительных 1-го склонения	1			Библиотека ЦОК https://m.edsoo.ru/f842c53e
108	Наблюдение за правописанием безударных окончаний имён существительных 2-го склонения	1			Библиотека ЦОК https://m.edsoo.ru/f842c958
109	Правописание безударных окончаний имён существительных 2-го склонения	1			Библиотека ЦОК https://m.edsoo.ru/f842cb2e
110	Наблюдение за правописанием безударных окончаний имён существительных 3-го склонения	1			Библиотека ЦОК https://m.edsoo.ru/f842d240
111	Корректирование текстов с нарушенным порядком абзацев	1			
112	Правописание безударных окончаний имён существительных 3-го склонения	1			Библиотека ЦОК https://m.edsoo.ru/f842d47a
113	Правописание окончаний имён существительных во множественном числе	1			Библиотека ЦОК https://m.edsoo.ru/f842e38e
114	Правописание безударных окончаний имён существительных: систематизация знаний	1			Библиотека ЦОК https://m.edsoo.ru/f842d682
115	Объяснительный диктант (безударные гласные в падежных окончаниях имён существительных)	1			Библиотека ЦОК https://m.edsoo.ru/f842e56e
116	Правописание безударных окончаний имён существительных: обобщение	1			Библиотека ЦОК https://m.edsoo.ru/f842d894
117	Проверочная работа по теме "Правописание безударных падежных окончаний имен существительных"	1	1		Библиотека ЦОК https://m.edsoo.ru/f842e974
118	Имя прилагательное: общее значение, вопросы, употребление в речи	1			Библиотека ЦОК https://m.edsoo.ru/f842e758
119	Работаем с текстами-описаниями в научном и художественном стилях.	1			

	Изобразительно-выразительные средства в описательном тексте. Работа с картиной М. А. Врубеля "Царевна-Лебедь"				
120	Изменение имён прилагательных по родам	1			Библиотека ЦОК https://m.edsoo.ru/f842eb5e
121	Зависимость формы имени прилагательного от формы имени существительного	1			Библиотека ЦОК https://m.edsoo.ru/f842f036
122	Изменение имён прилагательных по числам	1			Библиотека ЦОК https://m.edsoo.ru/f842edb6
123	Изменение имён прилагательных по падежам. Начальная форма имени прилагательного	1			Библиотека ЦОК https://m.edsoo.ru/f842f3a6
124	Склонение имён прилагательных	1			Библиотека ЦОК https://m.edsoo.ru/f842fbda
125	Значения имён прилагательных	1			
126	Наблюдение за значениями имён прилагательных	1			
127	Значения имён прилагательных: обобщение. Составление сочинения-отзыва по картине В. А. Серова "Девочка с персиками"	1			
128	Наблюдение за правописанием окончаний имён прилагательных в единственном числе	1			Библиотека ЦОК https://m.edsoo.ru/f842f6f8
129	Наблюдение за правописанием окончаний имён прилагательных во множественном числе	1			Библиотека ЦОК https://m.edsoo.ru/f842fa4a
130	Правописание окончаний имён прилагательных в единственном и во множественном числе. Диктант с	1			Библиотека ЦОК https://m.edsoo.ru/f842fea0

	грамматическим заданием				
131	Обобщение знаний о написании окончаний имён прилагательных	1			Библиотека ЦОК https://m.edsoo.ru/f8430332
132	Проверочная работа по теме "Правописание безударных падежных окончаний имен прилагательных"	1	1		Библиотека ЦОК https://m.edsoo.ru/f8430ff8
133	Обобщение знаний о написании окончаний имён существительных и имён прилагательных	1			Библиотека ЦОК https://m.edsoo.ru/f84311d8
134	Местоимение (общее представление)	1			Библиотека ЦОК https://m.edsoo.ru/f84313a4
135	Личные местоимения	1			Библиотека ЦОК https://m.edsoo.ru/f8431746
136	Как изменяются личные местоимения	1			Библиотека ЦОК https://m.edsoo.ru/f843191c
137	Отработка темы "Изменение личных местоимений"	1			Библиотека ЦОК https://m.edsoo.ru/f8431d40
138	Употребление личных местоимений в речи	1			Библиотека ЦОК https://m.edsoo.ru/f8431b06
139	Правописание местоимений с предлогами	1			Библиотека ЦОК https://m.edsoo.ru/f843233a
140	Правописание местоимений	1			
141	Знакомство с жанром письма	1			Библиотека ЦОК https://m.edsoo.ru/f84324ac
142	Учимся писать письма	1			Библиотека ЦОК https://m.edsoo.ru/f843260a
143	Использование личных местоимений для устранения неоправданных повторов в тексте	1			Библиотека ЦОК https://m.edsoo.ru/f84321b4
144	Наблюдение за связью предложений в тексте с помощью личных	1			Библиотека ЦОК https://m.edsoo.ru/f8431fd4

	местоимений, синонимов, союзов и, а, но				
145	Глагол: общее значение, вопросы, употребление в речи	1			Библиотека ЦОК https://m.edsoo.ru/f8432768
146	Значение и употребление глаголов в речи. Составление текста по сюжетным рисункам	1			
147	Неопределённая форма глагола	1			Библиотека ЦОК https://m.edsoo.ru/f8432a1a
148	Изменение глаголов по числам. Составление предложений с нарушенным порядком слов	1			Библиотека ЦОК https://m.edsoo.ru/f8432d80
149	Настоящее время глаголов	1			Библиотека ЦОК https://m.edsoo.ru/f843303c
150	Будущее время глаголов	1			Библиотека ЦОК https://m.edsoo.ru/f8433500
151	Прошедшее время глаголов. Составление текста-рассуждения по заданной теме	1			Библиотека ЦОК https://m.edsoo.ru/f843337a
152	Наблюдение за связью предложений в тексте. Выборочное подробное изложение повествовательного текста по опорным словам и самостоятельно составленному плану	1			Библиотека ЦОК https://m.edsoo.ru/f8433e88
153	Род глаголов в прошедшем времени	1			Библиотека ЦОК https://m.edsoo.ru/f8434072
154	Наблюдение за написанием окончаний глаголов в прошедшем времени	1			
155	Резервный урок по разделу морфология: отработка темы	1			Библиотека ЦОК https://m.edsoo.ru/f843422a
156	Частица не, её значение	1			Библиотека ЦОК https://m.edsoo.ru/f84343e2

157	Правописание частицы не с глаголами	1			Библиотека ЦОК https://m.edsoo.ru/f8434784
158	Создание собственных текстов-рассуждений. Составление совета-рассуждения с использованием побудительных предложений и глаголов с частицей НЕ	1			Библиотека ЦОК https://m.edsoo.ru/f8433cda
159	Правописание глаголов	1			Библиотека ЦОК https://m.edsoo.ru/f8433924
160	Диктант	1	1		Библиотека ЦОК https://m.edsoo.ru/f8433af0
161	Части речи: систематизация изученного в 3 классе	1			Библиотека ЦОК https://m.edsoo.ru/f8434c84
162	Части речи: обобщение. Подробное изложение повествовательного текста	1			
163	Проверочная работа	1	1		
164	Наблюдение за связью предложений в тексте с помощью союзов и, а, но. Корректирование текста с нарушенным порядком абзацев	1			Библиотека ЦОК https://m.edsoo.ru/f8423b6e
165	Повторяем правописание слов с изученными в 1-3 классах орфограммами в корне, приставках, окончаниях	1			
166	Повторяем правописание слов с изученными в 1-3 классах орфограммами	1			
167	Отработка орфограмм, вызывающих трудности	1			Библиотека ЦОК https://m.edsoo.ru/f8425cca
168	Отработка орфограмм, вызывающих трудности	1			Библиотека ЦОК https://m.edsoo.ru/f8425ea0
169	Проверочная работа "Чему мы	1	1		Библиотека ЦОК

	научились на уроках правописания в 3 классе"				https://m.edsoo.ru/f8434dd8
170	Как помочь вести диалог человеку, для которого русский язык не является родным	1			Библиотека ЦОК https://m.edsoo.ru/f841ef10
ОБЩЕЕ КОЛИЧЕСТВО ЧАСОВ ПО ПРОГРАММЕ		170	7	0	

4 КЛАСС

№ п/п	Тема урока	Количество часов			Электронные цифровые образовательные ресурсы
		Всего	Контрольные работы	Практические работы	
1	Русский язык как язык межнационального общения. Наша речь и наш язык	1			Библиотека ЦОК https://m.edsoo.ru/f8434f36
2	Текст: тема и основная мысль. Текст и его план	1			Библиотека ЦОК https://m.edsoo.ru/f843565c
3	Текст: заголовок	1			Библиотека ЦОК https://m.edsoo.ru/f843565c
4	Текст. План текста	1			Библиотека ЦОК https://m.edsoo.ru/f84452d2
5	Текст. Структура текста. Составление текста (сказки) по его началу	1			Библиотека ЦОК https://m.edsoo.ru/f84452d2
6	Вспоминаем типы текстов	1			
7	Различаем тексты-повествования, тексты-описания и тексты-рассуждения	1			Библиотека ЦОК https://m.edsoo.ru/f843585a , https://m.edsoo.ru/f843617e , https://m.edsoo.ru/f8437a56
8	Текст. Образные языковые средства	1			Библиотека ЦОК https://m.edsoo.ru/f8443586
9	Подбираем заголовки, отражающие тему или основную мысль текста	1			
10	Пишем собственный текст по предложенному заголовку	1			Библиотека ЦОК https://m.edsoo.ru/f8443a04
11	Виды предложений по цели высказывания: повествовательные, вопросительные и побудительные	1			Библиотека ЦОК https://m.edsoo.ru/f8435af8
12	Виды предложений по эмоциональной окраске: восклицательные и	1			Библиотека ЦОК https://m.edsoo.ru/f8435af8

	невосклицательные				
13	Отработка темы "Предложения с обращениями"	1			
14	Распространенные и нераспространенные предложения	1			Библиотека ЦОК https://m.edsoo.ru/f8435c42
15	Словосочетание	1			Библиотека ЦОК https://m.edsoo.ru/f84359a4
16	Связь слов в словосочетании	1			Библиотека ЦОК https://m.edsoo.ru/fa251244
17	Связь между словами в предложении (при помощи смысловых вопросов)	1			Библиотека ЦОК https://m.edsoo.ru/f8436034
18	Связь слов в словосочетании: обобщение	1			Библиотека ЦОК https://m.edsoo.ru/fa2513de
19	Предложение и словосочетание: сходство и различие. Тренинг	1			Библиотека ЦОК https://m.edsoo.ru/f84359a4
20	Учимся пересказывать: подробный письменный пересказ текста. Изложение	1			Библиотека ЦОК https://m.edsoo.ru/f8441466
21	Повторение: слово, сочетание слов (словосочетание) и предложение. Тренинг	1			Библиотека ЦОК https://m.edsoo.ru/fa251244
22	Предложения с однородными членами: без союзов, с союзами а, но, с одиночным союзом и	1			Библиотека ЦОК https://m.edsoo.ru/f8438e60
23	Интонация перечисления в предложениях с однородными членами	1			Библиотека ЦОК https://m.edsoo.ru/f8438e60
24	Знаки препинания в предложениях с однородными членами, соединёнными союзами	1			Библиотека ЦОК https://m.edsoo.ru/f8439018
25	Знаки препинания в предложениях с однородными членами, соединёнными союзом и	1			Библиотека ЦОК https://m.edsoo.ru/f8427ef8

26	Знаки препинания в предложениях с однородными членами, соединёнными союзами и, а, но	1			
27	Знаки препинания в предложениях с однородными членами без союзов	1			Библиотека ЦОК https://m.edsoo.ru/f842809c
28	Знаки препинания в предложениях с однородными членами, соединёнными союзами и, а, но, и без союзов	1			Библиотека ЦОК https://m.edsoo.ru/f8439018
29	Работа с текстом. Написание текста по репродукции картины И. Левитана "Золотая осень"	1			Библиотека ЦОК https://m.edsoo.ru/f8445822
30	Запятая между однородными членами. Тренинг	1			Библиотека ЦОК https://m.edsoo.ru/f84391a8
31	Запятая между однородными членами, соединёнными союзом. Тренинг	1			Библиотека ЦОК https://m.edsoo.ru/f84391a8
32	Простое и сложное предложение. Как отличить сложное предложение от простого предложения?	1			Библиотека ЦОК https://m.edsoo.ru/f844436e
33	Союз как часть речи	1			Библиотека ЦОК https://m.edsoo.ru/f84445f8
34	Сложные предложения	1			Библиотека ЦОК https://m.edsoo.ru/f84444d6
35	Сложные предложения с союзами и, а, но	1			Библиотека ЦОК https://m.edsoo.ru/f84448dc
36	Союзы «и», «а», «но» в простых и сложных предложениях	1	1		
37	Наблюдаем за знаками препинания в сложном предложении, состоящем из двух простых	1			Библиотека ЦОК https://m.edsoo.ru/f8444ada
38	Пробуем ставить знаки препинания в сложном предложении, состоящем из двух простых	1			Библиотека ЦОК https://m.edsoo.ru/f8444bfc

39	Сложные предложения без союзов. Тренинг	1			Библиотека ЦОК https://m.edsoo.ru/f8444f3a
40	Предложения с прямой речью после слов автора	1			Библиотека ЦОК https://m.edsoo.ru/f84453f4
41	Наблюдение за знаками препинания в предложении с прямой речью после слов автора	1			Библиотека ЦОК https://m.edsoo.ru/f84456e2
42	Синтаксический анализ предложения	1			Библиотека ЦОК https://m.edsoo.ru/f84391a8
43	Синтаксический анализ предложения.	1			Библиотека ЦОК https://m.edsoo.ru/f843876c
44	Повторяем лексику: наблюдаем за использованием в речи устаревших слов. О происхождении слов. Заимствованные слова	1			Библиотека ЦОК https://m.edsoo.ru/f8436656
45	Повторяем лексику: наблюдаем за использованием в речи синонимов, антонимов, омонимов. Слово и его значение. Многозначные слова	1			Библиотека ЦОК https://m.edsoo.ru/f8436818
46	Сочинение как вид письменной работы. Написание сочинения по своим наблюдениям	1			Библиотека ЦОК https://m.edsoo.ru/f84274ee
47	Наблюдаем за использованием в речи фразеологизмов	1			Библиотека ЦОК https://m.edsoo.ru/f843698a
48	Учимся понимать фразеологизмы	1			
49	Учимся использовать фразеологизмы	1			
50	Повторяем состав слова	1			Библиотека ЦОК https://m.edsoo.ru/f8436b10
51	Основа слова	1			Библиотека ЦОК https://m.edsoo.ru/f8436caa
52	Неизменяемые слова: состав слова. Выделение в словах окончания, корня,	1			Библиотека ЦОК https://m.edsoo.ru/f8436ffc

	приставки, суффикса				
53	Отрабатываем разбор слова по составу	1			Библиотека ЦОК https://m.edsoo.ru/f8445a70
54	Правописание суффиксов имён существительных. Правописание приставок и суффиксов	1			
55	Правила правописания, изученные в 1-3 классах. Правописание безударных гласных в корне слова. Правописание парных по глухости-звонкости согласных звуков в корне слова	1			Библиотека ЦОК https://m.edsoo.ru/f84378da
56	Повторение правил правописания, изученных в 1—3 классах. Правописание непроизносимых согласных. Правописание слов с удвоенными согласными. Правописание слов с буквами Ъ и Ь	1			
57	Обобщение: самостоятельные и служебные части речи	1			Библиотека ЦОК https://m.edsoo.ru/f84383ca
58	Наречие: значение, вопросы, употребление в речи	1			Библиотека ЦОК https://m.edsoo.ru/f844304a
59	Как образуются наречия. Виды наречий (наблюдение)	1			Библиотека ЦОК https://m.edsoo.ru/f8443180
60	Наречие: обобщение знаний	1			Библиотека ЦОК https://m.edsoo.ru/f8443298
61	Значение наиболее употребляемых суффиксов изученных частей речи. Состав неизменяемых слов	1			
62	"Имя существительное": Как определить падеж имени существительного? Признаки падежных форм имен существительных	1			Библиотека ЦОК https://m.edsoo.ru/f8439a86

63	Несклоняемые имена существительные	1			Библиотека ЦОК https://m.edsoo.ru/f8439ff4
64	Имена существительные 1, 2, 3--го склонения	1			Библиотека ЦОК https://m.edsoo.ru/f8439e64
65	Падежные окончания имен существительных 1-го склонения	1			Библиотека ЦОК https://m.edsoo.ru/f84371d2
66	Развитие речи: работа с текстом. Составление текста по репродукции картины А. Пластова "Первый снег"	1			
67	Падежные окончания имен существительных 2-го склонения	1			Библиотека ЦОК https://m.edsoo.ru/f8437344
68	Падежные окончания имен существительных 3-го склонения	1			Библиотека ЦОК https://m.edsoo.ru/f84374ac
69	Особенности падежных окончаний имён существительных в дательном и предложном падеже	1			
70	Особенности падежных окончаний имён существительных в родительном и винительном падеже	1			Библиотека ЦОК https://m.edsoo.ru/f843a800
71	Правописание падежных окончаний имён существительных 1 склонения	1			Библиотека ЦОК https://m.edsoo.ru/f84371d2
72	Правописание падежных окончаний имён существительных 2 склонения	1			Библиотека ЦОК https://m.edsoo.ru/f8437344
73	Правописание падежных окончаний имён существительных 3 склонения	1	1		Библиотека ЦОК https://m.edsoo.ru/f84374ac
74	Правописание падежных окончаний имён существительных в родительном и винительном падеже	1			
75	Правописание падежных окончаний имён существительных в дательном и предложном падеже	1			
76	Правописание падежных окончаний	1			Библиотека ЦОК

	имён существительных в творительном падеже				https://m.edsoo.ru/f843a2c4
77	Правописание безударных падежных окончаний имен существительных во множественном числе	1			Библиотека ЦОК https://m.edsoo.ru/f843a67a
78	Падежные окончания имён существительных множественного числа в дательном, творительном, предложном падежах	1			Библиотека ЦОК https://m.edsoo.ru/f843a95e
79	Безударные падежные окончания имён существительных: систематизация	1			Библиотека ЦОК https://m.edsoo.ru/f8437768
80	Безударные падежные окончания имён существительных: обобщение	1			Библиотека ЦОК https://m.edsoo.ru/f8437c72
81	Морфологический разбор имени существительного	1			Библиотека ЦОК https://m.edsoo.ru/f843ac10
82	Учимся пересказывать: выборочный устный пересказ текста	1			Библиотека ЦОК https://m.edsoo.ru/f843aabc
83	Правописание безударных падежных окончаний имён существительных в единственном числе	1			Библиотека ЦОК https://m.edsoo.ru/f843a152
84	Правописание безударных падежных окончаний имен существительных во множественном числе	1			Библиотека ЦОК https://m.edsoo.ru/f843760a
85	Пишем подробный пересказ текста. Изложение	1			Библиотека ЦОК https://m.edsoo.ru/f84401e2
86	Имя прилагательное. Значение и употребление имён прилагательных	1			Библиотека ЦОК https://m.edsoo.ru/f843ad5a
87	Зависимость формы имени прилагательного от формы имени существительного. Род и число имен прилагательных	1			Библиотека ЦОК https://m.edsoo.ru/f843ae9a , https://m.edsoo.ru/f843afda
88	Пишем сжатый пересказ текста	1			

89	Склонение имен прилагательных	1			Библиотека ЦОК https://m.edsoo.ru/f843b818
90	Правописание падежных окончаний имён прилагательных	1			Библиотека ЦОК https://m.edsoo.ru/f8438122
91	Правописание падежных окончаний имён прилагательных в единственном числе	1			Библиотека ЦОК https://m.edsoo.ru/f843bac0 , https://m.edsoo.ru/f843bc28
92	Редактируем предложенный текст. Работа с деформированными предложениями и текстом	1			Библиотека ЦОК https://m.edsoo.ru/f843966c
93	Особенности склонения имён прилагательных во множественном числе	1			Библиотека ЦОК https://m.edsoo.ru/f843c984
94	Правописание падежных окончаний имён прилагательных во множественном числе	1			Библиотека ЦОК https://m.edsoo.ru/f843c7c2
95	Пишем сочинение-описание на тему. Составление сравнительного описания на заданную тему по данному началу	1			Библиотека ЦОК https://m.edsoo.ru/f843b67e
96	Морфологический разбор имени прилагательного	1			Библиотека ЦОК https://m.edsoo.ru/f843caec
97	Безударные падежные окончания имён прилагательных: систематизация	1			Библиотека ЦОК https://m.edsoo.ru/f843c42a
98	Безударные падежные окончания имён прилагательных: обобщение	1			Библиотека ЦОК https://m.edsoo.ru/f843c42a
99	Можно ли по-разному читать один и тот же текст? Сравнение художественного и научного описания	1			Библиотека ЦОК https://m.edsoo.ru/f843f67a
100	"Имя прилагательное"	1			Библиотека ЦОК https://m.edsoo.ru/f8438276
101	Чем изучающее чтение отличается от ознакомительного чтения. Написание	1			Библиотека ЦОК https://m.edsoo.ru/f843617e

	текста по репродукции картины И. Грабаря "Февральская лазурь"				
102	Нормы речевого этикета	1			Библиотека ЦОК https://m.edsoo.ru/f843508a
103	Правописание имён прилагательных: падежные окончания	1			
104	Резервный урок по разделу орфография: Правописание падежных окончаний имен прилагательных в единственном и множественном числе. Повторение	1			
105	Местоимение. Личные местоимения	1			Библиотека ЦОК https://m.edsoo.ru/f843cc40
106	Личные местоимения 1-го и 3-го лица единственного и множественного числа. Склонение личных местоимений 1-го и 2-го лица	1			Библиотека ЦОК https://m.edsoo.ru/f843cda8
107	Склонение личных местоимений. Склонение личных местоимений 3-го лица	1			Библиотека ЦОК https://m.edsoo.ru/f843cefc
108	Пишем текст по предложенному плану	1			
109	Правописание личных местоимений. Написание личных местоимений с предлогами	1			Библиотека ЦОК https://m.edsoo.ru/f843d05a , https://m.edsoo.ru/f843d424
110	Особенности диалога. Составление текста по рисунку с включением диалога. Инсценировка диалога. Составление диалога по данным условиям	1			
111	"Использование местоимений для устранения неоправданного повтора слов в тексте"	1			Библиотека ЦОК https://m.edsoo.ru/f843d5a0

112	Раздельное написание личных местоимений с предлогами. Тренинг	1			
113	Вспоминаем, как написать письмо, поздравительную открытку, объявление. Письмо. Написание поздравления к празднику 8 марта. Подбор и составление объявлений для стенной газеты	1			Библиотека ЦОК https://m.edsoo.ru/f84351f2 , https://m.edsoo.ru/f843d6f4
114	Глагол как часть речи	1			Библиотека ЦОК https://m.edsoo.ru/f843d866
115	Различение глаголов, отвечающих на вопросы «что делать?» и «что сделать?»	1			Библиотека ЦОК https://m.edsoo.ru/f843dce4
116	Неопределенная форма глагола	1			Библиотека ЦОК https://m.edsoo.ru/f843f210
117	Пишем сочинение-отзыв по репродукции картины	1			
118	Настоящее время глагола	1			Библиотека ЦОК https://m.edsoo.ru/f84419e8
119	Прошедшее время глагола	1			
120	Будущее время глагола	1			Библиотека ЦОК https://m.edsoo.ru/f8441d08
121	Настоящее, прошедшее и будущее время глагола	1			
122	Ситуации устного и письменного общения. Составление текста о правилах уличного движения	1			Библиотека ЦОК https://m.edsoo.ru/f8441d08
123	Речь: диалогическая и монологическая	1			Библиотека ЦОК https://m.edsoo.ru/f8435378 , https://m.edsoo.ru/f84354ea
124	Особенности разбора глаголов по составу	1			Библиотека ЦОК https://m.edsoo.ru/f84422b2
125	Глагол в словосочетании	1			Библиотека ЦОК

					https://m.edsoo.ru/f8442dd4
126	Глагол в предложении	1			Библиотека ЦОК https://m.edsoo.ru/f844168c
127	Спряжение глаголов: изменение по лицам и числам	1			Библиотека ЦОК https://m.edsoo.ru/f843f7c4
128	Глаголы 2-го лица настоящего и будущего времени в единственном числе	1			Библиотека ЦОК https://m.edsoo.ru/f843f90e
129	Мягкий знак после шипящих на конце глаголов в форме 2-го лица единственного числа	1			Библиотека ЦОК https://m.edsoo.ru/f843fa44
130	Отрабатываем правописание глаголов в форме 2-го лица единственного числа	1	1		
131	I и II спряжение глаголов	1			Библиотека ЦОК https://m.edsoo.ru/f84402f0
132	Личные формы глагола	1			Библиотека ЦОК https://m.edsoo.ru/f8440408
133	Личные окончания глаголов I и II спряжения	1			Библиотека ЦОК https://m.edsoo.ru/f844052a
134	Способы определения I и II спряжения глаголов	1			
135	Отработка способов определения I и II спряжения глаголов	1			
136	Пишем сочинение-повествование на тему. Составление рассказа (сказки) по содержанию пословицы, фразеологизма	1			
137	Отрабатываем правило определения спряжения глаголов с безударными личными окончаниями	1			
138	Отрабатываем правописание безударных личных окончаний глаголов-исключений	1			Библиотека ЦОК https://m.edsoo.ru/f84410a6

139	Правописание безударных личных окончаний глаголов	1			Библиотека ЦОК https://m.edsoo.ru/f8440732
140	Отрабатываем правописание безударных личных окончаний глаголов	1			Библиотека ЦОК https://m.edsoo.ru/f844087c
141	Безударные личные окончания глаголов: трудные случаи	1			Библиотека ЦОК https://m.edsoo.ru/f8440a2a
142	Отрабатываем трудные случаи написания безударных личных окончаний глаголов	1			Библиотека ЦОК https://m.edsoo.ru/f84412f4
143	Что такое возвратные глаголы?	1			Библиотека ЦОК https://m.edsoo.ru/f843fb98
144	Правописание глаголов на -ться и –тся	1			Библиотека ЦОК https://m.edsoo.ru/f843fcd8
145	Отрабатываем правописание глаголов на -ться и –тся	1			Библиотека ЦОК https://m.edsoo.ru/f84400ac
146	Частица НЕ, её значение (повторение)	1			Библиотека ЦОК https://m.edsoo.ru/f843db72
147	Пишем сочинение-рассуждение на тему. Составление текста-рассуждения по таблице, правилу	1			Библиотека ЦОК https://m.edsoo.ru/f843bd72
148	Безударные личные окончания глаголов: систематизация	1			
149	Безударные личные окончания глаголов: обобщение	1			
150	Правописание глаголов в прошедшем времени	1			Библиотека ЦОК https://m.edsoo.ru/f844179a
151	Отрабатываем правописание суффиксов и окончаний глаголов в прошедшем времени	1			Библиотека ЦОК https://m.edsoo.ru/f8442078
152	Морфологический разбор глагола	1			Библиотека ЦОК https://m.edsoo.ru/f8442cb2

153	Обобщение знаний о глаголе	1			Библиотека ЦОК https://m.edsoo.ru/fa25110e
154	Глагол: систематизация знаний	1			Библиотека ЦОК https://m.edsoo.ru/f844219a
155	Глагол. Отработка материала	1			Библиотека ЦОК https://m.edsoo.ru/f8442b90
156	Отработка темы "Глагол"	1			Библиотека ЦОК https://m.edsoo.ru/f844157e
157	Проверь себя	1			Библиотека ЦОК https://m.edsoo.ru/f8436e12
158	Проверочная работа	1	1		Библиотека ЦОК https://m.edsoo.ru/f8439306
159	Пишем подробный пересказ текста. Изложение	1			Библиотека ЦОК https://m.edsoo.ru/f84418c6
160	Изученные правила правописания глаголов: систематизация	1			Библиотека ЦОК https://m.edsoo.ru/f843d9e2
161	Отрабатываем изученные правила правописания глаголов	1			Библиотека ЦОК https://m.edsoo.ru/f84424ec
162	Как сделать текст интереснее. Составление текста по репродукции карины И. Шишкина "Рожь"	1			
163	Наблюдаем за написанием разных частей речи	1			Библиотека ЦОК https://m.edsoo.ru/fa251c12
164	Орфографический тренинг: правописание разных частей речи	1			Библиотека ЦОК https://m.edsoo.ru/fa251956
165	Проверочная работа на тему "Безударные личные окончания глаголов"	1	1		Библиотека ЦОК https://m.edsoo.ru/f8442a6e
166	Учимся пересказывать: подробный устный пересказ текста	1			
167	Проверочная работа	1	1		Библиотека ЦОК

					https://m.edsoo.ru/f84423d4
168	Характеристика звуков русского языка. Звуки и буквы	1			Библиотека ЦОК https://m.edsoo.ru/f843639a
169	Звуко-буквенный разбор слова	1			Библиотека ЦОК https://m.edsoo.ru/f84364e4
170	Проверочная работа по теме "Чему мы научились на уроках правописания в 4 классе"	1	1		Библиотека ЦОК https://m.edsoo.ru/fa251adc , https://m.edsoo.ru/fa251d48
ОБЩЕЕ КОЛИЧЕСТВО ЧАСОВ ПО ПРОГРАММЕ		170	7	0	

УЧЕБНО-МЕТОДИЧЕСКОЕ ОБЕСПЕЧЕНИЕ ОБРАЗОВАТЕЛЬНОГО ПРОЦЕССА

ОБЯЗАТЕЛЬНЫЕ УЧЕБНЫЕ МАТЕРИАЛЫ ДЛЯ УЧЕНИКА

- Русский язык (в 2 частях), 2 класс/ Климанова Л.Ф., Бабушкина Т.В., Акционерное общество «Издательство «Просвещение»
- Русский язык (в 2 частях), 3 класс/ Климанова Л.Ф., Бабушкина Т.В., Акционерное общество «Издательство «Просвещение»
- Русский язык (в 2 частях), 4 класс/ Климанова Л.Ф., Бабушкина Т.В., Акционерное общество «Издательство «Просвещение»
- Азбука (в 2 частях), 1 класс/ Горецкий В.Г., Кирюшкин В.А., Виноградская Л.А. и другие, Акционерное общество «Издательство «Просвещение»
- Русский язык, 1 класс/ Канакина В.П., Горецкий В.Г., Акционерное общество «Издательство «Просвещение»

МЕТОДИЧЕСКИЕ МАТЕРИАЛЫ ДЛЯ УЧИТЕЛЯ

- Методическое пособие с поурочными разработками. 4 класс : учеб. пособие для общеобразоват. Организаций / Л. Ф. Климанова, Т. В. Бабушкина. — 2-е изд., доп. — М. : Просвещение.
- Методическое пособие с поурочными разработками. 3 класс : учеб. пособие для общеобразоват. Организаций / Л. Ф. Климанова, Т. В. Бабушкина. — 2-е изд., доп. — М. : Просвещение.
- Методическое пособие с поурочными разработками. 2 класс : учеб. пособие для общеобразоват. Организаций / Л. Ф. Климанова, Т. В. Бабушкина. — 2-е изд., доп. — М. : Просвещение.
- Русский язык. Методическое пособие с поурочными разработками. 1 класс. Канакина В.П.

ЦИФРОВЫЕ ОБРАЗОВАТЕЛЬНЫЕ РЕСУРСЫ И РЕСУРСЫ СЕТИ ИНТЕРНЕТ

<https://resh.edu.ru/>

ПРИМЕРНЫЕ ОЦЕНОЧНЫЕ МАТЕРИАЛЫ

2023 - 2024 учебный год

Класс: 1-4

Входная Административная контрольная работа по русскому языку

2 класс

(5б.) 1. Прочитай и спиши текст.

Весна.

Настали чудные деньки. Журчат ручейки. Дети Юра и Витя идут гулять в рощу. Там кричат грачи. Пёс Шарик лает на рыжую белку.

Задания

(1б.) 3. Прочитай слово. Подчеркни в нём буквы гласных звуков одной чертой:
ручейки

(1б.) 4. Подчеркни слово, в котором все согласные звуки твёрдые:

Шарик деньки радуга

(4б.) 5. Раздели слова на слоги вертикальной чертой:

мячик, зайчик, машина, яма, дом

(2б.) 6. Прочитай слова. Составь из этих слов предложение. Запиши его.

кошки, были, Мурки, у, котята

2 класс

СЛОВАРНЫЙ ДИКТАНТ № 1

(входной)

Арбуз, воробей, карандаш, лисица, медведь, Москва, петух, ворона, учитель, пальто.

СЛОВАРНЫЙ ДИКТАНТ № 2

(за 1 четверть)

Здравствуйте, прощай, сентябрь, ветер, родина, рисунок, подлежащее, сказуемое, яблоко, берёза.

СЛОВАРНЫЙ ДИКТАНТ № 3

(за 2 четверть)

Ягода, дорога, осина, до свидания, сахар, извините, капуста, жёлтый, посуда, сентябрь, алфавит.

СЛОВАРНЫЙ ДИКТАНТ № 4

Ноябрь, одежда, снегирь, лягушка, земляника, малина, молоток, мороз, урожай, суббота, декабрь, мебель.

СЛОВАРНЫЙ ДИКТАНТ № 5

(за 3 четверть)

Тарелка, товарищ, щавель, метель, народ, вдруг, завод, сапог, обезьяна, месяц, картина, отец, фамилия.

СЛОВАРНЫЙ ДИКТАНТ № 6

(за год)

Россия, город, улица, обед, магазин, облако, апрель, шёл, берёза, здравствуйте, родина, фамилия.

ДИКТАНТЫ

Диктант служит средством проверки орфографических и пунктуационных умений и навыков.

Грамматический разбор есть средство проверки степени понимания учащимися изучаемых грамматических явлений, умения производить простейший языковой анализ слов и предложений.

Оценки:

«5» – за работу, в которой нет ошибок.

«4» – за работу, в которой допущено 1–2 ошибки.

«3» – за работу, в которой допущено 3–5 ошибок.

«2» – за работу, в которой допущено более 5 ошибок.

Ошибкой в диктанте следует считать:

Ø нарушение правил орфографии при написании слов;

Ø пропуск и искажение букв в словах;

Ø замену слов;

Ø отсутствие знаков препинания в пределах программы данного класса;

Ø неправильное написание словарных слов.

За одну ошибку в диктанте считаются:

Ø два исправления;

Ø две пунктуационные ошибки;

Ø повторение ошибок в одном и том же слове.

Негрубыми ошибками считаются следующие:

Ø повторение одной и той же буквы в слове;

Ø недописанное слово;

Ø перенос слова, одна часть которого написана на одной строке, а вторая опущена;

Ø дважды записанное одно и то же слово в предложении.

Ø

Грамматические задания

"5" ставится за безошибочное выполнение всех заданий.

"4" ставится, если ученик правильно выполнил не менее 3/4 заданий.

"3" ставится, если ученик правильно выполнил не менее 1/2 заданий.

"2" ставится, если ученик не справился с большинством грамматических заданий.

ДИКТАНТ № 1

(входной)

Цель: проверка остаточных знаний по программе первого класса и навыков каллиграфического написания букв, умение самостоятельно работать, оформлять предложения.

В лесу.

Андрей и Юра идут в лес. Рядом бежит пес Тузик. Весело поют птицы. Скачут по веткам белки. Спрятались под елкой серые ежики.

Примечание: выделенные написания чётко (орфографически) проговариваются учителем.

Грамматическое задание:

1. Слова: идут, рядом, ежики – разделить на слоги.

2. Найди и подчеркни в тексте слова, которые можно переносить двумя способами.

ДИКТАНТ № 2

По теме «Предложение»

Цель: проверить умение правильно писать слова с орфограммами, определять границы предложений, применять на практике повторенные орфограммы.

Пушок

У Веры жил кот Пушок. Кот был беленький и пушистый. Лапки и хвост серенькие. Пушок любил рыбу и мясо. Девочка часто играла с котом.

Грамматическое задание:

1. В предложениях 4 и 5 подчеркнуть подлежащее и сказуемое.

2. Допишите одно-два предложения в конце текста.

ДИКТАНТ № 3

по теме «Лексикология»

Цель: проверить навыки грамотного письма в рамках изученных орфограмм, умение правильно определять ударный слог; умение правильно оформлять работу.

Как красив лес осенью! Кругом деревья в золотом уборе. Хороши высокие берёзы т осины.

Под кустом прячется зайка. У дупла сидит белка. На макушку ели села птица.

Грамматические задания:

1. Подчеркните основу и выпишите пары слов: вариант 1 – четвертое предложение; вариан 2 – пятое предложение.

2. В последнем предложении в каждом слове поставьте ударение, подчеркните безударные гласные.

Диктант №4

Цель: проверить умение применять на практике правила написания слов на изученные орфограммы, определять мягкость-твёрдость согласных, правильно переносить слова.

Зимой.

Ясный день. Малыши играют у крыльца. Девочки лепят снежный ком. Они лепят зайчика. Ольга и Игорь взяли лыжи. Они идут на горку. А Коля сидит дома. Он больной. Мальчик смотрит в окно. (33 слова)

Грамматические задания.

1. В третьем предложении подчеркнуть мягкие согласные.

2. Разделить слова для переноса.

Крыльцо, Ольга, Игорь, зайчик.

3. Во втором предложении подчеркнуть главные члены предложения.

4. Сделать звукобуквенный анализ слова мальчик.

ДИКТАНТ № 5

Цель: проверить умение применять правила правописания слов с орфограммами в корне слова, формировать умение проверять написание этих слов изменением формы слова, подбором родственных слов.

Зимой в лесу

Зимой друзья пошли в лес. Вот с сосны упали снежные хлопья. Это прыгнула белка. В ветвях дерева было дупло зверька. В дупле шишки и грибы. Тепло и сытно белочке в дупле.

Грамматические задания:

1. Спишите первое предложение, разделив слова для переноса.

2. Напишите однокоренные слова к слову белка.

3. Напишите антонимы.

Тепло - ...

Сытно - ...

ДИКТАНТ № 6

по теме «Правописание безударной гласной в корне слова»

Цель: выявить сформированность навыков правописания слов на основе изученных правил; проверить умение определять части речи и разбирать слово по составу; проверить умение определять главные и второстепенные члены предложения.

В роще

Дети пришли в рощу. Там весело и шумно. Пчела брала мёд с цветка. Муравей тащил травинку. Голубь строил гнездо для голубят. Заяц бежал к ручью. Ручей поил чистой водой и людей, и животных.

Грамматические задания:

1. Над словами третьего предложения поставить знак ударения.
2. Выписать 2 слова с орфограммой «Безударная гласная, проверяемая ударением», рядом записать проверочные слова.
3. Пятое предложение разобрать по частям речи и членам предложения.

Диктант №8

по теме «Парная согласная в корне слова»

Цель: проверить умение писать слова на изученные орфограммы, слова с парными согласными на конце и в середине слова; делать звуко-буквенный анализ слов.

Зяблик

По ночам холод. В лесу ещё лежит снег. Много снега – целый сугроб. И на реке лёд. А на еловой ветке сидит зяблик. Он поёт. По всему лесу летит его трель. От кликнулась трелью лесная чаща. Что это? Это эхо. Вот чудо! Прозвучала птичья песня. Это привет весне.

Грамматическое задание:

1. Выпишите из текста три слова с парными согласными, орфограмму подчеркните.
2. Сделайте звуко-буквенный анализ слов (1 вариант – снег, 2 вариант – лёд)

Диктант №9

по теме «Написание слов с большой буквы»

Цель: обобщить знания учащихся об употреблении заглавной буквы в именах собственных; проверить навыки употребления заглавной буквы в именах собственных и усвоение первоначальных орфографических навыков на основе изученных правил правописания.

Главный город

Москва – главный город нашей России. В Москве много улиц, переулков, проспектов. Все знают Красную площадь, площадь Пушкина, Суворовский бульвар, Садовое кольцо.

Два друга Воронин Слава и Шишкин Коля живут на Плющихе. Мальчики гуляют в сквере с собакой Бимом и кошкой Муркой. (По. Е. Мар)

Слова для справок: проспект, на Плющихе.

Грамматические задания:

1. Подчеркните заглавную букву в фамилиях людей, кличках животных, географических названиях.
2. В последнем предложении поставьте знак ударения над всеми словами.
3. Запишите название населённого пункта, в котором вы живёте.

ДИКТАНТ № 10

по теме «Имя существительное»

Цель: обобщить знания учащихся об имени существительном; проверить усвоение орфографических навыков на основе изученных тем.

Друзья.

Ребята города Москва любят ходить в парк Сокольники. У Андрюшки Словьёва есть там рыжий друг Яшка. Это пушистая белочка с длинным хвостом. Мальчик принёс корм. Постучал по сосне. Спустился Яшка, взял еду и скрылся за деревьями.

Грамматическое задание:

1. Подчеркните имена собственные.
2. В четвёртом предложении подчеркнуть главные члены
3. В первом предложении обозначить имена существительные
4. Запишите имена существительные камыши, кирпичи, вещи в единственном числе.

ДИКТАНТ № 11

(за год)

Цель: проверить уровень навыков правописания слов на изученные в течение учебного года орфограммы; умение определять границы предложения; подбирать однокоренные слова, разбирать предложения по частям речи и членам предложения.

Гроза

Наступила большая засуха. Пыль стояла над полями. Ручьи и речки высохли. На траве нет росы. Длинные сухие ветки деревьев трещат от жары. Молодые берёзки и дубки опустили свои листочки. Вдруг появилась туча. Замолчали птицы. Ударил сильный гром. Полил дождь. Травка, деревья осветились. Как всё кругом стало радостно!

Грамматические задания:

1. В первом предложении подчеркните главные члены предложения, обозначьте части речи.
2. Выпишите два слова с проверяемой гласной, подберите проверочные слова.
3. Разделите слова для переноса: сильный, длинные, пыль.

КОНТРОЛЬНОЕ СПИСЫВАНИЕ

Контрольное списывание, как и диктант, - способ проверки усвоенных орфографических и пунктуационных правил, сформированности умений и навыков. Здесь также проверяется умение списывать с печатного текста, обнаруживать орфограммы, находить границы предложения, устанавливать части текста, выписывать ту или иную часть текста.

Оценки:

«5» – за безукоризненно выполненную работу, в которой нет исправлений.

«4» – за работу, в которой допущена 1 ошибка или 1–2 исправления.

«3» – за работу, в которой допущены 2 ошибки.

«2» – за работу, в которой допущены 3 и более ошибок.

КОНТРОЛЬНОЕ СПИСЫВАНИЕ № 1

(за 1 четверть)

Цель: проверить навыки списывания.

Новый дом

Ирина Петровна Соловьёва работает на заводе. Она собирает часы. Семья Соловьёвых получает новую квартиру. Квартира находится на шестом этаже. Из её окон очень красивый вид. Около дома жильцы посадили цветы и деревья. Есть во дворе и детская площадка. Друзья и родные поздравили семью с новосельем.

КОНТРОЛЬНОЕ СПИСЫВАНИЕ № 2

(за 2 четверть)

Цель: проверить навыки списывания.

В ноябре

На улице стоит слабый мороз. Солнце посылает на землю яркие лучи. Под ногами хрустит снег. Дорога укатана санями. Небо над землёй стоит чистое и высокое. Днём можно увидеть на небе молодой месяц серпом. В лесных ручьях течёт светлая и прозрачная вода. На дне ручьёв видны сухие листочки и травинки. (51 слово)

(По И. Соколову-Микитову)

КОНТРОЛЬНОЕ СПИСЫВАНИЕ № 3

(за 3 четверть)

Цель: формировать навык самостоятельной работы, проверять сформированность навыка списывания и каллиграфические навыки.

Старые знакомые

Слонёнок, попугай, удав и мартышка жили в Африке. Каждый день они собирались вместе. Мартышка пела смешные песенки. Удав, слонёнок и попугай слушали и смеялись. Слонёнок задавал всем умные вопросы. Иногда слонёнок и мартышка брали удава и крутили, как скакалку, а попугай прыгал через него.

Всем было очень весело.

(По Г. Остеру)

КОНТРОЛЬНОЕ СПИСЫВАНИЕ № 4

(за год)

Цель: проверить умение каллиграфически правильно писать буквы, слова, предложения без пропусков, вставок, искажений букв; формировать умение работать самостоятельно, применять правила написания орфограмм в словах.

В России живёт множество разных народов. Народы эти объединяются в группы, а группы – в семьи. Это объединение происходит по языку, на котором они говорят.

До наших дней дошла поговорка кочевников: «Наша дружба поблекнет лишь тогда, когда хмель утонет в воде, как камень, и камень полетит по воздуху, как хмель».

Хмель – это вьющееся растение. Стебелёк у хмеля длинный, лёгкий. Такой никогда не утонет!

3 класс

Входная Административная работа по русскому языку

I. Спиши текст, вставь пропущенные буквы.

Скоро лето.

Скоро лето. Нас ждёт отъезд за горо_ на дач_. С нами едут с_бака Чапа и кошка Пуш_нка.

Дачный посёлок ст_ит в л_су. Прошлым летом в л_сной глуш_мы нашли очень бол_шой белый гри_. За лесом лу_ и речка.

У нас на уч_стке есть ду_ и две б_рёзы. В сухих лист_ях под д_рев_ями ж_вут еж_.

Задания

1. Подчеркни слова, первая буква которых обозначает звонкий согласный звук.

Двор, жара, книга, брошка, сок

2. Подчеркни слова, первая буква которых обозначает мягкий согласный звук.

Ливень, мороз, темнота, часы, ладонь

3. Сколько звуков в словах? Запиши цифрой.

Ёж _____, варенье _____, семь _____, сколько _____

4. Запиши по три слова:

А) Проверяемые безударные гласные

Б) Проверяемые парные согласные

В) Буквосочетания жи-ши, ча-ща, чу-щу

5. Поставь вопрос к каждому слову, напиши вопрос в скобках. Укажи часть речи.

Пришла - _____

Снежный - _____

Ковёр - _____

Бежит - _____

6. Подчеркни грамматическую основу в предложении:

В сухих листьях под деревьями живут ежи.

КОНТРОЛЬНОЕ СПИСЫВАНИЕ № 1

(входное)

Цель: проверить навыки списывания.

Новый дом

Ирина Петровна Соловьёва работает на заводе. Она собирает часы. Семья Соловьёвых получает новую квартиру. Квартира находится на шестом этаже. Из её окон очень красивый вид. Около дома жильцы посадили цветы и деревья. Есть во дворе и детская площадка. Друзья и родные поздравили семью с новосельем.

КОНТРОЛЬНОЕ СПИСЫВАНИЕ № 2

(за 1 четверть)

Цель: проверить навыки списывания.

В ноябре

На улице стоит слабый мороз. Солнце посылает на землю яркие лучи. Под ногами хрустит снег. Дорога укатана санями. Небо над землёй стоит чистое и высокое. Днём можно

увидеть на небе молодой месяц серпом. В лесных ручьях течёт светлая и прозрачная вода. На дне ручьёв видны сухие листочки и травинки. (51 слово)

(По И. Соколову-Микитову)

КОНТРОЛЬНОЕ СПИСЫВАНИЕ № 3

(за 2 четверть)

Цель: формировать навык самостоятельной работы, проверять сформированность навыка списывания и каллиграфические навыки.

Старые знакомые

Слонёнок, попугай, удав и мартышка жили в Африке. Каждый день они собирались вместе. Мартышка пела смешные песенки. Удав, слонёнок и попугай слушали и смеялись. Слонёнок задавал всем умные вопросы. Иногда слонёнок и мартышка брали удава и крутили, как скакалку, а попугай прыгал через него.

Всем было очень весело.

(По Г. Остеру)

КОНТРОЛЬНОЕ СПИСЫВАНИЕ № 4

(за 3 четверть)

Цель: проверить навыки списывания.

В России живёт множество разных народов. Народы эти объединяются в группы, а группы – в семьи. Это объединение происходит по языку, на котором они говорят.

До наших дней дошла поговорка кочевников: «Наша дружба поблекнет лишь тогда, когда хмель утонет в воде, как камень, и камень полетит по воздуху, как хмель».

Хмель – это вьющееся растение. Стебелёк у хмеля длинный, лёгкий. Такой никогда не утонет!

КОНТРОЛЬНОЕ СПИСЫВАНИЕ № 5

(за год)

Цель: проверить умение каллиграфически правильно писать буквы, слова, предложения без пропусков, вставок, искажений букв; формировать умение работать самостоятельно, применять правила написания орфограмм в словах.

Липки

Светит горячее весеннее солнце. Льёт тёплый дождь. Алёнка и Таня вышли на улицу. Они стали шлёпать босыми ногами по лужам. Взлетели весёлые брызги. Девочки громко смеялись.

Дождь быстро кончился. Девочки увидели Ваню Дроздова. Он нёс маленькие деревца. Это были липки. Их вырастили из семян. Деревца будут сажать около пасеки. Пчёлы любят липовый цвет.

Используемые источники

Журнал «Завуч школы» №5, 2003 год

Зеленина Л. М., Хохлова Т. Е. Русский язык. Учебник для 2 класса начальной школы. В двух частях. Часть 1. М.: Просвещение, 2007, 158 с.

Зеленина Л. М., Хохлова Т. Е. Русский язык. Учебник для 2 класса начальной школы. В двух частях. Часть 2. М.: Просвещение, 2007, 175 с.

Моисеев И. А. Контроль и оценка результатов обучения: 1-4 классы. М.: ВАКО, 2010, 128 с. (Педагогика. Психология. Управление.)

Никифорова В. В. Контрольно-измерительные материалы. Русский язык: 3 класс. М.: ВАКО, 2010, 80 с. (Контрольно-измерительные материалы)

Псарева Л. А., Жиренко О. Е., Обухова Л. А. Поурочные разработки по русскому языку к УМК Л. М. Зелениной, Т. Е. Хохловой: 3 класс. М.: ВАКО, 2009, 400 с. (В помощь школьному учителю)

Контрольное списывание № 3 за Четверть

Старые знакомые

Слонёнок, попугай, удав и мартышка жили в Африке. Каждый день они собирались вместе. Мартышка пела смешные песенки. Удав, слонёнок и попугай слушали и смеялись. Слонёнок задавал всем умные вопросы. Иногда слонёнок и мартышка брали удава и крутили, как скакалку, а попугай прыгал через него.

Всем было очень весело.

Контрольное списывание № 3 за Пчетверть

Старые знакомые

Слонёнок, попугай, удав и мартышка жили в Африке. Каждый день они собирались вместе. Мартышка пела смешные песенки. Удав, слонёнок и попугай слушали и смеялись. Слонёнок задавал всем умные вопросы. Иногда слонёнок и мартышка брали удава и крутили, как скакалку, а попугай прыгал через него.

Всем было очень весело.

Контрольное списывание № 3 за Пчетверть

Старые знакомые

Слонёнок, попугай, удав и мартышка жили в Африке. Каждый день они собирались вместе. Мартышка пела смешные песенки. Удав, слонёнок и попугай слушали и смеялись. Слонёнок задавал всем умные вопросы. Иногда слонёнок и мартышка брали удава и крутили, как скакалку, а попугай прыгал через него.

Всем было очень весело.

Контрольное списывание № 3 за Пчетверть

Старые знакомые

Слонёнок, попугай, удав и мартышка жили в Африке. Каждый день они собирались вместе. Мартышка пела смешные песенки. Удав, слонёнок и попугай слушали и смеялись. Слонёнок задавал всем умные вопросы. Иногда слонёнок и мартышка брали удава и крутили, как скакалку, а попугай прыгал через него.

Всем было очень весело.

Контрольное списывание № 3 за Пчетверть

Старые знакомые

Слонёнок, попугай, удав и мартышка жили в Африке. Каждый день они собирались вместе. Мартышка пела смешные песенки. Удав, слонёнок и попугай слушали и смеялись. Слонёнок задавал всем умные вопросы. Иногда слонёнок и мартышка брали удава и крутили, как скакалку, а попугай прыгал через него.

Всем было очень весело.

Контрольное списывание № 3 за Пчетверть

Старые знакомые

Слонёнок, попугай, удав и мартышка жили в Африке. Каждый день они собирались вместе. Мартышка пела смешные песенки. Удав, слонёнок и попугай слушали и смеялись. Слонёнок задавал всем умные вопросы. Иногда слонёнок и мартышка брали удава и крутили, как скакалку, а попугай прыгал через него.

Всем было очень весело.

КОНТРОЛЬНОЕ СПИСЫВАНИЕ № 4 (за 3 четверть)

В России живёт множество разных народов. Народы эти объединяются в группы, а группы – в семьи. Это объединение происходит по языку, на котором они говорят.

До наших дней дошла поговорка кочевников: «Наша дружба поблекнет лишь тогда, когда хмель утонет в воде, как камень, и камень полетит по воздуху, как хмель».

Хмель – это вьющееся растение. Стебелёк у хмеля длинный, лёгкий. Такой никогда не утонет!

КОНТРОЛЬНОЕ СПИСЫВАНИЕ № 4 (за 3 четверть)

В России живёт множество разных народов. Народы эти объединяются в группы, а группы – в семьи. Это объединение происходит по языку, на котором они говорят.

До наших дней дошла поговорка кочевников: «Наша дружба поблекнет лишь тогда, когда хмель утонет в воде, как камень, и камень полетит по воздуху, как хмель».

Хмель – это вьющееся растение. Стебелёк у хмеля длинный, лёгкий. Такой никогда не утонет!

КОНТРОЛЬНОЕ СПИСЫВАНИЕ № 4 (за 3 четверть)

В России живёт множество разных народов. Народы эти объединяются в группы, а группы – в семьи. Это объединение происходит по языку, на котором они До наших дней дошла поговорка кочевников: «Наша дружба поблекнет лишь тогда, когда хмель утонет в воде, как камень, и камень полетит по воздуху, как хмель».

Хмель – это вьющееся растение. Стебелёк у хмеля длинный, лёгкий. Такой никогда не утонет!

КОНТРОЛЬНОЕ СПИСЫВАНИЕ № 4 (за 3 четверть)

В России живёт множество разных народов. Народы эти объединяются в группы, а группы – в семьи. Это объединение происходит по языку, на котором они говорят.

До наших дней дошла поговорка кочевников: «Наша дружба поблекнет лишь тогда, когда хмель утонет в воде, как камень, и камень полетит по воздуху, как хмель».

Хмель – это вьющееся растение. Стебелёк у хмеля длинный, лёгкий. Такой никогда не утонет!

КОНТРОЛЬНОЕ СПИСЫВАНИЕ № 4 (за 3 четверть)

В России живёт множество разных народов. Народы эти объединяются в группы, а группы – в семьи. Это объединение происходит по языку, на котором они говорят.

До наших дней дошла поговорка кочевников: «Наша дружба поблекнет лишь тогда, когда хмель утонет в воде, как камень, и камень полетит по воздуху, как хмель».

Хмель – это вьющееся растение. Стебелёк у хмеля длинный, лёгкий. Такой никогда не утонет!

КОНТРОЛЬНОЕ СПИСЫВАНИЕ № 4 (за 3 четверть)

В России живёт множество разных народов. Народы эти объединяются в группы, а группы – в семьи. Это объединение происходит по языку, на котором они говорят.

До наших дней дошла поговорка кочевников: «Наша дружба поблекнет лишь тогда, когда хмель утонет в воде, как камень, и камень полетит по воздуху, как хмель».

Хмель – это вьющееся растение. Стебелёк у хмеля длинный, лёгкий. Такой никогда не утонет!

КОНТРОЛЬНОЕ СПИСЫВАНИЕ № 5 (за год)

Липки

Светит горячее весеннее солнце. Льёт тёплый дождь. Алёнка и Таня вышли на улицу. Они стали шлёпать босыми ногами по лужам. Взлетели весёлые брызги. Девочки громко смеялись.

Дождь быстро кончился. Девочки увидели Ваню Дроздова. Он нёс маленькие деревца. Это были липки. Их вырастили из семян. Деревца будут сажать около пасеки. Пчёлы любят липовый цвет.

КОНТРОЛЬНОЕ СПИСЫВАНИЕ № 5 (за год)

Липки

Светит горячее весеннее солнце. Льёт тёплый дождь. Алёнка и Таня вышли на улицу. Они стали шлёпать босыми ногами по лужам. Взлетели весёлые брызги. Девочки громко смеялись.

Дождь быстро кончился. Девочки увидели Ваню Дроздова. Он нёс маленькие деревца. Это были липки. Их вырастили из семян. Деревца будут сажать около пасеки. Пчёлы любят липовый цвет.

КОНТРОЛЬНОЕ СПИСЫВАНИЕ № 5 (за год)

Липки

Светит горячее весеннее солнце. Лёт тёплый дождь. Алёнка и Таня вышли на улицу. Они стали шлёпать босыми ногами по лужам. Взлетели весёлые брызги. Девочки громко смеялись.

Дождь быстро кончился. Девочки увидели Ваню Дроздова. Он нёс маленькие деревца. Это были липки. Их вырастили из семян. Деревца будут сажать около пасеки. Пчёлы любят липовый цвет.

КОНТРОЛЬНОЕ СПИСЫВАНИЕ № 5 (за год)

Липки

Светит горячее весеннее солнце. Лёт тёплый дождь. Алёнка и Таня вышли на улицу. Они стали шлёпать босыми ногами по лужам. Взлетели весёлые брызги. Девочки громко смеялись.

Дождь быстро кончился. Девочки увидели Ваню Дроздова. Он нёс маленькие деревца. Это были липки. Их вырастили из семян. Деревца будут сажать около пасеки. Пчёлы любят липовый цвет.

КОНТРОЛЬНОЕ СПИСЫВАНИЕ № 5 (за год)

Липки

Светит горячее весеннее солнце. Лёт тёплый дождь. Алёнка и Таня вышли на улицу. Они стали шлёпать босыми ногами по лужам. Взлетели весёлые брызги. Девочки громко смеялись.

Дождь быстро кончился. Девочки увидели Ваню Дроздова. Он нёс маленькие деревца. Это были липки. Их вырастили из семян. Деревца будут сажать около пасеки. Пчёлы любят липовый цвет говорят.

4 класс

Входная Административная контрольная работа по русскому языку

Диктант.

Снежные фигурки.

С неба летел мокрый снежок. Ребята выбежали во двор и стали лепить из снега фигурки. Коля слепил снеговика. Хороший снеговик! В носу краснела морковка. В руке метла, а на голове ведро. Женя строил башню с ледяными окошками. Толя и Илья лепили Деда Мороза и Снегурочку. Дед Мороз был с бородой. Снегурочка в руках держала зеленую елочку. (58 слов)

Грамматическое задание

1. Запиши слова. Подбери к ним проверочные, выделяя орфограмму.

см..треть - _____

кре...кий - _____

у..кий - _____

л...теть - _____

л..довый - _____

звез..ный - _____

2. Разбери слова по составу:

Речник, подводный, подорожник.

3. Произведи звуко-буквенный анализ слова:

ясный

4. Выпиши из текста первое предложение, укажи главные члены предложения.

Диктант 1

Осенняя пора.

Прошло знойное лето. Наступила золотая осень. Загляни в лес. По опушкам растут грибы. Среди пожухлой травы краснеют подосиновики. По краю ельника можно найти скользкие грузди, душистые рыжики. Старые пни покрыты опёнками. Моховые болота усыпаны румяной клюквой. На поляне горят гроздья рябины. Дни стоят погожие. Небо высокое и прозрачное. На дне ручья видна каждая травинка. Умолкают птичьи голоса. В лесу тишина и покой.

Слова для справок: на поляне, усыпаны, покой.

Грамматическое задание:

1. Девятое предложение разобрать по членам предложения, указать части речи и связь слов в предложении.

2. Выписать два слова с проверяемой безударной гласной в корне и проверить её написание.

3. Определить количество слогов, букв и звуков в словах: осень, гроздья.

Диктант за I четверть.

Улетают журавли.

В осенние дни готовились к отлёту журавли. Они покружили над рекой, над родным болотом. Высоко в небе летели журавли. В глухом лесу на краю озера остановились птицы на отдых. Тёмным и мрачным стоит в эту пору лес.

Ещё темно, а чуткие журавли уже проснулись. На востоке показалась ранняя зорька. Скоро взойдёт над рекой весёлое солнце. Всё засверкает и заблестит. Высоко взлетят журавли. До радостной встречи весной!

Грамматические задания

1. Второе предложение разобрать по членам предложения, указать части речи и связь слов в предложении.

2. Выписать из текста по два примера на каждую указанную орфограмму. Буквы – орфограммы подчеркните:

- безударные гласные в корне слова;

- непроизносимые согласные.

3. Выпишите из ряда родственных слов имена существительные.

Обозначьте род.

Старик, стареть, старый, старость. Зеленый, позеленел, зеленка, зелень.

Диктант за II четверть.

Весенняя осень.

Я вхожу в лес. На сухом пригорке проклюнулась первая травка. Голубые перелески цветут. На ветках почки лопнули.

Вот поляна. Тут хозяйничает настоящая осень. Молодые дубки в желтой осенней листве. На земле пушистый ковер. Около старого пенька на толстой ножке гриб в красной шапке.

Здесь вечная осень?

Но вот с ближней ветки сорвался сухой лист. Он закачался в холодном воздухе и упал. Открылась на месте листа тугая коричневая почка. Под листом она укрылась от зимнего холода.

Задания:

1. В девятом предложении найти существительные, указать их склонение и падеж. выделить окончания.

2. Выписать из диктанта 3 слова с проверяемой безударной гласной в корне.

Написать проверочные слова.

Диктант.

Чудесная пора осени.

Летели и летели осенние листья. Ветер подхватил их и погнал к речке. По зеркальной воде поплыли золотые монетки. На краю деревни заиграл рожок. Я выхожу из дома, беру весла и иду к речке. Восток светлеет, розовеет. Удивительная тишь кругом. Река словно похорошела, выпрямилась. Под первыми лучами солнца засверкали, заискрились капельки воды. Стояла чудесная пора осени.

Слова для справок: собирал, словно.

Задание:

1-й вариант. В 6-м предложении подчеркнуть главные члены, разобрать его по составу, указать части речи.

2-й вариант. В 10-м предложении подчеркнуть главные члены, разобрать его по составу, указать части речи.

Диктант по теме «Правописание безударных падежных окончаний имён существительных единственного числа»

Друзья леса.

Круглый год ребята нашей школы охраняют лес. Перед новогодним праздником проводят дежурство на дороге. Сотню лесных красавиц они спасли от гибели. Весной оберегают русские березки от любителей берёзового сока. В лесу много посадок. Сажены прижились, окрепли, подросли. Радостно смотреть на них, переходя от поляны к поляне. На скатерти снега следы птиц и зверей. Вот к норке прибежала мышь. Тишина в лесу. Красив наш лес. Береги его красоту!

Слова для справок: новогодним, любителей, прижились.

Примечание: предупредить о постановке запятых.

Задания:

1. Разобрать по членам второе и четвертое предложения (по вариантам). Выписать из предложения словосочетание с именем существительным, указать его склонение и падеж.

2. Разобрать слова по составу:

1 вариант: ослепил, просьбой.

2 вариант: повязал, записку.

Диктант по теме «Правописание падежных окончания имён прилагательных мужского и среднего рода».

Гималайский медведь.

В лесах Азии живёт гималайский медведь. Он весь чёрный, а на грудке белое треугольное пятно. Этот треугольник похож на салфетку.

У гималайского медведя очень длинные ноги. Он быстро лазает по деревьям. Медведь любит яблоки, ягоды, орехи. Заберётся хитрый мишка на черёмуху, наломает ветвей и объедает с них ягоды. Зимой он спит в дупле большого дерева.

Был интересный случай. Спилили в тайге огромный кедр, привезли в далёкий посёлок. А из пустого внутри ствола сонный медведь вылез.

(77 слов)

(По Г. Снегирёву)

Грамматическое задание

Вариант 1

1. В первом абзаце определи падеж прилагательных мужского рода. Выдели окончания.

2. Выпиши из диктанта три слова с проверяемой безударной гласной в корне. Напиши проверочные слова.

3. Выпиши из диктанта предложение с однородными сказуемыми.

Вариант 2

1. В третьем абзаце определи падеж прилагательных мужского рода. Выдели окончания.

2. Выпиши из диктанта три слова с проверяемой безударной гласной в корне. Напиши проверочные слова.

3. Выпиши из диктанта предложение с однородными второстепенными членами.

Диктант за III четверть.

Весенний звон.

Пробудилась земля от долгого зимнего сна. Заблестела молодая травка. Разлилась волна зелёного тумана по широкому лугу. Стоят тёплые и тихие

вечера. Звонят луга. По земле, по лугам, по оврагам плывёт звон. Что это звенит? Вот скатилась капля сладкого сока с берёзовой ветки. Она упала на зеркальную поверхность пруда. Возвратились из тёплого края журавли. Они важно осмотрели родное болото. Весело зазвучала их радостная песня. В эти дни мы всюду слышим музыку природы.

Грамматические задания

1. Разобрать предложения по членам, указать части речи

I в. Пробудилась земля от долгого зимнего сна.

II в. Возвратилась из тёплого края журавли.

2. Разобрать по составу слова : зимнего, осмотрели, берёзовой

Итоговый диктант.

Майское чудо.

Ласковое солнце согревает землю своим теплом.

Ранним утром ты бежишь в ближнюю рощу. В тенистой прохладе ты видишь редкое чудо. В зелени высокой травы белеет прелестный цветок. На тонкой ножке висят жемчужины. Внизу они похожи на крошечные колокольчики. В верхней части ещё закрытые цветы напоминают бубенчики. Широкие листья, словно ладони, охраняют хрупкий стебелёк.

Слышишь, как звонят колокольчики весны? Ты вдыхаешь тонкий запах нежного цветка. Прекрасный подарок русского леса!

Догадались, о каком растении идёт речь? Ландыш подарила нам весна. Не губи дивную красоту лесной полянки!

Слова для справок: словно, жемчужины, внизу.

Грамматические задания

1. Разобрать предложение по членам предложения, указать части речи.

1-й вариант – во 3-м предложении (В тенистой прохладе...);

2-й вариант – в 4-м предложении (В зелени высокой...).

2. Разобрать по составу слова:

Бежишь, тенистой, подарок, подарила.

3. В первом предложении у существительных определить падеж.

4. Указать время глагола в 1-м, 2-м, 3-м, 4-м, предложениях.

Контрольная работа по теме: «Предложение».

Вариант 1

1. Составь и запиши разные по цели высказывания предложения со словами СОЛНЦЕ, ТРУД, ШКОЛА.

2. Подчеркни главные члены в данных предложениях.

За дальними кустами мелькнул рыжий лисий хвост. Плутовка к дереву на цыпочках подходит. На берегу Невы проходил праздник моряков.

3. Составь и запиши предложения из данных слов.

Каждый, утром, далеко, звук, слышен. Самого, у, листья, плавают, берега, круглые.

Утята, матери, вокруг, плавали, своей.

4. Составь текст-описание на тему «Лиса».

Вариант 2

1. Составь и запиши разные по цели высказывания предложения со словами КЛАСС, РАБОТА, ВЕТЕРА.

2. Подчеркни главные члены в данных предложениях.

Огромная щука подплыла к самому берегу.

В росистой траве загорались огоньки земляники.

Весенние воды затопили бобровую хатку.

3. Составь и запиши предложения из данных слов. В, жил, мной, со, шалаше, бурундук, хитрый.

К, учительнице, доске, выйти, Мишу, попросила.

Среди, мальчик, причудливых, стоял, деревьев.

4. Составь текст-описание на тему «Лиса».

Сочинение-описание.

Лисица.

Обыкновенная лисица, без всякого сомнения, одно из самых известных диких млекопитающих, хищных животных.

Лиса обитает в лесах, степях. Она ведёт ночной образ жизни, выходит на охоту с заходом солнца. Однако нередко ее можно видеть мышкующей и днем. Охотится она преимущественно на полях, отчасти на болотах и берегах водоемов. Основным кормом ей служат мышевидные грызуны, левки. Более крупные млекопитающие, в частности зайцы, играют несравненно меньшую роль, хотя в некоторых случаях лисицы ловят их, особенно зайчат, достаточно часто, а в период заячьего мора поедают их трупы. Иногда лисицы нападают на маленьких детенышей косуль. Птицы в питании лисицы не столь важны, как грызуны, хотя хищник никогда не упустит случая поймать любую из них, оказавшуюся на земле (начиная от самых мелких и до наиболее крупных — гусей, глухарей и др.), а также уничтожить кладку и птенцов. Даже домашних птиц лисица похищает не так часто.

Туловище лисицы стройное, длинное. Пышный хвост составляет около 40% общей длины животного от носа до конца хвоста. Шея нетолстая, голова удлинённая, клинообразная. Уши довольно крупные, стоячие, остроконечные, снаружи черные. Зрачки овальной формы. Клыки у зверя тонкие, очень длинные (верхние клыки свешиваются за край нижней челюсти). Хищные зубы довольно мощные: верхний предкоренной с двумя режущими конусами, нижний коренной - с тремя. В окраске меха лисиц преобладают рыжеватые и охристые или желтые и серые тона. Спина и бока бывают огненно-рыжего, рыжего, желтого или серого цвета, обычно более темного на плечах и хребте. Живот (черево) белый, серый или буроватый, часто с темно-бурым пятном на середине. Грудь (душка) белая, грязно-белая или сероватая. Голова и ноги рыжие, желтые или серые. На нижних частях ног черные пятна. Тыльная часть ушей обычно темно-бурая или черная. Конец хвоста чаще всего белый.

Лису считают олицетворением лукавства, хитрости, коварства и даже некоторого удалства. Про лисицу ходит столько сказок и басен, что народная молва считает ее олицетворением хитрости и находчивости.

Контрольная работа по теме «Имя существительное»

Вариант 1

1. Запиши существительные в три столбика.

1-е склонение 2-е склонение 3-е склонение

Печь, деревня, небо, конь, помидор, радость, крыши, дядя, старость, лагерь, рыба, сноп, капля, облако, рожь, честь, дороги, полночь.

2. Просклоняй существительные БЕСЕДКА, ОКНО, ОТЕЦ, ОСЕНЬ.

3. Запиши существительные в два столбика.
Мягкий знак пишется. Мягкий знак не пишется.
Реч., врач., вещ., луч., сторож., ноч., мыш., лож., багаж., чертёж., глуш., товарищ.. .

4. Раскрой скобки. Запиши имена существительные в нужном падеже.

Жил в этой (местность), пушистая ветка (сирень), лежал на (ладонь).

5. Вставь пропущенные окончания, определи падеж имён существительных.

Из шерст., на крыш., от площад., к Елен.. Ива-новн., по пустынь., на улиц., около избушк.. .

6. Подбери к данным существительным однокоренные существительные 3-го склонения без суффикса, запиши их.

Тетрадка, кровать, дочка, мышка.

7. Выпиши только имена существительные 2-го склонения.

Овёс, сторож, фабрика, тетрадь, стая, село, кость, щель, малыш, стекло, вагон, грач, лев, львица, море, комар, стрела, сноп.

Вариант 2

1. Запиши существительные в три столбика.

1-е склонение 2-е склонение 3-е склонение

Дочка, земля, облако, коридор, грусть, крыши, дядя, молодость, дождь, сосна, дом, ведро, ложь, доблесть, тропинка, ночь, зверь, жизнь.

2. Просклоняй существительные ЗЕРНО, КНИЖКА, СКВОРЕЦ, ЕЛЬ.

3. Запиши существительные в два столбика.

Мягкий знак пишется Мягкий знак не пишется

Ноч., грач., помощ., гараж., тиш., реч., доч., морж., муж., суш., циркач., ералаш.. .

4. Раскрой скобки. Запиши имена существительные в нужном падеже.

Жил в этой (деревня), спал в (колыбель), лежал на (скатерть).

5. Вставь пропущенные окончания, определи падеж имён существительных.

Из сет., на земл., от тетрад., к Галин.. Петровн., по арен., на куртк., коло бабушк.. .

6. Подбери к данным существительным однокоренные существительные 3-го склонения без суффикса, запиши их.

Кисточка, ёлка, лошадка, ночка.

7. Выпиши только имена существительные 3-го склонения.

Мама, дочь, кровать, ветка, тополь, ель, цепочка, нефть, гараж, конь, кисть, стебель, лодка, пятак, ткани, соль, птичка, огонь.

Контрольная работа по теме «Падежные окончания имён прилагательных»

Вариант 1

1. Запиши (по своему выбору) по три прилагательных мужского, женского и среднего рода.

2. Напиши прилагательные, противоположные по значению приведенным.

Широкий, ясный, громкий.

3. Напиши прилагательные, близкие по значению приведённым.

Известный, застенчивый, красный.

4. Просклоняй словосочетание СВЕЖИЙ ВОЗДУХ.

5. Поставь прилагательное в том же роде и числе, что и имя существительное.

Запиши получившиеся словосочетания.

(Интересный) книга, (маленький) мышь, (прозрачная) стекло, (стройный) берёзы.

6. От данных прилагательных образуй и запиши прилагательные в единственном

числе в указанном в скобках падеже.

Белый (Т. п.), мелкое (П. п.), сухая (Д. п.).

7. Стрелкой укажи в предложениях связь прилагательного с существительным.

Определи их род и падеж.

На острове Шри-Ланка растёт интересное дерево.

Мы замерли в лесном полумраке.

Под старой липой было прохладно и спокойно.

8. Составь и запиши предложения, в которых словосочетание **ВЫСОКАЯ СОСНА** будет стоять в родительном, предложном и дательном падеже

Контрольная работа по теме «Глагол»

Вариант 1

1. От данных существительных образуй глаголы единственного числа.

Мороз, сторож, бег.

2. Дополни предложение подходящими по смыслу глаголами.

Речка бежит, ...,

3. Запиши глаголы в три столбика.

Настоящее время Прошедшее время Будущее время

Наблюдали, алеет, смотрел, запоят, отрывает, заблестят, побегут, выполнила, шагает.

4. Укажи время, число и род (если возможно) глаголов.

Несли, промок, посвистывает, летят, соберёшь.

5. Разбери по составу слова **ЛОВИЛА, ПОВИСЛИ, ДОБЕЖАТЬ**.

6. От существительных образуй и запиши глаголы неопределённой формы.

Смотр, корм, крик.

7. Определи спряжение глаголов.

Закрыть, молчать, говорить, бежать, свистеть, строить, ходить.

8. Спиши. Вставь пропущенные буквы. Выпиши глаголы из предложений, определи их время, лицо, число и спряжение.

Вы слышали, как п.ют ёж.? Я присылаюсь от странных звуков. Люди обсчитают время готовности перед п..лётom. Я люблю ч..тать ска..ки.

Вариант 2

1. От данных существительных образуй глаголы в единственном числе.

Цвет, дело, сад.

2. Дополни предложение подходящими по смыслу глаголами.

Звёздочка светит, ...,

3. Запиши глаголы в три столбика.

Настоящее время Прошедшее время Будущее время

Читали, желтеет, решал, заработают, отправляет, порадуются, напишет, сделала, спит.

4. Укажи время, число, род (если возможно) глаголов.

Замёрзла, ловил, споёте, работает, выкинешь.

5. Разбери по составу слова **РОСЛИ, ВЫХОД, ПОБЛЕДНЕЛИ**.

6. От существительных образуй и запиши глаголы неопределённой формы.

Посадка, свет, груз.

8. Определи спряжение глаголов.

Поливать, нести, читать, красить, болеть, учить, рыть.

7. Спиши. Вставь пропущенные буквы. Выпиши из предложений глаголы, определи их время, лицо, число, спряжение.

Со..нце л..ёт на землю т..пло и дарит людям свет. З..звенят по камушкам руч..йки. На распутившийся цв..ток сел пёстрый мотылёк. Мы научились красиво писать.

Итоговый тест за учебный год.

Повторение и систематизация знаний

Вариант 1

А1. В каком варианте в словах отсутствуют буквы, обозначающие мягкие согласные?

а) кукла, школа, душно, бумага

б) лейка, думай, свет, трава

в) сушилка, кирпич, дождик

г) бревно, точка, окошко, язык

А2. В какой строке все слова однокоренные?

а) годится, погода, выгода

б) годик, год, годовалый

в) вода, водить, повод

г) донос, переносица, носик

А3. Укажи ошибку в правописании слова.

а) дочь

б) печь

в) мечь

г) луч

А4. Найди ошибку в написании падежного окончания.

а) подарить бабушке

б) дышать свежим воздухом

в) на краю деревне

г) со сладким творогом

В1. В каком слове звуков столько же, сколько букв?

а) яма

б) ёлочка

в) ветка

г) пальто

В2. Укажи ошибку в определении падежа.

а) 1) Над озером (Д. п.) занималась заря (В. п.).

б) 2) Воды (Р. п.) в колодце (П. п.) было немного.

в) 3) Козёл (И. п.) идёт, бородой (Т. п.) трясёт.

г) 4) Купец (И. п.) торговал знатными товарами (Т. п.).

В3. Когда прилагательные изменяются по родам?

а) 1) только во множественном числе

б) 2) всегда

в) 3) только в единственном числе

г) 4) никогда

В4. В каком предложении в написании местоимения допущена ошибка?

а) 1) У её есть хороший друг.

б) 2) С ними мы пойдём в поход.

в) 3) О нём написали в газете.

г) 4) У них начались трудности.

С1. В каком варианте указаны только названия частей речи?

а) 1) прилагательное, окончание

б) 2) существительное, местоимение

в) 3) глагол, подлежащее

г) 4) местоимение, сказуемое

С2. В каждой группе подобраны слова на одно правило. В каком варианте допущена

ошибка?

- а) стружка, пирожки, салазки, перевязка
- б) столы, ночевать, полетел, весна
- в) лестница, звёздный, честный, свистнул
- г) класс, коллектив, космос, суббота

Вариант 2

А1. В каком варианте в словах отсутствуют буквы, обозначающие мягкие согласные?

- а) дерево, путник, один, время
- б) весна, экран, клавиши, ручка
- в) свет, ранец, буква, алфавит
- г) дрова, экран, кошка, журнал

А2. В какой строке все слова однокоренные?

- а) стол, стул, стебель
- б) капля, капает, перекопать
- в) свет, светить, светлячок
- г) речка, речь, речевой

А3. Найди ошибку в правописании слова.

- а) сторож
- б) молодёж
- в) экипаж
- г) нож

А4. Найди ошибку в правописании падежного окончания.

- а) на маленькам острове
- б) с ценным подарком ви
- в) подошли к роще
- г) об аккуратном почерке

В1. В каком слове звуков столько же, сколько букв?

- а) тростник
- б) большой
- в) зайчик
- г) сколько

В2. Укажи ошибку в определении падежа.

- а) Мы (И. п.) в школе (П. п.) слушали музыку (В. п.).
- б) Девочка (И. п.) ждала прихода весны (Р. п.).
- в) Во дворце (П. п.) был бал (И. п.).
- г) Ручей (В. п.) приносил к дому (Р. п.) кораблики (И. п.).

В3. В какой строке указаны только постоянные признаки существительных?

- а) род, падеж
- б) число, падеж
- в) род, склонение
- г) падеж, склонение

В4. В какой строке записаны несклоняемые существительные?

- а) кино, пальто
- б) перо, бревно
- в) окно, конь
- г) стадион, солнце

С1. В каком варианте приведены только названия частей речи?

- а) существительное, словосочетание
- б) глагол, прилагательное

- д) 3) предлог, корень
- д) 4) местоимение, сказуемое

С2. В каждой группе подобраны слова на одно правило. В каком варианте допущена ошибка?

- д) 1) ведро, голодный, ночка, пятёрка
- д) 2) скорлупка, узкий, рябчик, головка
- д) 3) группа, ванна, коллеги, дрожжи
- д) 4) грустный, капустный, властный, честный

Рабочая программа по учебному предмету «Литературное чтение»

ПОЯСНИТЕЛЬНАЯ ЗАПИСКА

Рабочая программа по учебному предмету «Литературное чтение» (предметная область «Русский язык и литературное чтение») соответствует Федеральной рабочей программе по учебному предмету «Литературное чтение» и включает пояснительную записку, содержание обучения, планируемые результаты освоения программы по литературному чтению. Пояснительная записка отражает общие цели и задачи изучения литературного чтения, место в структуре учебного плана, а также подходы к отбору содержания и планируемым результатам.

Содержание обучения представлено тематическими блоками, которые предлагаются для обязательного изучения в каждом классе на уровне начального общего образования. Содержание обучения в каждом классе завершается перечнем универсальных учебных действий (познавательных, коммуникативных, регулятивных), которые возможно формировать средствами литературного чтения с учётом возрастных особенностей обучающихся.

Планируемые результаты освоения программы по литературному чтению включают личностные, метапредметные результаты за период обучения, а также предметные достижения обучающегося за каждый год обучения на уровне начального общего образования.

ОБЩАЯ ХАРАКТЕРИСТИКА УЧЕБНОГО ПРЕДМЕТА «ЛИТЕРАТУРНОЕ ЧТЕНИЕ»

Программа по литературному чтению на уровне начального общего образования составлена на основе требований к результатам освоения программы начального общего образования ФГОС НОО, а также ориентирована на целевые приоритеты духовно-нравственного развития, воспитания и социализации обучающихся, сформулированные в федеральной рабочей программе воспитания.

Литературное чтение – один из ведущих учебных предметов уровня начального общего образования, который обеспечивает, наряду с достижением предметных результатов, становление базового умения, необходимого для успешного изучения других

предметов и дальнейшего обучения, читательской грамотности и закладывает основы интеллектуального, речевого, эмоционального, духовно-нравственного развития обучающихся.

Литературное чтение призвано ввести обучающегося в мир художественной литературы, обеспечить формирование навыков смыслового чтения, способов и приёмов работы с различными видами текстов и книгой, знакомство с детской литературой и с учётом этого направлен на общее и литературное развитие обучающегося, реализацию творческих способностей обучающегося, а также на обеспечение преемственности в изучении систематического курса литературы.

ЦЕЛИ ИЗУЧЕНИЯ УЧЕБНОГО ПРЕДМЕТА «ЛИТЕРАТУРНОЕ ЧТЕНИЕ»

Приоритетная цель обучения литературному чтению – становление грамотного читателя, мотивированного к использованию читательской деятельности как средства самообразования и саморазвития, осознающего роль чтения в успешности обучения и повседневной жизни, эмоционально откликающегося на прослушанное или прочитанное произведение.

Приобретённые обучающимися знания, полученный опыт решения учебных задач, а также сформированность предметных и универсальных действий в процессе изучения литературного чтения станут фундаментом обучения на уровне основного общего образования, а также будут востребованы в жизни.

Достижение цели изучения литературного чтения определяется решением следующих задач:

- формирование у обучающихся положительной мотивации к систематическому чтению и слушанию художественной литературы и произведений устного народного творчества;
- достижение необходимого для продолжения образования уровня общего речевого развития;
- осознание значимости художественной литературы и произведений устного народного творчества для всестороннего развития личности человека;
- первоначальное представление о многообразии жанров художественных произведений и произведений устного народного творчества;
- овладение элементарными умениями анализа и интерпретации текста, осознанного использования при анализе текста изученных литературных понятий в соответствии с представленными предметными результатами по классам;
- овладение техникой смыслового чтения вслух, «про себя» (молча) и текстовой деятельностью, обеспечивающей понимание и использование информации
- для решения учебных задач.

Программа по литературному чтению представляет вариант распределения предметного содержания по годам обучения с характеристикой планируемых результатов. Содержание программы по литературному чтению раскрывает следующие направления литературного образования обучающегося: речевая и читательская деятельности, круг чтения, творческая деятельность.

В основу отбора произведений для литературного чтения положены общедидактические принципы обучения: соответствие возрастным возможностям и особенностям восприятия обучающимися фольклорных произведений и литературных текстов; представленность в произведениях нравственно-эстетических ценностей, культурных традиций народов России, отдельных произведений выдающихся представителей мировой детской литературы.

Важным принципом отбора содержания программы по литературному чтению является представленность разных жанров, видов и стилей произведений, обеспечивающих

формирование функциональной литературной грамотности обучающегося, а также возможность достижения метапредметных результатов, способности обучающегося воспринимать различные учебные тексты при изучении других предметов учебного плана начального общего образования.

Планируемые результаты изучения литературного чтения включают личностные, метапредметные результаты за период обучения, а также предметные достижения обучающегося за каждый год обучения на уровне начального общего образования.

МЕСТО УЧЕБНОГО ПРЕДМЕТА «ЛИТЕРАТУРНОЕ ЧТЕНИЕ» В УЧЕБНОМ ПЛАНЕ

Предмет «Литературное чтение» преемственен по отношению к предмету «Литература», который изучается в основной школе.

На литературное чтение в 1 классе отводится 132 часа (из них не менее 80 часов составляет вводный интегрированный учебный курс «Обучение грамоте»), во 2-4 классах по 136 часов (4 часа в неделю в каждом классе).

ПЛАНИРУЕМЫЕ ОБРАЗОВАТЕЛЬНЫЕ РЕЗУЛЬТАТЫ

Изучение литературного чтения в 1-4 классах направлено на достижение обучающимися личностных, метапредметных и предметных результатов освоения учебного предмета.

ЛИЧНОСТНЫЕ РЕЗУЛЬТАТЫ

Личностные результаты освоения программы предмета «Литературное чтение» достигаются в процессе единства учебной и воспитательной деятельности, обеспечивающей позитивную динамику развития личности младшего школьника, ориентированную на процессы самопознания, саморазвития и самовоспитания. Личностные результаты освоения программы предмета «Литературное чтение» отражают освоение младшими школьниками социально значимых норм и отношений, развитие позитивного отношения обучающихся к общественным, традиционным, социокультурным и духовно-нравственным ценностям, приобретение опыта применения сформированных представлений и отношений на практике.

Гражданско-патриотическое воспитание:

- становление ценностного отношения к своей Родине – России, малой родине, проявление интереса к изучению родного языка, истории и культуре Российской Федерации, понимание естественной связи прошлого и настоящего в культуре общества;
- осознание своей этнокультурной и российской гражданской идентичности, сопричастности к прошлому, настоящему и будущему своей страны и родного края, проявление уважения к традициям и культуре своего и других народов в процессе восприятия и анализа произведений выдающихся представителей русской литературы и творчества народов России;
- первоначальные представления о человеке как члене общества, о правах и ответственности, уважении и достоинстве человека, о нравственно-этических нормах поведения и правилах межличностных отношений.

Духовно-нравственное воспитание:

- освоение опыта человеческих взаимоотношений, признаки индивидуальности каждого человека, проявление сопереживания, уважения, любви, доброжелательности и других моральных качеств к родным, близким и чужим людям, независимо от их национальности, социального статуса, вероисповедания;
- осознание этических понятий, оценка поведения и поступков персонажей художественных произведений в ситуации нравственного выбора;
- выражение своего видения мира, индивидуальной позиции посредством накопления и систематизации литературных впечатлений, разнообразных по эмоциональной окраске;
- неприятие любых форм поведения, направленных на причинение физического и морального вреда другим людям

Эстетическое воспитание:

- проявление уважительного отношения и интереса к художественной культуре, к различным видам искусства, восприимчивость к разным видам искусства, традициям и творчеству своего и других народов, готовность выражать своё отношение в разных видах художественной деятельности;
- приобретение эстетического опыта слушания, чтения и эмоционально-эстетической оценки произведений фольклора и художественной литературы;
- понимание образного языка художественных произведений, выразительных средств, создающих художественный образ.

Трудовое воспитание:

- осознание ценности труда в жизни человека и общества, ответственное потребление и бережное отношение к результатам труда, навыки участия в различных видах трудовой деятельности, интерес к различным профессиям.

Экологическое воспитание:

- бережное отношение к природе, осознание проблем взаимоотношений человека и животных, отражённых в литературных произведениях;
- неприятие действий, приносящих ей вред.

Ценности научного познания:

- ориентация в деятельности на первоначальные представления о научной картине мира, понимание важности слова как средства создания словесно-художественного образа, способа выражения мыслей, чувств, идей автора;
- овладение смысловым чтением для решения различного уровня учебных и жизненных задач;
- потребность в самостоятельной читательской деятельности, саморазвитии средствами литературы, развитие познавательного интереса, активности, инициативности, любознательности и самостоятельности в познании произведений фольклора и художественной литературы, творчества писателей.

МЕТАПРЕДМЕТНЫЕ РЕЗУЛЬТАТЫ

В результате изучения предмета «Литературное чтение» в начальной школе у обучающихся будут сформированы познавательные универсальные учебные действия:

базовые логические действия:

- сравнивать произведения по теме, главной мысли (морали), жанру, соотносить произведение и его автора, устанавливать основания для сравнения произведений, устанавливать аналогии;
- объединять произведения по жанру, авторской принадлежности;
- определять существенный признак для классификации, классифицировать произведения по темам, жанрам и видам;
- находить закономерности и противоречия при анализе сюжета (композиции), восстанавливать нарушенную последовательность событий (сюжета), составлять аннотацию, отзыв по предложенному алгоритму;
- выявлять недостаток информации для решения учебной (практической) задачи на основе предложенного алгоритма;
- устанавливать причинно-следственные связи в сюжете фольклорного и художественного текста, при составлении плана, пересказе текста, характеристике поступков героев;

базовые исследовательские действия:

- определять разрыв между реальным и желательным состоянием объекта (ситуации) на основе предложенных учителем вопросов;
- формулировать с помощью учителя цель, планировать изменения объекта, ситуации;
- сравнивать несколько вариантов решения задачи, выбирать наиболее подходящий (на основе предложенных критериев);
- проводить по предложенному плану опыт, несложное исследование по установлению особенностей объекта изучения и связей между объектами (часть – целое, причина – следствие);

- формулировать выводы и подкреплять их доказательствами на основе результатов проведённого наблюдения (опыта, классификации, сравнения, исследования);
- прогнозировать возможное развитие процессов, событий и их последствия в аналогичных или сходных ситуациях;

работа с информацией:

- выбирать источник получения информации;
- согласно заданному алгоритму находить в предложенном источнике информацию, представленную в явном виде;
- распознавать достоверную и недостоверную информацию самостоятельно или на основании предложенного учителем способа её проверки;
- соблюдать с помощью взрослых (учителей, родителей (законных представителей) правила информационной безопасности при поиске информации в сети Интернет;
- анализировать и создавать текстовую, видео, графическую, звуковую информацию в соответствии с учебной задачей;
- самостоятельно создавать схемы, таблицы для представления информации.

К концу обучения в начальной школе у обучающегося формируются **коммуникативные** универсальные учебные действия:

общение:

- воспринимать и формулировать суждения, выражать эмоции в соответствии с целями и условиями общения в знакомой среде;
- проявлять уважительное отношение к собеседнику, соблюдать правила ведения диалога и дискуссии;
- признавать возможность существования разных точек зрения;
- корректно и аргументированно высказывать своё мнение;
- строить речевое высказывание в соответствии с поставленной задачей;
- создавать устные и письменные тексты (описание, рассуждение, повествование);
- готовить небольшие публичные выступления;
- подбирать иллюстративный материал (рисунки, фото, плакаты) к тексту выступления.

К концу обучения в начальной школе у обучающегося формируются **регулятивные** универсальные учебные действия:

самоорганизация:

- планировать действия по решению учебной задачи для получения результата;
- выстраивать последовательность выбранных действий;

самоконтроль:

- устанавливать причины успеха/неудач учебной деятельности;
- корректировать свои учебные действия для преодоления ошибок.

Совместная деятельность:

- формулировать краткосрочные и долгосрочные цели (индивидуальные с учётом участия в коллективных задачах) в стандартной (типовой) ситуации на основе предложенного формата планирования, распределения промежуточных шагов и сроков;
- принимать цель совместной деятельности, коллективно строить действия по её достижению: распределять роли, договариваться, обсуждать процесс и результат совместной работы;
- проявлять готовность руководить, выполнять поручения, подчиняться;
- ответственно выполнять свою часть работы;
- оценивать свой вклад в общий результат;

- выполнять совместные проектные задания с опорой на предложенные образцы.

ПРЕДМЕТНЫЕ РЕЗУЛЬТАТЫ

Предметные результаты освоения программы начального общего образования по учебному предмету «Литературное чтение» отражают специфику содержания предметной области, ориентированы на применение знаний, умений и навыков обучающимися в различных учебных ситуациях и жизненных условиях и представлены по годам обучения.

1 КЛАСС

- понимать ценность чтения для решения учебных задач и применения в различных жизненных ситуациях: отвечать на вопрос о важности чтения для личного развития, находить в художественных произведениях отражение нравственных ценностей, традиций, быта разных народов;
 - владеть техникой слогового плавного чтения с переходом на чтение целыми словами, читать осознанно вслух целыми словами без пропусков и перестановок букв и слогов доступные для восприятия и небольшие по объёму произведения в темпе не менее 30 слов в минуту (без отсчётного оценивания);
 - читать наизусть с соблюдением орфоэпических и пунктуационных норм не менее 2 стихотворений о Родине, о детях, о семье, о родной природе в разные времена года;
 - различать прозаическую (нестихотворную) и стихотворную речь;
 - различать и называть отдельные жанры фольклора (устного народного творчества) и художественной литературы (загадки, пословицы, потешки, сказки (фольклорные и литературные), рассказы, стихотворения);
 - понимать содержание прослушанного/прочитанного произведения: отвечать на вопросы по фактическому содержанию произведения;
 - владеть элементарными умениями анализа текста прослушанного/прочитанного произведения: определять последовательность событий в произведении, характеризовать поступки (положительные или отрицательные) героя, объяснять значение незнакомого слова с использованием словаря;
 - участвовать в обсуждении прослушанного/прочитанного произведения: отвечать на вопросы о впечатлении от произведения, использовать в беседе изученные литературные понятия (автор, герой, тема, идея, заголовок, содержание произведения), подтверждать свой ответ примерами из текста;
 - пересказывать (устно) содержание произведения с соблюдением последовательности событий, с опорой на предложенные ключевые слова, вопросы, рисунки, предложенный план;
 - читать по ролям с соблюдением норм произношения, расстановки ударения;
 - составлять высказывания по содержанию произведения (не менее 3 предложений) по заданному алгоритму;
 - сочинять небольшие тексты по предложенному началу и др. (не менее 3 предложений);
 - ориентироваться в книге/учебнике по обложке, оглавлению, иллюстрациям;
 - выбирать книги для самостоятельного чтения по совету взрослого и с учётом рекомендательного списка, рассказывать о прочитанной книге по предложенному алгоритму;
 - обращаться к справочной литературе для получения дополнительной информации в соответствии с учебной задачей.

2 КЛАСС

- объяснять важность чтения для решения учебных задач и применения в различных жизненных ситуациях: переходить от чтения вслух к чтению про себя в соответствии с учебной задачей, обращаться к разным видам чтения (изучающее, ознакомительное, поисковое выборочное, просмотровое выборочное), находить в фольклоре и литературных произведениях отражение нравственных ценностей, традиций, быта, культуры разных народов, ориентироваться в нравственно-этических понятиях в контексте изученных произведений;
- читать вслух целыми словами без пропусков и перестановок букв и слогов доступные по восприятию и небольшие по объёму прозаические и стихотворные произведения в темпе не менее 40 слов в минуту (без отметочного оценивания);
- читать наизусть с соблюдением орфоэпических и пунктуационных норм не менее 3 стихотворений о Родине, о детях, о семье, о родной природе в разные времена года;
- различать прозаическую и стихотворную речь: называть особенности стихотворного произведения (ритм, рифма);
- понимать содержание, смысл прослушанного/прочитанного произведения: отвечать и формулировать вопросы по фактическому содержанию произведения;
- различать и называть отдельные жанры фольклора (считалки, загадки, пословицы, потешки, небылицы, народные песни, скороговорки, сказки о животных, бытовые и волшебные) и художественной литературы (литературные сказки, рассказы, стихотворения, басни);
- владеть элементарными умениями анализа и интерпретации текста: определять тему и главную мысль, воспроизводить последовательность событий в тексте произведения, составлять план текста (вопросный, номинативный);
- описывать характер героя, находить в тексте средства изображения (портрет) героя и выражения его чувств, оценивать поступки героев произведения, устанавливать взаимосвязь между характером героя и его поступками, сравнивать героев одного произведения по предложенным критериям, характеризовать отношение автора к героям, его поступкам;
- объяснять значение незнакомого слова с опорой на контекст и с использованием словаря; находить в тексте примеры использования слов в прямом и переносном значении;
- осознанно применять для анализа текста изученные понятия (автор, литературный герой, тема, идея, заголовок, содержание произведения, сравнение, эпитет);
- участвовать в обсуждении прослушанного/прочитанного произведения: понимать жанровую принадлежность произведения, формулировать устно простые выводы, подтверждать свой ответ примерами из текста;
- пересказывать (устно) содержание произведения подробно, выборочно, от лица героя, от третьего лица;
- читать по ролям с соблюдением норм произношения, расстановки ударения, инсценировать небольшие эпизоды из произведения;
- составлять высказывания на заданную тему по содержанию произведения (не менее 5 предложений);
- сочинять по аналогии с прочитанным загадки, небольшие сказки, рассказы;
- ориентироваться в книге/учебнике по обложке, оглавлению, аннотации, иллюстрациям, предисловию, условным обозначениям;
- выбирать книги для самостоятельного чтения с учётом рекомендательного списка, используя картотеки, рассказывать о прочитанной книге;

- использовать справочную литературу для получения дополнительной информации в соответствии с учебной задачей.

3 КЛАСС

- отвечать на вопрос о культурной значимости устного народного творчества и художественной литературы, находить в фольклоре и литературных произведениях отражение нравственных ценностей, традиций, быта, культуры разных народов, ориентироваться в нравственно-этических понятиях в контексте изученных произведений;

- читать вслух и про себя в соответствии с учебной задачей, использовать разные виды чтения (изучающее, ознакомительное, поисковое выборочное, просмотровое выборочное);

- читать вслух целыми словами без пропусков и перестановок букв и слогов доступные по восприятию и небольшие по объёму прозаические и стихотворные произведения в темпе не менее 60 слов в минуту (без отметочного оценивания);

- читать наизусть не менее 4 стихотворений в соответствии с изученной тематикой произведений;

- различать художественные произведения и познавательные тексты;

- различать прозаическую и стихотворную речь: называть особенности стихотворного произведения (ритм, рифма, строфа), отличать лирическое произведение от эпического;

- понимать жанровую принадлежность, содержание, смысл прослушанного/прочитанного произведения: отвечать и формулировать вопросы к учебным и художественным текстам;

- различать и называть отдельные жанры фольклора (считалки, загадки, пословицы, потешки, небылицы, народные песни, скороговорки, сказки о животных, бытовые и волшебные) и художественной литературы (литературные сказки, рассказы, стихотворения, басни), приводить примеры произведений фольклора разных народов России;

- владеть элементарными умениями анализа и интерпретации текста: формулировать тему и главную мысль, определять последовательность событий в тексте произведения, выявлять связь событий, эпизодов текста; составлять план текста (вопросный, номинативный, цитатный);

- характеризовать героев, описывать характер героя, давать оценку поступкам героев, составлять портретные характеристики персонажей; выявлять взаимосвязь между поступками, мыслями, чувствами героев, сравнивать героев одного произведения и сопоставлять их поступки по предложенным критериям (по аналогии или по контрасту);

- отличать автора произведения от героя и рассказчика, характеризовать отношение автора к героям, поступкам, описанной картине, находить в тексте средства изображения героев (портрет), описание пейзажа и интерьера;

- объяснять значение незнакомого слова с опорой на контекст и с использованием словаря; находить в тексте примеры использования слов в прямом и переносном значении, средств художественной выразительности (сравнение, эпитет, олицетворение);

- осознанно применять изученные понятия (автор, мораль басни, литературный герой, персонаж, характер, тема, идея, заголовок, содержание произведения, эпизод, смысловые части, композиция, сравнение, эпитет, олицетворение);

- участвовать в обсуждении прослушанного/прочитанного произведения: строить монологическое и диалогическое высказывание с соблюдением орфоэпических и пунктуационных норм, устно и письменно формулировать простые выводы, подтверждать свой ответ примерами из текста; использовать в беседе изученные литературные понятия;

- пересказывать произведение (устно) подробно, выборочно, сжато (кратко), от лица героя, с изменением лица рассказчика, от третьего лица;
- при анализе и интерпретации текста использовать разные типы речи (повествование, описание, рассуждение) с учётом специфики учебного и художественного текстов;
- читать по ролям с соблюдением норм произношения, инсценировать небольшие эпизоды из произведения;
- составлять устные и письменные высказывания на основе прочитанного/прослушанного текста на заданную тему по содержанию произведения (не менее 8 предложений), корректировать собственный письменный текст;
- составлять краткий отзыв о прочитанном произведении по заданному алгоритму;
- сочинять тексты, используя аналогии, иллюстрации, придумывать продолжение прочитанного произведения;
- использовать в соответствии с учебной задачей аппарат издания (обложку, оглавление, аннотацию, иллюстрации, предисловие, приложения, сноски, примечания);
- выбирать книги для самостоятельного чтения с учётом рекомендательного списка, используя картотеки, рассказывать о прочитанной книге;
- использовать справочные издания, в том числе верифицированные электронные образовательные и информационные ресурсы, включённые в федеральный перечень.

4 КЛАСС

- осознавать значимость художественной литературы и фольклора для всестороннего развития личности человека, находить в произведениях отражение нравственных ценностей, фактов бытовой и духовной культуры народов России и мира, ориентироваться в нравственно-этических понятиях в контексте изученных произведений;
- демонстрировать интерес и положительную мотивацию к систематическому чтению и слушанию художественной литературы и произведений устного народного творчества: формировать собственный круг чтения;
- читать вслух и про себя в соответствии с учебной задачей, использовать разные виды чтения (изучающее, ознакомительное, поисковое выборочное, просмотровое выборочное);
- читать вслух целыми словами без пропусков и перестановок букв и слогов доступные по восприятию и небольшие по объёму прозаические и стихотворные произведения в темпе не менее 80 слов в минуту (без отсечного оценивания);
- читать наизусть не менее 5 стихотворений в соответствии с изученной тематикой произведений;
- различать художественные произведения и познавательные тексты;
- различать прозаическую и стихотворную речь: называть особенности стихотворного произведения (ритм, рифма, строфа), отличать лирическое произведение от эпического;
- понимать жанровую принадлежность, содержание, смысл прослушанного/прочитанного произведения: отвечать и формулировать вопросы (в том числе проблемные) к познавательным, учебным и художественным текстам;
- различать и называть отдельные жанры фольклора (считалки, загадки, пословицы, потешки, небылицы, народные песни, скороговорки, сказки о животных, бытовые и волшебные), приводить примеры произведений фольклора разных народов России;

- соотносить читаемый текст с жанром художественной литературы (литературные сказки, рассказы, стихотворения, басни), приводить примеры разных жанров литературы России и стран мира;
- владеть элементарными умениями анализа и интерпретации текста: определять тему и главную мысль, последовательность событий в тексте произведения, выявлять связь событий, эпизодов текста;
- характеризовать героев, давать оценку их поступкам, составлять портретные характеристики персонажей, выявлять взаимосвязь между поступками и мыслями, чувствами героев, сравнивать героев одного произведения по самостоятельно выбранному критерию (по аналогии или по контрасту), характеризовать собственное отношение к героям, поступкам; находить в тексте средства изображения героев (портрет) и выражения их чувств, описание пейзажа и интерьера, устанавливать причинно-следственные связи событий, явлений, поступков героев;
- объяснять значение незнакомого слова с опорой на контекст и с использованием словаря; находить в тексте примеры использования слов в прямом и переносном значении, средства художественной выразительности (сравнение, эпитет, олицетворение, метафора);
- осознанно применять изученные понятия (автор, мораль басни, литературный герой, персонаж, характер, тема, идея, заголовок, содержание произведения, эпизод, смысловые части, композиция, сравнение, эпитет, олицетворение, метафора, лирика, эпос, образ);
- участвовать в обсуждении прослушанного/прочитанного произведения: строить монологическое и диалогическое высказывание с соблюдением норм русского литературного языка (норм произношения, словоупотребления, грамматики); устно и письменно формулировать простые выводы на основе прослушанного/прочитанного текста, подтверждать свой ответ примерами из текста;
- составлять план текста (вопросный, номинативный, цитатный), пересказывать (устно) подробно, выборочно, сжато (кратко), от лица героя, с изменением лица рассказчика, от третьего лица;
- читать по ролям с соблюдением норм произношения, расстановки ударения, инсценировать небольшие эпизоды из произведения;
- составлять устные и письменные высказывания на заданную тему по содержанию произведения (не менее 10 предложений), писать сочинения на заданную тему, используя разные типы речи (повествование, описание, рассуждение), корректировать собственный текст с учётом правильности, выразительности письменной речи;
- составлять краткий отзыв о прочитанном произведении по заданному алгоритму;
- сочинять по аналогии с прочитанным, составлять рассказ по иллюстрациям, от имени одного из героев, придумывать продолжение прочитанного произведения (не менее 10 предложений);
- использовать в соответствии с учебной задачей аппарат издания (обложку, оглавление, аннотацию, иллюстрации, предисловие, приложения, сноски, примечания);
- выбирать книги для самостоятельного чтения с учётом рекомендательного списка, используя картотеки, рассказывать о прочитанной книге;
- использовать справочную литературу, электронные образовательные и информационные ресурсы информационно-коммуникационной сети Интернет (в условиях контролируемого входа), для получения дополнительной информации в соответствии с учебной задачей.

СОДЕРЖАНИЕ УЧЕБНОГО ПРЕДМЕТА

1 КЛАСС

Обучение грамоте[1]

Развитие речи

Составление небольших рассказов на основе собственных игр, занятий. Участие в диалоге. Понимание текста при его прослушивании и при самостоятельном чтении вслух.

Фонетика

Звуки речи. Единство звукового состава слова и его значения. Установление последовательности звуков в слове и определение количества звуков.

Чтение

Слоговое чтение (ориентация на букву, обозначающую гласный звук). Плавное слоговое чтение и чтение целыми словами со скоростью, соответствующей индивидуальному темпу. Осознанное чтение слов, словосочетаний, предложений. Чтение с интонациями и паузами в соответствии со знаками препинания. Выразительное чтение на материале небольших прозаических текстов и стихотворений.

Орфоэпическое чтение (при переходе к чтению целыми словами). Орфографическое чтение (проговаривание) как средство самоконтроля при письме под диктовку и при списывании.

СИСТЕМАТИЧЕСКИЙ КУРС

Сказка фольклорная (народная) и литературная (авторская). Восприятие текста произведений художественной литературы и устного народного творчества (не менее четырёх произведений). Фольклорная и литературная (авторская) сказка: сходство и различия. Реальность и волшебство в сказке. Событийная сторона сказок: последовательность событий в фольклорной (народной) и литературной (авторской) сказке. Отражение сюжета в иллюстрациях. Герои сказочных произведений. Нравственные ценности и идеи, традиции, быт, культура в русских народных и литературных (авторских) сказках, поступки, отражающие нравственные качества (отношение к природе, людям, предметам).

Произведения для чтения: народные сказки о животных «Лисица и тетерев», «Лиса и рак», литературные (авторские) сказки К.Д. Ушинский «Петух и собака», сказки В.Г.Сутеева «Кораблик», «Под грибом» и другие (по выбору).

Произведения о детях и для детей. Понятие «тема произведения» (общее представление): чему посвящено, о чём рассказывает. Главная мысль произведения: его основная идея (чему учит? какие качества воспитывает?). Произведения одной темы, но разных жанров: рассказ, стихотворение, сказка (общее представление на примере не менее шести произведений К. Д. Ушинского, Л. Н. Толстого, Е. А. Пермяка, В. А. Осеевой, А. Л. Барто, Ю. И. Ермолаева). Характеристика героя произведения, общая оценка поступков. Понимание заголовка произведения, его соотношения с содержанием произведения и его идеей. Осознание нравственно-этических понятий: друг, дружба, забота, труд, взаимопомощь.

Произведения для чтения: К.Д. Ушинский «Худо тому, кто добра не делает никому», Л.Н. Толстой «Косточка», Е.А. Пермяк «Торопливый ножик»,

В.А. Осеева «Три товарища», А.Л. Барто «Я – лишний», Ю.И. Ермолаев «Лучший друг» и другие (по выбору).

Произведения о родной природе. Восприятие и самостоятельное чтение поэтических произведений о природе (на примере трёх-четырёх доступных произведений А. К. Толстого, А. Н. Плещеева, Е. Ф. Трутневой, С. Я. Маршака и др.). Тема поэтических произведений: звуки и краски природы, времена года, человек и природа; Родина, природа родного края. Особенности стихотворной речи, сравнение с прозаической: рифма, ритм

(практическое ознакомление). Настроение, которое рождает поэтическое произведение. Отражение нравственной идеи в произведении: любовь к Родине, природе родного края. Иллюстрация к произведению как отражение эмоционального отклика на произведение. Выразительное чтение поэзии. Роль интонации при выразительном чтении. Интонационный рисунок выразительного чтения: ритм, темп, сила голоса.

Устное народное творчество – малые фольклорные жанры (не менее шести произведений). Многообразие малых жанров устного народного творчества: потешка, загадка, пословица, их назначение (веселить, потешать, играть, поучать). Особенности разных малых фольклорных жанров. Потешка – игровой народный фольклор. Загадки – средство воспитания живости ума, сообразительности. Пословицы – проявление народной мудрости, средство воспитания понимания жизненных правил.

Произведения для чтения: потешки, загадки, пословицы.

Произведения о братьях наших меньших (трёх-четырёх авторов по выбору) – герои произведений. Цель и назначение произведений о взаимоотношениях человека и животных – воспитание добрых чувств и бережного отношения к животным. Виды текстов: художественный и научно-познавательный, их сравнение. Характеристика героя: описание его внешности. Осознание нравственно-этических понятий: любовь и забота о животных.

Произведения для чтения: В.В. Бианки «Лис и Мышонок», Е.И. Чарушин «Про Томку», М.М. Пришвин «Ёж», Н.И. Сладков «Лисица и Ёж» и другие.

Произведения о маме. Восприятие и самостоятельное чтение произведений о маме (не менее одного автора по выбору, на примере доступных произведений Е. А. Благиной, А. Л. Барто, А. В. Митяева и др.). Осознание нравственно-этических понятий: чувство любви как привязанность одного человека к другому (матери к ребёнку, детей к матери, близким), проявление любви и заботы о родных людях.

Произведения для чтения: Е.А. Благина «Посидим в тишине», А.Л. Барто «Мама», А.В. Митяев «За что я люблю маму» и другие (по выбору).

Фольклорные и авторские произведения о чудесах и фантазии (не менее трёх произведений). Способность автора произведения замечать чудесное в каждом жизненном проявлении, необычное в обычных явлениях окружающего мира. Сочетание в произведении реалистических событий с необычными, сказочными, фантастическими.

Произведения для чтения: Р.С. Сеф «Чудо», В.В. Лунин «Я видел чудо», Б.В. Заходер «Моя Вообразия», Ю.П. Мориц «Сто фантазий» и другие (по выбору).

Библиографическая культура (работа с детской книгой). Представление о том, что книга – источник необходимых знаний. Обложка, оглавление, иллюстрации – элементы ориентировки в книге. Умение использовать тематический каталог при выборе книг в библиотеке.

Изучение литературного чтения в 1 классе способствует освоению на пропедевтическом уровне ряда универсальных учебных действий: познавательных универсальных учебных действий, коммуникативных универсальных учебных действий, регулятивных универсальных учебных действий, совместной деятельности.

Базовые логические действия как часть познавательных универсальных учебных действий способствуют формированию умений:

- читать вслух целыми словами без пропусков и перестановок букв и слогов доступные по восприятию и небольшие по объёму прозаические и стихотворные произведения;
- понимать фактическое содержание прочитанного или прослушанного текста;
- ориентироваться в терминах и понятиях: фольклор, малые фольклорные жанры, тема, идея, заголовок, содержание произведения, сказка (фольклорная и литературная), автор, герой, рассказ, стихотворение (в пределах изученного);

- различать и группировать произведения по жанрам (загадки, пословицы, сказки (фольклорная и литературная), стихотворение, рассказ);
- анализировать текст: определять тему, устанавливать последовательность событий в произведении, характеризовать героя, давать положительную или отрицательную оценку его поступкам, задавать вопросы по фактическому содержанию;
- сравнивать произведения по теме, настроению, которое оно вызывает.

Работа с информацией как часть познавательных универсальных учебных действий способствует формированию умений:

- понимать, что текст произведения может быть представлен в иллюстрациях, различных видах зрительного искусства (фильм, спектакль и другие);
- соотносить иллюстрацию с текстом произведения, читать отрывки из текста, которые соответствуют иллюстрации.

Коммуникативные универсальные учебные действия способствуют формированию умений:

- читать наизусть стихотворения, соблюдать орфоэпические и пунктуационные нормы;
- участвовать в беседе по обсуждению прослушанного или прочитанного текста: слушать собеседника, отвечать на вопросы, высказывать своё отношение к обсуждаемой проблеме;
- пересказывать (устно) содержание произведения с опорой на вопросы, рисунки, предложенный план;
- объяснять своими словами значение изученных понятий;
- описывать своё настроение после слушания (чтения) стихотворений, сказок, рассказов.

Регулятивные универсальные учебные действия способствуют формированию умений:

- понимать и удерживать поставленную учебную задачу, в случае необходимости обращаться за помощью к учителю;
- проявлять желание самостоятельно читать, совершенствовать свой навык чтения;
- с помощью учителя оценивать свои успехи (трудности) в освоении читательской деятельности.

Совместная деятельность способствует формированию умений:

- проявлять желание работать в парах, небольших группах;
- проявлять культуру взаимодействия, терпение, умение договариваться, ответственно выполнять свою часть работы.

2 КЛАСС

О нашей Родине. Круг чтения: произведения о Родине (на примере не менее трёх стихотворений И. С. Никитина, Ф. П. Савинова, А. А. Прокофьева и др.). Патриотическое звучание произведений о родном крае и природе. Отражение в произведениях нравственно-этических понятий: любовь к Родине, родному краю, Отечеству. Анализ заголовка, соотнесение его с главной мыслью и идеей произведения. Иллюстрация к произведению как отражение эмоционального отклика на произведение. Отражение темы. Родины в изобразительном искусстве (пейзажи И. И. Левитана, И. И. Шишкина, В. Д. Поленова и др.).

Произведения для чтения: И.С. Никитин «Русь», Ф.П. Савинов «Родина», А.А. Прокофьев «Родина» и другие (по выбору).

Фольклор (устное народное творчество). Произведения малых жанров фольклора

(потешки, считалки, пословицы, скороговорки, небылицы, загадки по выбору). Шуточные фольклорные произведения – скороговорки, небылицы. Особенности скороговорок, их роль в речи. Игра со словом, «перевёртыш событий» как основа построения небылиц. Ритм и счёт – основные средства выразительности и построения считалки. Народные песни, их особенности. Загадка как жанр фольклора, тематические группы загадок. Сказка – выражение народной мудрости, нравственная идея фольклорных сказок. Особенности сказок разного вида (о животных, бытовые, волшебные). Особенности сказок о животных: сказки народов России. Бытовая сказка: герои, место действия, особенности построения и языка. Диалог в сказке. Понятие о волшебной сказке (общее представление): наличие присказки, постоянные эпитеты, волшебные герои. Фольклорные произведения народов России: отражение в сказках народного быта и культуры.

Произведения для чтения: потешки, считалки, пословицы, скороговорки, загадки, народные песни, русская народная сказка «Каша из топора», русская народная сказка «У страха глаза велики», русская народная сказка «Зимовье зверей», русская народная сказка «Снегурочка», сказки народов России (1-2 произведения) и другие.

Звуки и краски родной природы в разные времена года. Тема природы в разные времена года (осень, зима, весна, лето) в произведениях литературы (по выбору, не менее пяти авторов). Эстетическое восприятие явлений природы (звуки, краски времён года). Средства выразительности при описании природы: сравнение и эпитет. Настроение, которое создаёт пейзажная лирика. Иллюстрация как отражение эмоционального отклика на произведение. Отражение темы «Времена года» в картинах художников (на примере пейзажей И. И. Левитана, В. Д. Поленова, А. И. Куинджи, И. И. Шишкина и др.) и музыкальных произведениях (например, произведения П. И. Чайковского, А. Вивальди и др.).

Произведения для чтения: А.С. Пушкин «Уж небо осенью дышало...», «Вот север, тучи нагоняя...», А.А. Плещеев «Осень», А.К. Толстой «Осень. Обсыпается наш сад...», М.М. Пришвин «Осеннее утро», Г.А. Скребицкий «Четыре художника», Ф.И. Тютчев «Чародейкою Зимою», «Зима недаром злится», И.С. Соколов-Микитов «Зима в лесу», С.А. Есенин «Поёт зима – аукает...», И.З. Суриков «Лето» и другие.

О детях и дружбе. Круг чтения: тема дружбы в художественном произведении (расширение круга чтения: не менее четырёх произведений Н.Н. Носова, В.А. Осеевой, В.Ю. Драгунского, В.В. Лунина и др.). Отражение в произведениях нравственно-этических понятий: дружба, терпение, уважение, помощь друг другу. Главная мысль произведения. Герой произведения (введение понятия «главный герой»), его характеристика (портрет), оценка поступков.

Произведения для чтения: Л.Н. Толстой «Филиппок», Е.А. Пермяк «Две пословицы», Ю.И. Ермолаев «Два пирожных», В.А. Осеева «Синие листья», Н.Н. Носов «На горке», «Заплатка», А.Л. Барто «Катя», В.В. Лунин «Я и Вовка», В.Ю. Драгунский «Гайное становится явным» и другие (по выбору).

Мир сказок. Фольклорная (народная) и литературная (авторская) сказка: «бродячие» сюжеты (произведения по выбору, не менее четырёх). Фольклорная основа авторских сказок: сравнение сюжетов, героев, особенностей языка. Составление плана произведения: части текста, их главные темы. Иллюстрации, их значение в раскрытии содержания произведения.

Произведения для чтения: народная сказка «Золотая рыбка», А.С. Пушкин «Сказка о рыбаке и рыбке», народная сказка «Морозко», В.Ф. Одоевский «Мороз Иванович», В.И. Даль «Девочка Снегурочка» и другие.

О братьях наших меньших. Жанровое многообразие произведений о животных (песни, загадки, сказки, басни, рассказы, стихотворения; произведения по выбору, не менее пяти авторов). Дружба людей и животных – тема литературы (произведения Е. И.

Чарушина, В. В. Бианки, С. В. Михалкова, Б. С. Житкова, М. М. Пришвина и др.). Отражение образов животных в фольклоре (русские народные песни, загадки, сказки). Герои стихотворных и прозаических произведений о животных. Описание животных в художественном и научно-познавательном тексте. Нравственно-этические понятия: отношение человека к животным (любовь и забота). Особенности басни как жанра литературы, прозаические и стихотворные басни (на примере произведений И. А. Крылова, Л. Н. Толстого). Мораль басни как нравственный урок (поучение). Знакомство с художниками-иллюстраторами, анималистами (без использования термина): Е. И. Чарушин, В. В. Бианки.

Произведения для чтения: И.А. Крылов «Лебедь, Щука и Рак», Л.Н. Толстой «Лев и мышь», М.М. Пришвин «Ребята и утята», Б.С. Житков «Храбрый утёнок», В.Д. Берестов «Кошкин щенок», В.В. Бианки «Музыкант», Е.И. Чарушин «Страшный рассказ», С.В. Михалков «Мой щенок» и другие (по выбору).

О наших близких, о семье. Тема семьи, детства, взаимоотношений взрослых и детей в творчестве писателей и фольклорных произведениях (по выбору). Отражение нравственных семейных ценностей в произведениях о семье: любовь и сопереживание, уважение и внимание к старшему поколению, радость общения и защищённость в семье. Тема художественных произведений: Международный женский день, День Победы.

Произведения для чтения: Л.Н. Толстой «Отец и сыновья», А.А. Плещеев «Песня матери», В.А. Осеева «Сыновья», С.В. Михалков «Быль для детей», С.А. Баруздин «Салют» и другое (по выбору).

Зарубежная литература. Круг чтения: литературная (авторская) сказка (не менее двух произведений): зарубежные писатели-сказочники (Ш. Перро, Х.-К. Андерсен и др.). Характеристика авторской сказки: герои, особенности построения и языка. Сходство тем и сюжетов сказок разных народов. Составление плана художественного произведения: части текста, их главные темы. Иллюстрации, их значение в раскрытии содержания произведения.

Произведения для чтения: Ш. Перро «Кот в сапогах», Х.-К. Андерсен «Пятеро из одного стручка» и другие (по выбору).

Библиографическая культура (работа с детской книгой и справочной литературой). Книга как источник необходимых знаний. Элементы книги: содержание или оглавление, аннотация, иллюстрация. Выбор книг на основе рекомендательного списка, тематические картотеки библиотеки. Книга учебная, художественная, справочная.

Изучение литературного чтения во 2 классе способствует освоению на пропедевтическом уровне ряда универсальных учебных действий: познавательных универсальных учебных действий, коммуникативных универсальных учебных действий, регулятивных универсальных учебных действий, совместной деятельности.

Базовые логические и исследовательские действия как часть познавательных универсальных учебных действий способствуют формированию умений:

- читать вслух целыми словами без пропусков и перестановок букв и слогов доступные по восприятию и небольшие по объёму прозаические и стихотворные произведения (без отметочного оценивания);
- сравнивать и группировать различные произведения по теме (о Родине, о родной природе, о детях, о животных, о семье, о чудесах и превращениях),
- по жанрам (произведения устного народного творчества, сказка (фольклорная и литературная), рассказ, басня, стихотворение);
- характеризовать (кратко) особенности жанров (произведения устного народного творчества, литературная сказка, рассказ, басня, стихотворение);
- анализировать текст сказки, рассказа, басни: определять тему, главную мысль произведения, находить в тексте слова, подтверждающие характеристику героя, оценивать

его поступки, сравнивать героев по предложенному алгоритму, устанавливать последовательность событий (действий) в сказке и рассказе;

- анализировать текст стихотворения: называть особенности жанра (ритм, рифма), находить в тексте сравнения, эпитеты, слова в переносном значении, объяснять значение незнакомого слова с опорой на контекст и по словарю.

Работа с информацией как часть познавательных универсальных учебных действий способствует формированию умений:

- соотносить иллюстрации с текстом произведения;
- ориентироваться в содержании книги, каталоге, выбирать книгу по автору, каталогу на основе рекомендованного списка;
- по информации, представленной в оглавлении, в иллюстрациях предполагать тему и содержание книги;
- пользоваться словарями для уточнения значения незнакомого слова.

Коммуникативные универсальные учебные действия способствуют формированию умений:

- участвовать в диалоге: отвечать на вопросы, кратко объяснять свои ответы, дополнять ответы других участников, составлять свои вопросы и высказывания на заданную тему;
- пересказывать подробно и выборочно прочитанное произведение;
- обсуждать (в парах, группах) содержание текста, формулировать (устно) простые выводы на основе прочитанного (прослушанного) произведения;
- описывать (устно) картины природы;
- сочинять по аналогии с прочитанным загадки, рассказы, небольшие сказки;
- участвовать в инсценировках и драматизации отрывков из художественных произведений.

Регулятивные универсальные учебные действия способствуют формированию умений:

- оценивать своё эмоциональное состояние, возникшее при прочтении (слушании) произведения;
- удерживать в памяти последовательность событий прослушанного (прочитанного) текста;
- контролировать выполнение поставленной учебной задачи при чтении (слушании) произведения;
- проверять (по образцу) выполнение поставленной учебной задачи.

Совместная деятельность способствует формированию умений:

- выбирать себе партнёров по совместной деятельности;
- распределять работу, договариваться, приходить к общему решению, отвечать за общий результат работы.

3 КЛАСС

О Родине и её истории. Любовь к Родине и её история – важные темы произведений литературы (произведения одного-двух авторов по выбору). Чувство любви к Родине, сопричастность к прошлому и настоящему своей страны и родного края – главные идеи, нравственные ценности, выраженные в произведениях о Родине. Образ Родины в стихотворных и прозаических произведениях писателей и поэтов XIX и XX веков. Осознание нравственно-этических понятий: любовь к родной стороне, малой родине, гордость за красоту и величие своей Отчизны. Роль и особенности заголовка произведения. Репродукции картин как иллюстрации к произведениям о Родине. Использование средств выразительности при чтении вслух: интонация, темп, ритм, логические ударения.

Произведения для чтения: К.Д. Ушинский «Наше отечество», М.М. Пришвин «Моя Родина», С.А. Васильев «Россия», Н.П. Кончаловская «Наша древняя столица» (отрывки) и другое (по выбору).

Фольклор (устное народное творчество). Круг чтения: малые жанры фольклора (пословицы, потешки, считалки, небылицы, скороговорки, загадки, по выбору). Знакомство с видами загадок. Пословицы народов России (значение, характеристика, нравственная основа). Книги и словари, созданные В. И. Далем. Активный словарь устной речи: использование образных слов, пословиц и поговорок, крылатых выражений. Нравственные ценности в фольклорных произведениях народов России.

Фольклорная сказка как отражение общечеловеческих ценностей и нравственных правил. Виды сказок (о животных, бытовые, волшебные). Художественные особенности сказок: построение (композиция), язык (лексика). Характеристика героя, волшебные помощники, иллюстрация как отражение сюжета волшебной сказки (картины В. М. Васнецова, И. Я. Билибина и др.). Отражение в сказках народного быта и культуры. Составление плана сказки.

Круг чтения: народная песня. Чувства, которые рождают песни, темы песен. Описание картин природы как способ рассказать в песне о родной земле. Былина как народный песенный сказ о важном историческом событии. Фольклорные особенности жанра былин: язык (напевность исполнения, выразительность), характеристика главного героя (где жил, чем занимался, какими качествами обладал). Характеристика былин как героического песенного сказа, их особенности (тема, язык). Язык былин, устаревшие слова, их место в былине и представление в современной лексике. Репродукции картин как иллюстрации к эпизодам фольклорного произведения.

Произведения для чтения: малые жанры фольклора, русская народная сказка «Иван-царевич и серый волк», былина об Илье Муромце и другие (по выбору).

Творчество А. С. Пушкина. А. С. Пушкин – великий русский поэт. Лирические произведения А. С. Пушкина: средства художественной выразительности (сравнение, эпитет); рифма, ритм. Литературные сказки А. С. Пушкина в стихах («Сказка о царе Салтане, о сыне его славном и могучем богатыре князе Гвидоне Салтановиче и о прекрасной царевне Лебеди» и другие по выбору). Нравственный смысл произведения, структура сказочного текста, особенности сюжета, приём повтора как основа изменения сюжета. Связь пушкинских сказок с фольклорными. Положительные и отрицательные герои, волшебные помощники, язык авторской сказки. И. Я. Билибин – иллюстратор сказок А. С. Пушкина.

Произведения для чтения: А.С. Пушкин «Сказка о царе Салтане, о сыне его славном и могучем богатыре князе Гвидоне Салтановиче и о прекрасной царевне Лебеди», «В тот год осенняя погода...», «Опрятней модного паркета...» и другие (по выбору).

Творчество И. А. Крылова. Басня – произведение-поучение, которое помогает увидеть свои и чужие недостатки. Иносказание в баснях И. А. Крылов – великий русский баснописец. Басни И. А. Крылова (не менее двух): назначение, темы и герои, особенности языка. Явная и скрытая мораль басен. Использование крылатых выражений в речи.

Произведения для чтения: И.А. Крылов «Ворона и Лисица», «Лисица и виноград», «Мартышка и очки» и другие (по выбору).

Картины природы в произведениях поэтов и писателей XIX–XX веков. Лирические произведения как способ передачи чувств людей, автора. Картины природы в произведениях поэтов и писателей (не менее пяти авторов по выбору): Ф. И. Тютчева, А. А. Фета, А. Н. Майкова, Н. А. Некрасова, А. А. Блока, И. А. Бунина, С. А. Есенина, А. П. Чехова, К. Г. Паустовского и др. Чувства, вызываемые лирическими произведениями. Средства выразительности в произведениях лирики: эпитеты, синонимы, антонимы, сравнения. Звукопись, её выразительное значение Олицетворение как одно из средств

выразительности лирического произведения. Живописные полотна как иллюстрация к лирическому произведению: пейзаж. Сравнение средств создания пейзажа в тексте-описании (эпитеты, сравнения, олицетворения), в изобразительном искусстве (цвет, композиция), в произведениях музыкального искусства (тон, темп, мелодия).

Произведения для чтения: Ф.И. Тютчев «Есть в осени первоначальной...», А.А. Фет «Кот поёт, глаза прищуря», «Мама! Глянь-ка из окошка...», А.Н. Майков «Осень», С.А. Есенин «Берёза», Н.А. Некрасов «Железная дорога» (отрывок), А.А. Блок «Ворона», И.А. Бунин «Первый снег» и другие (по выбору).

Творчество Л. Н. Толстого. Жанровое многообразие произведений Л. Н. Толстого: сказки, рассказы, басни, быль (не менее трёх произведений). Рассказ как повествование: связь содержания с реальным событием. Структурные части произведения (композиция): начало, завязка действия, кульминация, развязка. Эпизод как часть рассказа. Различные виды планов. Сюжет рассказа: основные события, главные герои, действующие лица, различие рассказчика и автора произведения. Художественные особенности текста-описания, текста-рассуждения.

Произведения для чтения: Л.Н. Толстой «Лебеди», «Зайцы», «Прыжок», «Акула» и другие.

Литературная сказка. Литературная сказка русских писателей (не менее двух). Круг чтения: произведения В. М. Гаршина, М. Горького, И. С. Соколова-Микитова и др. Особенности авторских сказок (сюжет, язык, герои). Составление аннотации.

Произведения для чтения: В.М. Гаршин «Лягушка-путешественница», И.С. Соколов-Микитов «Листопадничек», М. Горький «Случай с Евсейкой» и другие (по выбору).

Произведения о взаимоотношениях человека и животных. Человек и его отношения с животными: верность, преданность, забота и любовь. Круг чтения: произведения Д. Н. Мамина-Сибиряка, К. Г. Паустовского, М. М. Пришвина, Б. С. Житкова. Особенности рассказа: тема, герои, реальность событий, композиция, объекты описания (портрет героя, описание интерьера).

Произведения для чтения: Б.С. Житков «Про обезьянку», К.Г. Паустовский «Барсучий нос», «Кот-ворюга», Д.Н. Мамин-Сибиряк «Приёмыш» и другое (по выбору).

Произведения о детях. Дети – герои произведений: раскрытие тем «Разные детские судьбы», «Дети на войне». Отличие автора от героя и рассказчика. Герой художественного произведения: время и место проживания, особенности внешнего вида и характера. Историческая обстановка как фон создания произведения: судьбы крестьянских детей, дети на войне (произведения по выбору двух-трёх авторов). Основные события сюжета, отношение к ним героев произведения. Оценка нравственных качеств, проявляющихся в военное время.

Произведения для чтения: Л. Пантелеев «На ялике», А. Гайдар «Тимур и его команда» (отрывки), Л. Кассиль и другие (по выбору).

Юмористические произведения. Комичность как основа сюжета. Герой юмористического произведения. Средства выразительности текста юмористического содержания: преувеличение. Авторы юмористических рассказов (не менее двух произведений): Н. Н. Носов, В.Ю. Драгунский, М. М. Зощенко и др.

Произведения для чтения: В.Ю. Драгунский «Денискины рассказы» (1-2 произведения), Н.Н. Носов «Весёлая семейка» (1-2 рассказа из цикла) и другие (по выбору)

Зарубежная литература. Круг чтения (произведения двух-трёх авторов по выбору): литературные сказки Ш. Перро, Х.-К. Андерсена, Р. Киплинга. Особенности авторских сказок (сюжет, язык, герои). Рассказы о животных зарубежных писателей. Известные переводчики зарубежной литературы: С. Я. Маршак, К. И. Чуковский, Б. В. Заходер.

Произведения для чтения: Х.-К. Андерсен «Гадкий утёнок», Ш. Перро «Подарок феи» и другие (по выбору).

Библиографическая культура (работа с детской книгой и справочной литературой). Ценность чтения художественной литературы и фольклора, осознание важности читательской деятельности. Использование с учётом учебных задач аппарата издания (обложка, оглавление, аннотация, предисловие, иллюстрации). Правила юного читателя. Книга как особый вид искусства. Общее представление о первых книгах на Руси, знакомство с рукописными книгами.

Изучение литературного чтения в 3 классе способствует освоению ряда универсальных учебных действий: познавательных универсальных учебных действий, коммуникативных универсальных учебных действий, регулятивных универсальных учебных действий, совместной деятельности.

Базовые логические и исследовательские действия как часть познавательных универсальных учебных действий способствуют формированию умений:

- читать доступные по восприятию и небольшие по объёму прозаические и стихотворные произведения (без отметочного оценивания);
- различать сказочные и реалистические, лирические и эпические, народные и авторские произведения;
- анализировать текст: обосновывать принадлежность к жанру, определять тему и главную мысль, делить текст на части, озаглавливать их, находить в тексте заданный эпизод, определять композицию произведения, характеризовать героя;
- конструировать план текста, дополнять и восстанавливать нарушенную последовательность;
- сравнивать произведения, относящиеся к одной теме, но разным жанрам; произведения одного жанра, но разной тематики;
- исследовать текст: находить описания в произведениях разных жанров (портрет, пейзаж, интерьер).

Работа с информацией как часть познавательных универсальных учебных действий способствуют формированию умений:

- сравнивать информацию словесную (текст), графическую или изобразительную (иллюстрация), звуковую (музыкальное произведение);
- подбирать иллюстрации к тексту, соотносить произведения литературы и изобразительного искусства по тематике, настроению, средствам выразительности;
- выбирать книгу в библиотеке в соответствии с учебной задачей; составлять аннотацию.

Коммуникативные универсальные учебные действия способствуют формированию умений:

- читать текст с разными интонациями, передавая своё отношение к событиям, героям произведения;
- формулировать вопросы по основным событиям текста;
- пересказывать текст (подробно, выборочно, с изменением лица);
- выразительно исполнять стихотворное произведение, создавая соответствующее настроение;
- сочинять простые истории (сказки, рассказы) по аналогии.

Регулятивные универсальные учебные действия способствуют формированию умений:

- принимать цель чтения, удерживать её в памяти, использовать в зависимости от учебной задачи вид чтения, контролировать реализацию поставленной задачи чтения;
- оценивать качество своего восприятия текста на слух;

- выполнять действия контроля (самоконтроля) и оценки процесса и результата деятельности, при необходимости вносить коррективы в выполняемые действия.

Совместная деятельность способствует формированию умений:

- участвовать в совместной деятельности: выполнять роли лидера, подчинённого, соблюдать равноправие и дружелюбие;

- в коллективной театрализованной деятельности читать по ролям, инсценировать (драматизировать) несложные произведения фольклора и художественной литературы; выбирать роль, договариваться о манере её исполнения в соответствии с общим замыслом;

- осуществлять взаимопомощь, проявлять ответственность при выполнении своей части работы, оценивать свой вклад в общее дело.

4 КЛАСС

О Родине, героические страницы истории. Наше Отечество, образ родной земли в стихотворных и прозаических произведениях писателей и поэтов XIX и XX веков (по выбору, не менее четырёх, например произведения С. Т. Романовского, А. Т. Твардовского, С. Д. Дрожжина, В. М. Пескова и др.). Представление о проявлении любви к родной земле в литературе разных народов (на примере писателей родного края, представителей разных народов России). Страницы истории России, великие люди и события: образы Александра Невского, Михаила Кутузова и других выдающихся защитников Отечества в литературе для детей. Отражение нравственной идеи: любовь к Родине. Героическое прошлое России, тема Великой Отечественной войны в произведениях литературы (на примере рассказов Л. А. Кассиля, С. П. Алексеева). Осознание понятия: поступок, подвиг.

Круг чтения: народная и авторская песня: понятие исторической песни, знакомство с песнями на тему Великой Отечественной войны (2-3 произведения по выбору).

Произведения для чтения: С.Д. Дрожжин «Родине», В.М. Песков «Родине», А.Т. Твардовский «О Родине большой и малой» (отрывок), С.Т. Романовский «Ледовое побоище», С.П. Алексеев (1-2 рассказа военно-исторической тематики) и другие (по выбору).

Фольклор (устное народное творчество). Фольклор как народная духовная культура (произведения по выбору). Многообразие видов фольклора: словесный, музыкальный, обрядовый (календарный). Культурное значение фольклора для появления художественной литературы. Малые жанры фольклора (назначение, сравнение, классификация). Собиратели фольклора (А. Н. Афанасьев, В. И. Даль). Виды сказок: о животных, бытовые, волшебные. Отражение в произведениях фольклора нравственных ценностей, быта и культуры народов мира. Сходство фольклорных произведений разных народов по тематике, художественным образам и форме («бродячие» сюжеты).

Круг чтения: былина как эпическая песня о героическом событии. Герой быliny – защитник страны. Образы русских богатырей: Ильи Муромца, Алёши Поповича, Добрыни Никитича, Никиты Кожемяки (где жил, чем занимался, какими качествами обладал). Средства художественной выразительности в быline: устойчивые выражения, повторы, гипербола. Устаревшие слова, их место в быline и представление в современной лексике. Народные былинно-сказочные темы в творчестве художника В. М. Васнецова.

Произведения для чтения: произведения малых жанров фольклора, народные сказки (2-3 сказки по выбору), сказки народов России (2-3 сказки по выбору), быliny из цикла об Илье Муромце, Алёше Поповиче, Добрыне Никитиче (1-2 по выбору).

Творчество А. С. Пушкина. Картины природы в лирических произведениях А. С. Пушкина. Средства художественной выразительности в стихотворном произведении (сравнение, эпитет, олицетворение). Литературные сказки А. С. Пушкина в стихах: «Сказка о мёртвой царевне и о семи богатырях». Фольклорная основа авторской сказки.

Положительные и отрицательные герои, волшебные помощники, язык авторской сказки.

Произведения для чтения: А.С. Пушкин «Сказка о мёртвой царевне и о семи богатырях», «Няне», «Осень» (отрывки), «Зимняя дорога» и другие.

Творчество И. А. Крылова. Представление о басне как лиро-эпическом жанре. Круг чтения: басни на примере произведений И. А. Крылова, И. И. Хемницера, Л. Н. Толстого, С. В. Михалкова. Басни стихотворные и прозаические (не менее трёх). Развитие событий в басне, её герои (положительные, отрицательные). Аллегория в баснях. Сравнение басен: назначение, темы и герои, особенности языка.

Произведения для чтения: Крылов И.А. «Стрекоза и муравей», «Квартет», И.И. Хемницер «Стрекоза», Л.Н. Толстой «Стрекоза и муравьи» и другие.

Творчество М. Ю. Лермонтова. Круг чтения: лирические произведения М. Ю. Лермонтова (не менее трёх). Средства художественной выразительности (сравнение, эпитет, олицетворение); рифма, ритм. Метафора как «свёрнутое» сравнение. Строфа как элемент композиции стихотворения. Переносное значение слов в метафоре. Метафора в стихотворениях М. Ю. Лермонтова.

Произведения для чтения: М.Ю. Лермонтов «Утёс», «Парус», «Москва, Москва! ...Люблю тебя как сын...» и другие.

Литературная сказка. Тематика авторских стихотворных сказок (две-три по выбору). Герои литературных сказок (произведения П. П. Ершова, П. П. Бажова, С. Т. Аксакова, С. Я. Маршака и др.). Связь литературной сказки с фольклорной: народная речь – особенность авторской сказки. Иллюстрации в сказке: назначение, особенности.

Произведения для чтения: П.П. Бажов «Серебряное копытце», П.П. Ершов «Конёк-Горбунок», С.Т. Аксаков «Аленький цветочек» и другие.

Картины природы в творчестве поэтов и писателей XIX– XX веков. Лирика, лирические произведения как описание в стихотворной форме чувств поэта, связанных с наблюдениями, описаниями природы. Круг чтения: лирические произведения поэтов и писателей (не менее пяти авторов по выбору): В. А. Жуковский, И.С. Никитин, Е. А. Баратынский, Ф. И. Тютчев, А. А. Фет, Н. А. Некрасов, И. А. Бунин, А. А. Блок, К. Д. Бальмонт и др. Темы стихотворных произведений, герой лирического произведения. Авторские приёмы создания художественного образа в лирике. Средства выразительности в произведениях лирики: эпитеты, синонимы, антонимы, сравнения, олицетворения, метафоры. Репродукция картины как иллюстрация к лирическому произведению.

Произведения для чтения: В.А. Жуковский «Загадка», И.С. Никитин «В синем небе плывут над полями...», Ф.И. Тютчев «Как неожиданно и ярко», А.А. Фет «Весенний дождь», Е.А. Баратынский «Весна, весна! Как воздух чист», И.А. Бунин «Листопад» (отрывки) и другие (по выбору).

Творчество Л. Н. Толстого. Круг чтения (не менее трёх произведений): рассказ (художественный и научно-познавательный), сказки, басни, быль. Повесть как эпический жанр (общее представление). Значение реальных жизненных ситуаций в создании рассказа, повести. Отрывки из автобиографической повести Л. Н. Толстого «Детство». Особенности художественного текста-описания: пейзаж, портрет героя, интерьер. Примеры текста-рассуждения в рассказах Л. Н. Толстого.

Произведения для чтения: Л.Н. Толстой «Детство» (отдельные главы), «Русак», «Черепашка» и другие (по выбору).

Произведения о животных и родной природе. Взаимоотношения человека и животных, защита и охрана природы – тема произведений литературы. Круг чтения (не менее трёх авторов): на примере произведений В. П. Астафьева, М. М. Пришвина, С.А. Есенина, А. И. Куприна, К. Г. Паустовского, Ю. И. Ковалёва и др.

Произведения для чтения: В.П. Астафьев «Капалуха», М.М. Пришвин «Выскочка», С.А. Есенин «Лебёдушка» и другие (по выбору).

Произведения о детях. Тематика произведений о детях, их жизни, играх и занятиях, взаимоотношениях со взрослыми и сверстниками (на примере произведений не менее трёх авторов): А. П. Чехова, Н. Г. Гарина-Михайловского, М.М. Зощенко, К.Г.Паустовский, Б. С. Житкова, В. В. Крапивина и др. Словесный портрет героя как его характеристика. Авторский способ выражения главной мысли. Основные события сюжета, отношение к ним героев.

Произведения для чтения: А.П. Чехов «Мальчики», Н.Г. Гарин-Михайловский «Детство Тёмы» (отдельные главы), М.М. Зощенко «О Лёньке и Миньке» (1-2 рассказа из цикла), К.Г. Паустовский «Корзина с еловыми шишками» и другие.

Пьеса. Знакомство с новым жанром – пьесой-сказкой. Пьеса – произведение литературы и театрального искусства (одна по выбору). Пьеса как жанр драматического произведения. Пьеса и сказка: драматическое и эпическое произведения. Авторские ремарки: назначение, содержание.

Произведения для чтения: С.Я. Маршак «Двенадцать месяцев» и другие.

Юмористические произведения. Круг чтения (не менее двух произведений по выбору): юмористические произведения на примере рассказов В. Ю. Драгунского, Н. Н. Носова, М. М. Зощенко, В. В. Голявкина. Герои юмористических произведений. Средства выразительности текста юмористического содержания: гипербола. Юмористические произведения в кино и театре.

Произведения для чтения: В.Ю. Драгунский «Денискины рассказы» (1-2 произведения по выбору), Н.Н. Носов «Витя Малеев в школе и дома» (отдельные главы) и другие.

Зарубежная литература. Расширение круга чтения произведений зарубежных писателей. Литературные сказки Х.-К. Андерсена, Ш. Перро, братьев Гримм и др. (по выбору). Приключенческая литература: произведения Дж. Свифта, Марка Твена.

Произведения для чтения: Х.-К. Андерсен «Дикие лебеди», «Русалочка», Дж. Свифт «Приключения Гулливера» (отдельные главы), Марк Твен «Том Сойер» (отдельные главы) и другие (по выбору).

Библиографическая культура (работа с детской книгой и справочной литературой). Польза чтения и книги: книга – друг и учитель. Правила читателя и способы выбора книги (тематический, систематический каталог). Виды информации в книге: научная, художественная (с опорой на внешние показатели книги), её справочно-иллюстративный материал. Очерк как повествование о реальном событии. Типы книг (изданий): книга-произведение, книга-сборник, собрание сочинений, периодическая печать, справочные издания. Работа с источниками периодической печати.

Изучение литературного чтения в 4 классе способствует освоению ряда универсальных учебных действий: познавательных универсальных учебных действий, коммуникативных универсальных учебных действий, регулятивных универсальных учебных действий, совместной деятельности.

Базовые логические и исследовательские действия как часть познавательных универсальных учебных действий способствуют формированию умений:

- читать вслух целыми словами без пропусков и перестановок букв и слогов доступные по восприятию и небольшие по объёму прозаические и стихотворные произведения (без отметочного оценивания);
- читать про себя (молча), оценивать своё чтение с точки зрения понимания и запоминания текста;
- анализировать текст: определять главную мысль, обосновывать принадлежность к жанру, определять тему и главную мысль, находить в тексте заданный эпизод, устанавливать взаимосвязь между событиями, эпизодами текста;
- характеризовать героя и давать оценку его поступкам;

- сравнивать героев одного произведения по предложенным критериям, самостоятельно выбирать критерий сопоставления героев, их поступков (по контрасту или аналогии);

- составлять план (вопросный, номинативный, цитатный) текста, дополнять и восстанавливать нарушенную последовательность;

- исследовать текст: находить средства художественной выразительности (сравнение, эпитет, олицетворение, метафора), описания в произведениях разных жанров (пейзаж, интерьер), выявлять особенности стихотворного текста (ритм, рифма, строфа).

Работа с информацией как часть познавательных универсальных учебных действий способствуют формированию умений:

- использовать справочную информацию для получения дополнительной информации в соответствии с учебной задачей;

- характеризовать книгу по её элементам (обложка, оглавление, аннотация, предисловие, иллюстрации, примечания и другое);

- выбирать книгу в библиотеке в соответствии с учебной задачей; составлять аннотацию.

- Коммуникативные универсальные учебные действия способствуют формированию умений:

- соблюдать правила речевого этикета в учебном диалоге, отвечать и задавать вопросы к учебным и художественным текстам;

- пересказывать текст в соответствии с учебной задачей;

- рассказывать о тематике детской литературы, о любимом писателе и его произведениях;

- оценивать мнение авторов о героях и своё отношение к ним;

- использовать элементы импровизации при исполнении фольклорных произведений;

- сочинять небольшие тексты повествовательного и описательного характера по наблюдениям, на заданную тему.

Регулятивные универсальные учебные действия способствуют формированию умений:

- понимать значение чтения для самообразования и саморазвития; самостоятельно организовывать читательскую деятельность во время досуга;

- определять цель выразительного исполнения и работы с текстом;

- оценивать выступление (своё и одноклассников) с точки зрения передачи настроения, особенностей произведения и героев;

- осуществлять контроль процесса и результата деятельности, устанавливать причины возникших ошибок и трудностей, проявлять способность предвидеть их в предстоящей работе.

Совместная деятельность способствует формированию умений:

- участвовать в театрализованной деятельности: инсценировании и драматизации (читать по ролям, разыгрывать сценки);

- соблюдать правила взаимодействия;

- ответственно относиться к своим обязанностям в процессе совместной деятельности, оценивать свой вклад в общее дело.

[1] В данной рабочей программе отражено только то содержание периода «Обучение грамоте» из Федеральной предметной программы «Русский язык», которое реализуется средствами предмета «Литературное чтение», остальное содержание прописывается в рабочей программе предмета «Русский язык».

**ТЕМАТИЧЕСКОЕ ПЛАНИРОВАНИЕ
1 КЛАСС**

№ п/п	Наименование разделов и тем программы	Количество часов			Электронные (цифровые) образовательные ресурсы
		Всего	Контрольные работы	Практические работы	
Раздел 1. Обучение грамоте					
1.1	Развитие речи	4			Библиотека ЦОК https://m.edsoo.ru/7f411a40
1.2	Фонетика	4			Библиотека ЦОК https://m.edsoo.ru/7f411a40
1.3	Чтение	72			Библиотека ЦОК https://m.edsoo.ru/7f411a40
Итого по разделу		80			
Раздел 2. Систематический курс					
2.1	Сказка народная (фольклорная) и литературная (авторская)	6			Библиотека ЦОК https://m.edsoo.ru/7f411a40
2.2	Произведения о детях и для детей	9			Библиотека ЦОК https://m.edsoo.ru/7f411a40
2.3	Произведения о родной природе	6			Библиотека ЦОК https://m.edsoo.ru/7f411a40
2.4	Устное народное творчество — малые фольклорные жанры	4			Библиотека ЦОК https://m.edsoo.ru/7f411a40
2.5	Произведения о братьях наших меньших	7			Библиотека ЦОК https://m.edsoo.ru/7f411a40
2.6	Произведения о маме	3			Библиотека ЦОК https://m.edsoo.ru/7f411a40
2.7	Фольклорные и авторские произведения о чудесах и фантазии	4			Библиотека ЦОК https://m.edsoo.ru/7f411a40
2.8	Библиографическая культура (работа с	1			Библиотека ЦОК

	детской книгой)				https://m.edsoo.ru/7f411a40
Итого по разделу		40			
Резервное время		12			
ОБЩЕЕ КОЛИЧЕСТВО ЧАСОВ ПО ПРОГРАММЕ		132	0	0	

2 КЛАСС

№ п/п	Наименование разделов и тем программы	Количество часов			Электронные (цифровые) образовательные ресурсы
		Всего	Контрольные работы	Практические работы	
1	О нашей Родине	6			Библиотека ЦОК https://m.edsoo.ru/7f411a40
2	Фольклор (устное народное творчество)	16	1		Библиотека ЦОК https://m.edsoo.ru/7f411a40
3	Звуки и краски родной природы в разные времена года (осень)	8	1		Библиотека ЦОК https://m.edsoo.ru/7f411a40
4	О детях и дружбе	12	1		Библиотека ЦОК https://m.edsoo.ru/7f411a40
5	Мир сказок	12			Библиотека ЦОК https://m.edsoo.ru/7f411a40
6	Звуки и краски родной природы в разные времена года (зима)	12	1		Библиотека ЦОК https://m.edsoo.ru/7f411a40
7	О братьях наших меньших	18	1		Библиотека ЦОК https://m.edsoo.ru/7f411a40
8	Звуки и краски родной природы в разные времена года (весна и лето)	18	1		Библиотека ЦОК https://m.edsoo.ru/7f411a40
9	О наших близких, о семье	13	1		Библиотека ЦОК https://m.edsoo.ru/7f411a40
10	Зарубежная литература	11	1		Библиотека ЦОК https://m.edsoo.ru/7f411a40
11	Библиографическая культура (работа с детской книгой и справочной литературой)	2			Библиотека ЦОК https://m.edsoo.ru/7f411a40
Резервное время		8	1		
ОБЩЕЕ КОЛИЧЕСТВО ЧАСОВ ПО ПРОГРАММЕ		136	9	0	

3 КЛАСС

№ п/п	Наименование разделов и тем программы	Количество часов			Электронные (цифровые) образовательные ресурсы
		Всего	Контрольные работы	Практические работы	
1	О Родине и её истории	6			Библиотека ЦОК https://m.edsoo.ru/7f411a40
2	Фольклор (устное народное творчество)	16	1		Библиотека ЦОК https://m.edsoo.ru/7f411a40
3	Творчество И.А.Крылова	4			Библиотека ЦОК https://m.edsoo.ru/7f411a40
4	Творчество А.С.Пушкина	9	1		Библиотека ЦОК https://m.edsoo.ru/7f411a40
5	Картины природы в произведениях поэтов и писателей XIX века	8			Библиотека ЦОК https://m.edsoo.ru/7f411a40
6	Творчество Л.Н.Толстого	10	1		Библиотека ЦОК https://m.edsoo.ru/7f411a40
7	Литературная сказка	9			Библиотека ЦОК https://m.edsoo.ru/7f411a40
8	Картины природы в произведениях поэтов и писателей XX века	10	1		Библиотека ЦОК https://m.edsoo.ru/7f411a40
9	Произведения о взаимоотношениях человека и животных	16	1		Библиотека ЦОК https://m.edsoo.ru/7f411a40
10	Произведения о детях	18	1		Библиотека ЦОК https://m.edsoo.ru/7f411a40
11	Юмористические произведения	6			Библиотека ЦОК https://m.edsoo.ru/7f411a40
12	Зарубежная литература	10	1		Библиотека ЦОК https://m.edsoo.ru/7f411a40
13	Библиографическая культура (работа с детской книгой и справочной)	4			Библиотека ЦОК https://m.edsoo.ru/7f411a40

	литературой)				
Резервное время		10	1		
ОБЩЕЕ КОЛИЧЕСТВО ЧАСОВ ПО ПРОГРАММЕ		136	8	0	

4 КЛАСС

№ п/п	Наименование разделов и тем программы	Количество часов			Электронные (цифровые) образовательные ресурсы
		Всего	Контрольные работы	Практические работы	
1	О Родине, героические страницы истории	12	1		Библиотека ЦОК https://m.edsoo.ru/7f412cec
2	Фольклор (устное народное творчество)	11	1		Библиотека ЦОК https://m.edsoo.ru/7f412cec
3	Творчество И.А.Крылова	4			Библиотека ЦОК https://m.edsoo.ru/7f412cec
4	Творчество А.С.Пушкина	12	1		Библиотека ЦОК https://m.edsoo.ru/7f412cec
5	Творчество М. Ю. Лермонтова	4			Библиотека ЦОК https://m.edsoo.ru/7f412cec
6	Литературная сказка	9	1		Библиотека ЦОК https://m.edsoo.ru/7f412cec
7	Картины природы в творчестве поэтов и писателей XIX века	7			Библиотека ЦОК https://m.edsoo.ru/7f412cec
8	Творчество Л. Н. Толстого	7	1		Библиотека ЦОК https://m.edsoo.ru/7f412cec
9	Картины природы в творчестве поэтов и писателей XX века	6			Библиотека ЦОК https://m.edsoo.ru/7f412cec
10	Произведения о животных и родной природе	12	1		Библиотека ЦОК https://m.edsoo.ru/7f412cec
11	Произведения о детях	13	1		Библиотека ЦОК https://m.edsoo.ru/7f412cec
12	Пьеса	5			Библиотека ЦОК https://m.edsoo.ru/7f412cec
13	Юмористические произведения	6			Библиотека ЦОК https://m.edsoo.ru/7f412cec

14	Зарубежная литература	8			Библиотека ЦОК https://m.edsoo.ru/7f412cec
15	Библиографическая культура (работа с детской книгой и справочной литературой)	7			Библиотека ЦОК https://m.edsoo.ru/7f412cec
Резервное время		13	1		
ОБЩЕЕ КОЛИЧЕСТВО ЧАСОВ ПО ПРОГРАММЕ		136	8	0	

**ПОУРОЧНОЕ ПЛАНИРОВАНИЕ
1 КЛАСС**

№ п/п	Тема урока	Количество часов			Электронные цифровые образовательные ресурсы
		Всего	Контрольные работы	Практические работы	
1	Составление рассказов по сюжетным картинкам	1			Библиотека ЦОК https://m.edsoo.ru/7f412cec
2	Выделение предложения из речевого потока	1			Библиотека ЦОК https://m.edsoo.ru/7f412cec
3	Моделирование состава предложения	1			Библиотека ЦОК https://m.edsoo.ru/7f412cec
4	Слушание литературного произведения о Родине. Произведение по выбору, например, С.Д. Дрожжин "Привет"	1			Библиотека ЦОК https://m.edsoo.ru/7f412cec
5	Выделение первого звука в слове	1			Библиотека ЦОК https://m.edsoo.ru/7f412cec
6	Проведение звукового анализа слова	1			Библиотека ЦОК https://m.edsoo.ru/7f412cec
7	Выделение гласных звуков в слове	1			Библиотека ЦОК https://m.edsoo.ru/7f412cec
8	Слушание литературного произведения о Родине. Произведение по выбору, например, Е.В. Серова "Мой дом"	1			Библиотека ЦОК https://m.edsoo.ru/7f412cec
9	Сравнение звуков по твёрдости-мягкости	1			Библиотека ЦОК https://m.edsoo.ru/7f412cec
10	Отражение качественных характеристик звуков в моделях слов	1			Библиотека ЦОК https://m.edsoo.ru/7f412cec
11	Отработка умения проводить звуковой анализ слова	1			Библиотека ЦОК https://m.edsoo.ru/7f412cec

12	Слушание литературного произведения о природе. Произведение по выбору, например, И.С Соколов-Микитов "Русский лес"	1			Библиотека ЦОК https://m.edsoo.ru/7f412cec
13	Отработка умения устанавливать последовательность звуков в слове	1			Библиотека ЦОК https://m.edsoo.ru/7f412cec
14	Знакомство со строчной и заглавной буквами А, а	1			Библиотека ЦОК https://m.edsoo.ru/7f412cec
15	Проведение звукового анализа слов с буквами А, а	1			Библиотека ЦОК https://m.edsoo.ru/7f412cec
16	Знакомство со строчной и заглавной буквами Я, я	1			Библиотека ЦОК https://m.edsoo.ru/7f412cec
17	Проведение звукового анализа слов с буквами Я, я	1			Библиотека ЦОК https://m.edsoo.ru/7f412cec
18	Знакомство со строчной и заглавной буквами О, о	1			Библиотека ЦОК https://m.edsoo.ru/7f412cec
19	Слушание литературного произведения о родной природе. Произведение по выбору, например, М.Л. Михайлов "Лесные хоромы"	1			Библиотека ЦОК https://m.edsoo.ru/7f412cec
20	Знакомство со строчной и заглавной буквами Ё, ё	1			Библиотека ЦОК https://m.edsoo.ru/7f412cec
21	Проведение звукового анализа слов с буквами Ё, ё	1			Библиотека ЦОК https://m.edsoo.ru/7f412cec
22	Знакомство со строчной и заглавной буквами У, у	1			Библиотека ЦОК https://m.edsoo.ru/7f412cec
23	Проведение звукового анализа слов с буквами У, у	1			Библиотека ЦОК https://m.edsoo.ru/7f412cec
24	Знакомство со строчной и заглавной буквами Ю, ю	1			Библиотека ЦОК https://m.edsoo.ru/7f412cec
25	Проведение звукового анализа слов с буквами Ю, ю	1			Библиотека ЦОК https://m.edsoo.ru/7f412cec

26	Знакомство со строчной и заглавной буквами Э, э	1			Библиотека ЦОК https://m.edsoo.ru/7f412cec
27	Слушание литературного произведения о детях. Произведение по выбору, например, А.Л.Барто "В школу"	1			Библиотека ЦОК https://m.edsoo.ru/7f412cec
28	Знакомство со строчной и заглавной буквами Е, е	1			Библиотека ЦОК https://m.edsoo.ru/7f412cec
29	Проведение звукового анализа слов с буквами Е, е	1			Библиотека ЦОК https://m.edsoo.ru/7f412cec
30	Знакомство со строчной буквой ы	1			Библиотека ЦОК https://m.edsoo.ru/7f412cec
31	Знакомство со строчной и заглавной буквами И, и	1			Библиотека ЦОК https://m.edsoo.ru/7f412cec
32	Проведение звукового анализа слов с буквами И, и	1			Библиотека ЦОК https://m.edsoo.ru/7f412cec
33	Слушание литературного произведения о детях. Произведение по выбору, например, В.К.Железников "История с азбукой"	1			Библиотека ЦОК https://m.edsoo.ru/7f412cec
34	Повторение правил обозначения буквами гласных звуков после мягких и твёрдых согласных звуков	1			Библиотека ЦОК https://m.edsoo.ru/7f412cec
35	Знакомство со строчной и заглавной буквами М, м	1			Библиотека ЦОК https://m.edsoo.ru/7f412cec
36	Проведение звукового анализа слов с буквами М, м	1			Библиотека ЦОК https://m.edsoo.ru/7f412cec
37	Знакомство со строчной и заглавной буквами Н, н	1			Библиотека ЦОК https://m.edsoo.ru/7f412cec
38	Проведение звукового анализа слов с буквами Н, н	1			Библиотека ЦОК https://m.edsoo.ru/7f412cec
39	Знакомство со строчной и заглавной	1			Библиотека ЦОК

	буквами Р, р				https://m.edsoo.ru/7f412cec
40	Проведение звукового анализа слов с буквами Р, р	1			Библиотека ЦОК https://m.edsoo.ru/7f412cec
41	Знакомство со строчной и заглавной буквами Л, л	1			Библиотека ЦОК https://m.edsoo.ru/7f412cec
42	Проведение звукового анализа слов с буквами Л, л	1			Библиотека ЦОК https://m.edsoo.ru/7f412cec
43	Знакомство со строчной и заглавной буквами Й, й	1			Библиотека ЦОК https://m.edsoo.ru/7f412cec
44	Слушание литературного произведения. Произведение по выбору, например, В.Г.Сутеев "Дядя Миша"	1			Библиотека ЦОК https://m.edsoo.ru/7f412cec
45	Знакомство со строчной и заглавной буквами Г, г	1			Библиотека ЦОК https://m.edsoo.ru/7f412cec
46	Проведение звукового анализа слов с буквами Г, г	1			Библиотека ЦОК https://m.edsoo.ru/7f412cec
47	Знакомство со строчной и заглавной буквами К, к	1			Библиотека ЦОК https://m.edsoo.ru/7f412cec
48	Проведение звукового анализа слов с буквами К, к	1			Библиотека ЦОК https://m.edsoo.ru/7f412cec
49	Знакомство со строчной и заглавной буквами З, з	1			Библиотека ЦОК https://m.edsoo.ru/7f412cec
50	Проведение звукового анализа слов с буквами З, з	1			Библиотека ЦОК https://m.edsoo.ru/7f412cec
51	Знакомство со строчной и заглавной буквами С, с	1			Библиотека ЦОК https://m.edsoo.ru/7f412cec
52	Проведение звукового анализа слов с буквами С, с	1			Библиотека ЦОК https://m.edsoo.ru/7f412cec
53	Знакомство со строчной и заглавной буквами Д, д	1			Библиотека ЦОК https://m.edsoo.ru/7f412cec

54	Проведение звукового анализа слов с буквами Д, д	1			Библиотека ЦОК https://m.edsoo.ru/7f412cec
55	Знакомство со строчной и заглавной буквами Т, т	1			Библиотека ЦОК https://m.edsoo.ru/7f412cec
56	Слушание литературного произведения. Произведение по выбору, например, В.В.Бианки "Лесной Колобок - Колючий бок"	1			Библиотека ЦОК https://m.edsoo.ru/7f412cec
57	Знакомство со строчной и заглавной буквами Б, б	1			Библиотека ЦОК https://m.edsoo.ru/7f412cec
58	Проведение звукового анализа слов с буквами Б, б	1			Библиотека ЦОК https://m.edsoo.ru/7f412cec
59	Знакомство со строчной и заглавной буквами П, п	1			Библиотека ЦОК https://m.edsoo.ru/7f412cec
60	Проведение звукового анализа слов с буквами П, п	1			Библиотека ЦОК https://m.edsoo.ru/7f412cec
61	Знакомство со строчной и заглавной буквами В, в	1			Библиотека ЦОК https://m.edsoo.ru/7f412cec
62	Проведение звукового анализа слов с буквами В, в	1			Библиотека ЦОК https://m.edsoo.ru/7f412cec
63	Знакомство со строчной и заглавной буквами Ф, ф	1			Библиотека ЦОК https://m.edsoo.ru/7f412cec
64	Слушание стихотворений о животных. Произведение по выбору, например, А.А. Блок "Зайчик"	1			Библиотека ЦОК https://m.edsoo.ru/7f412cec
65	Знакомство со строчной и заглавной буквами Ж, ж	1			Библиотека ЦОК https://m.edsoo.ru/7f412cec
66	Проведение звукового анализа слов с буквами Ж, ж	1			Библиотека ЦОК https://m.edsoo.ru/7f412cec
67	Знакомство со строчной и заглавной буквами Ш, ш	1			Библиотека ЦОК https://m.edsoo.ru/7f412cec

68	Слушание литературного произведения о животных. По выбору: Произведение по выбору, например, М.М. Пришвин "Лисичкин хлеб"	1			Библиотека ЦОК https://m.edsoo.ru/7f412cec
69	Знакомство со строчной и заглавной буквами Ч, ч	1			Библиотека ЦОК https://m.edsoo.ru/7f412cec
70	Проведение звукового анализа слов с буквами Ч, ч	1			Библиотека ЦОК https://m.edsoo.ru/7f412cec
71	Знакомство со строчной и заглавной буквами Щ, щ	1			Библиотека ЦОК https://m.edsoo.ru/7f412cec
72	Слушание литературного произведения о детях. Произведение по выбору, например, Е.А.Пермяк "Пичугин мост"	1			Библиотека ЦОК https://m.edsoo.ru/7f412cec
73	Знакомство со строчной и заглавной буквами Х, х	1			Библиотека ЦОК https://m.edsoo.ru/7f412cec
74	Проведение звукового анализа слов с буквами Х, х	1			Библиотека ЦОК https://m.edsoo.ru/7f412cec
75	Знакомство со строчной и заглавной буквами Ц, ц	1			Библиотека ЦОК https://m.edsoo.ru/7f412cec
76	Слушание литературного произведения. Произведение по выбору, например, С.Я.Маршак "Тихая сказка"	1			Библиотека ЦОК https://m.edsoo.ru/7f412cec
77	Отработка навыка чтения	1			Библиотека ЦОК https://m.edsoo.ru/7f412cec
78	Знакомство с буквой ь. Различение функций буквы ь	1			Библиотека ЦОК https://m.edsoo.ru/7f412cec
79	Знакомство с особенностями буквы ь	1			Библиотека ЦОК https://m.edsoo.ru/7f412cec
80	Слушание литературного	1			Библиотека ЦОК

	произведения. Произведение по выбору, например, В.Г.Сутеев "Ёлка"				https://m.edsoo.ru/7f412cec
81	Резервный урок.Обобщение знаний о буквах. Русский алфавит	1			Библиотека ЦОК https://m.edsoo.ru/7f412cec
82	Резервный урок. Чтение произведений о буквах алфавита. С.Я.Маршак "Ты эти буквы заучи"	1			Библиотека ЦОК https://m.edsoo.ru/7f412cec
83	Резервный урок. Совершенствование навыка чтения. А.А. Шибаев "Беспокойные соседки", "Познакомились"	1			Библиотека ЦОК https://m.edsoo.ru/7f412cec
84	Резервный урок. Слушание литературных (авторских) сказок. Сказка К.Чуковского "Муха-Цокотуха"	1			Библиотека ЦОК https://m.edsoo.ru/7f412cec
85	Резервный урок.Определение темы произведения: о животных. На примере произведений Е.И. Чарушина	1			Библиотека ЦОК https://m.edsoo.ru/7f412cec
86	Резервный урок.Чтение небольших произведений о животных Н.И. Сладкова	1			Библиотека ЦОК https://m.edsoo.ru/7f412cec
87	Резервный урок. Чтение рассказов о животных. Ответы на вопросы по содержанию произведения	1			Библиотека ЦОК https://m.edsoo.ru/7f412cec
88	Резервный урок. Слушание литературных (авторских) сказок. Русская народная сказка "Лисичка-сестричка и волк"	1			Библиотека ЦОК https://m.edsoo.ru/7f412cec
89	Резервный урок. Чтение небольших произведений Л.Н. Толстого о детях	1			Библиотека ЦОК https://m.edsoo.ru/7f412cec
90	Резервный урок. Чтение произведений о детях Н.Н. Носова	1			Библиотека ЦОК https://m.edsoo.ru/7f412cec

91	Резервный урок. Чтение рассказов о детях. Ответы на вопросы по содержанию произведения	1			Библиотека ЦОК https://m.edsoo.ru/7f412cec
92	Резервный урок. Слушание литературных произведений. Е.Ф. Трутнева "Когда это бывает?"	1			Библиотека ЦОК https://m.edsoo.ru/7f412cec
93	Нравственные ценности и идеи в фольклорных (народных) сказках: отношения к природе, людям, предметам	1			Библиотека ЦОК https://m.edsoo.ru/7f412cec
94	Характеристика героев в фольклорных (народных) сказках о животных. На примере сказок «Лисица и тетерев», «Лиса и рак» и других на выбор	1			Библиотека ЦОК https://m.edsoo.ru/7f412cec
95	Реальность и волшебство в литературных (авторских) сказках. На примере произведений В.Г. Сутеева и других на выбор	1			Библиотека ЦОК https://m.edsoo.ru/7f412cec
96	Работа с фольклорной и литературной (авторской) сказками: событийная сторона сказок (последовательность событий)	1			Библиотека ЦОК https://m.edsoo.ru/7f412cec
97	Отражение сюжета произведения в иллюстрациях	1			Библиотека ЦОК https://m.edsoo.ru/7f412cec
98	Сравнение героев фольклорных (народных) и литературных (авторских) сказок: сходство и различия. На примере произведения К.Д.Ушинского «Петух и собака» и других на выбор	1			Библиотека ЦОК https://m.edsoo.ru/7f412cec
99	Определение темы произведения: о	1			Библиотека ЦОК

	жизни, играх, делах детей				https://m.edsoo.ru/7f412cec
100	Выделение главной мысли (идеи) произведения. На примере рассказов К.Д.Ушинского и других на выбор	1			Библиотека ЦОК https://m.edsoo.ru/7f412cec
101	Заголовок произведения, его значение для понимания содержания	1			Библиотека ЦОК https://m.edsoo.ru/7f412cec
102	Рассказы о детях. На примере произведения Л.Н. Толстого «Косточка» и других на выбор	1			Библиотека ЦОК https://m.edsoo.ru/7f412cec
103	Рассказы о детях. На примере произведения В.А. Осеевой «Три товарища» и других на выбор	1			Библиотека ЦОК https://m.edsoo.ru/7f412cec
104	Характеристика героя произведения: оценка поступков и поведения. На примере произведения Е.А. Пермяка «Торопливый ножик»	1			Библиотека ЦОК https://m.edsoo.ru/7f412cec
105	Работа с текстом произведения: осознание понятий друг, дружба, забота. На примере произведения Ю.И. Ермолаев «Лучший друг»	1			Библиотека ЦОК https://m.edsoo.ru/7f412cec
106	Стихотворения о детях. На примере произведения А.Л. Барто «Я – лишний» и других на выбор	1			Библиотека ЦОК https://m.edsoo.ru/7f412cec
107	Работа с текстом произведения: осознание понятий труд, взаимопомощь	1			Библиотека ЦОК https://m.edsoo.ru/7f412cec
108	Восприятие произведений о маме: проявление любви и заботы о родных людях. На примере стихотворения А.Л. Барто «Мама» и других на выбор	1			Библиотека ЦОК https://m.edsoo.ru/7f412cec
109	Выделение главной мысли (идеи): заботливое и внимательное	1			Библиотека ЦОК https://m.edsoo.ru/7f412cec

	отношение к родным и близким людям. На примере стихотворения Е.А. Благиной «Посидим в тишине» и других на выбор				
110	Осознание отражённых в произведении понятий: чувство любви матери к ребёнку, детей к матери, близким. На примере произведения А.В. Митяева «За что я люблю маму» и других на выбор	1			Библиотека ЦОК https://m.edsoo.ru/7f412cec
111	Определение темы произведения: изображение природы в разные времена года	1			Библиотека ЦОК https://m.edsoo.ru/7f412cec
112	Наблюдение за особенностями стихотворной речи: рифма, ритм. Роль интонации при выразительном чтении: темп, сила голоса	1			Библиотека ЦОК https://m.edsoo.ru/7f412cec
113	Восприятие произведений о родной природе: краски и звуки весны	1			Библиотека ЦОК https://m.edsoo.ru/7f412cec
114	Сравнение стихотворного и прозаического текста о природе весной. Определение настроений, которые они создают	1			Библиотека ЦОК https://m.edsoo.ru/7f412cec
115	Выделение главной мысли (идеи) в произведениях о родной природе, о Родине	1			Библиотека ЦОК https://m.edsoo.ru/7f412cec
116	Работа с детскими книгами. Отражение в иллюстрации эмоционального отклика на произведение	1			Библиотека ЦОК https://m.edsoo.ru/7f412cec
117	Знакомство с малыми жанрами устного народного творчества:	1			Библиотека ЦОК https://m.edsoo.ru/7f412cec

	потешка, загадка, пословица				
118	Особенности загадки как средства воспитания живости ума, сообразительности	1			Библиотека ЦОК https://m.edsoo.ru/7f412cec
119	Понимание пословицы как средства проявления народной мудрости, краткого изречения жизненных правил	1			Библиотека ЦОК https://m.edsoo.ru/7f412cec
120	Характеристика особенностей потешки как игрового народного фольклора	1			Библиотека ЦОК https://m.edsoo.ru/7f412cec
121	Определение темы произведения: о взаимоотношениях человека и животных	1			Библиотека ЦОК https://m.edsoo.ru/7f412cec
122	Выделение главной мысли (идеи) в произведениях о братьях наших меньших: бережное отношение к животным	1			Библиотека ЦОК https://m.edsoo.ru/7f412cec
123	Отражение в произведениях понятий: любовь и забота о животных. На примере произведений М.М. Пришвина и других на выбор	1			Библиотека ЦОК https://m.edsoo.ru/7f412cec
124	Описание героя произведения, его внешности, действий. На примере произведений В.В. Бианки и других на выбор	1			Библиотека ЦОК https://m.edsoo.ru/7f412cec
125	Сравнение художественных и научно-познавательных текстов: описание героя-животного	1			Библиотека ЦОК https://m.edsoo.ru/7f412cec
126	Работа с текстом произведения: характеристика героя, его внешности, действий. На примере произведения	1			Библиотека ЦОК https://m.edsoo.ru/7f412cec

	Е.И. Чарушина «Про Томку» и других на выбор				
127	Составление выставки книг «Произведения о животных»: художественный и научно-познавательные	1			Библиотека ЦОК https://m.edsoo.ru/7f412cec
128	Восприятие произведений о чудесах и фантазии: способность автора замечать необычное в окружающем мире произведения авторов на выбор	1			Библиотека ЦОК https://m.edsoo.ru/7f412cec
129	Открытие чудесного в обыкновенных явлениях. На примере стихотворений В.В. Лунина «Я видел чудо», Р.С. Сефа «Чудо» и других на выбор	1			Библиотека ЦОК https://m.edsoo.ru/7f412cec
130	Мир фантазии и чудес в произведениях Б.В. Заходера «Моя Вообразия», Ю.П. Мориц «Сто фантазий» и других на выбор	1			Библиотека ЦОК https://m.edsoo.ru/7f412cec
131	Сравнение фольклорных и авторских произведений о чудесах и фантазии: сходство и различие	1			Библиотека ЦОК https://m.edsoo.ru/7f412cec
132	Ориентировка в книге: обложка, иллюстрация, оглавление. Выбор книг в библиотеке	1			
ОБЩЕЕ КОЛИЧЕСТВО ЧАСОВ ПО ПРОГРАММЕ		132	0	0	

2 КЛАСС

№ п/п	Тема урока	Количество часов			Электронные ресурсы
		Всего	Контрольные работы	Практические работы	
1	Патриотическое звучание произведения Ф.П. Савинова «Родина» и другие по выбору	1			Библиотека ЦОК https://m.edsoo.ru/7f412cec
2	Отражение темы Родина в произведении И.С. Никитина «Русь»	1			Библиотека ЦОК https://m.edsoo.ru/7f412cec
3	Отражение нравственных ценностей в произведениях о Родине: любовь к родному краю. На примере произведения С.Т.Романовского «Русь»	1			Библиотека ЦОК https://m.edsoo.ru/7f412cec
4	Любовь к природе – тема произведений о Родине. На примере произведения К.Г.Паустовского «Мещёрская сторона»	1			Библиотека ЦОК https://m.edsoo.ru/7f412cec
5	Анализ заголовка стихотворения А.А. Прокофьева "Родина" и соотнесение его с главной мыслью произведения	1			Библиотека ЦОК https://m.edsoo.ru/7f412cec
6	Отражение темы Родины в изобразительном искусстве	1			Библиотека ЦОК https://m.edsoo.ru/7f412cec
7	Характеристика особенностей народных песен	1			Библиотека ЦОК https://m.edsoo.ru/7f412cec
8	Загадка как жанр фольклора, тематические группы загадок	1			Библиотека ЦОК https://m.edsoo.ru/7f412cec
9	Анализ особенностей скороговорок, их роль в речи	1			Библиотека ЦОК https://m.edsoo.ru/7f412cec
10	Ритм и счёт – основа построения считалок	1			Библиотека ЦОК https://m.edsoo.ru/7f412cec
11	Шуточные фольклорные произведения: игра со словом. Небылица как	1			Библиотека ЦОК https://m.edsoo.ru/7f412cec

	«перевёртыш событий»				
12	Пословицы как жанр фольклора	1			Библиотека ЦОК https://m.edsoo.ru/7f412cec
13	Произведения малых жанров фольклора: потешки, считалки, пословицы, скороговорки, небылицы, загадки	1			Библиотека ЦОК https://m.edsoo.ru/7f412cec
14	Общее представление о волшебной сказке: присказки, повторы. Русская народная сказка «Снегурочка»	1			Библиотека ЦОК https://m.edsoo.ru/7f412cec
15	Характеристика героя волшебной сказки, постоянные эпитеты	1			Библиотека ЦОК https://m.edsoo.ru/7f412cec
16	Особенности сказок о животных. На примере русской народной сказки «Петушок и бобовое зёрнышко»	1			Библиотека ЦОК https://m.edsoo.ru/7f412cec
17	Бытовые сказки: особенности построения и язык. Диалоги героев в русской народной сказке «Каша из топора»	1			Библиотека ЦОК https://m.edsoo.ru/7f412cec
18	Сказка – выражение народной мудрости, нравственная идея фольклорных сказок	1			Библиотека ЦОК https://m.edsoo.ru/7f412cec
19	Особенности сказок разного вида (о животных, бытовые, волшебные)	1			Библиотека ЦОК https://m.edsoo.ru/7f412cec
20	Фольклорные произведения народов России. Отражение в сказках быта и культуры народов России. Произведения по выбору	1			Библиотека ЦОК https://m.edsoo.ru/7f412cec
21	Произведения устного народного творчества	1			Библиотека ЦОК https://m.edsoo.ru/7f412cec
22	Тематическая проверочная работа по итогам раздела «Фольклор»	1	1		Библиотека ЦОК https://m.edsoo.ru/7f412cec
23	Осень в произведениях А.С. Пушкина «Уж небо осенью дышало...», Г.А. Скребицкого «Четыре художника» и	1			Библиотека ЦОК https://m.edsoo.ru/7f412cec

	других на выбор				
24	Восприятие осени в произведении М.М.Пришвина «Утро» и других на выбор	1			Библиотека ЦОК https://m.edsoo.ru/7f412cec
25	Наблюдение за художественными особенностями текста. Произведения по выбору	1			Библиотека ЦОК https://m.edsoo.ru/7f412cec
26	Описание картин осеннего леса в произведениях писателей. Произведения по выбору	1			Библиотека ЦОК https://m.edsoo.ru/7f412cec
27	Сравнение стихотворений об осени. На примере произведений А.А. Плещеева «Осень» и А.К. Толстого «Осень. Обсыпается весь наш бедный сад...»	1			Библиотека ЦОК https://m.edsoo.ru/7f412cec
28	Восприятие пейзажной лирики. Произведения по выбору, например, К.Д. Бальмонт «Осень»	1			Библиотека ЦОК https://m.edsoo.ru/7f412cec
29	Тематическая проверочная работа по итогам раздела «Звуки и краски осенней природы»	1	1		Библиотека ЦОК https://m.edsoo.ru/7f412cec
30	Составление устных рассказов «Природа осенью» по изученным текстам	1			Библиотека ЦОК https://m.edsoo.ru/7f412cec
31	Резервный урок. Создание осеннего пейзажа: краски и звуки. Произведения художников и композиторов по выбору	1			Библиотека ЦОК https://m.edsoo.ru/7f412cec
32	Резервный урок. Работа с детскими книгами: «Произведения писателей о родной природе»	1			Библиотека ЦОК https://m.edsoo.ru/7f412cec
33	Отражение понятия взаимопомощь в произведениях А.Л. Барто «Катя», Ю.И. Ермолаева «Два пирожных» и других на выбор	1			Библиотека ЦОК https://m.edsoo.ru/7f412cec

34	Главный герой: общее представление. Рассказ на выбор, например, С.А. Баруздин «Как Алёшке учиться надоело»	1			Библиотека ЦОК https://m.edsoo.ru/7f412cec
35	Оценка поступков и поведения главного героя. Произведения на выбор, например, А.Е.Пермяк «Смородинка»	1			Библиотека ЦОК https://m.edsoo.ru/7f412cec
36	Сравнение героев рассказов Н.Н. Носова «На горке» и «Заплата»	1			Библиотека ЦОК https://m.edsoo.ru/7f412cec
37	Представление темы труда в произведениях писателей. на выбор, например, В.Г. Сутеев «Кто лучше?»	1			Библиотека ЦОК https://m.edsoo.ru/7f412cec
38	Характеристика героя, его портрет. Произведения о детях на выбор, например, М.М.Зощенко «Самое главное»	1			Библиотека ЦОК https://m.edsoo.ru/7f412cec
39	Работа со стихотворением В.В. Лунина «Я и Вовка»	1			Библиотека ЦОК https://m.edsoo.ru/7f412cec
40	Тема дружбы в рассказе Е.А. Пермяка «Две пословицы» и других на выбор	1			Библиотека ЦОК https://m.edsoo.ru/7f412cec
41	Характеристика главного героя рассказа Л.Н.Толстого «Филиппок»	1			Библиотека ЦОК https://m.edsoo.ru/7f412cec
42	Выделение главной мысли (идеи) рассказа В.Ю.Драгунского «Тайное становится явным»	1			Библиотека ЦОК https://m.edsoo.ru/7f412cec
43	Отражение темы дружбы в рассказах о детях	1			Библиотека ЦОК https://m.edsoo.ru/7f412cec
44	Тематическая проверочная работа по итогам раздела «О детях и дружбе»	1	1		Библиотека ЦОК https://m.edsoo.ru/7f412cec
45	Средства художественной выразительности: сравнение. Произведения по выбору, например, З.Н.Александрова «Снежок»	1			Библиотека ЦОК https://m.edsoo.ru/7f412cec

46	Наблюдение за описанием в художественном тексте. Произведения по выбору, например, С.А. Иванов «Каким бывает снег»	1			Библиотека ЦОК https://m.edsoo.ru/7f412cec
47	Картины зимнего леса в рассказе И.С. Соколова-Микитова «Зима в лесу»	1			Библиотека ЦОК https://m.edsoo.ru/7f412cec
48	Сравнение образа зимы в произведениях А.С.Пушкина «Вот север, тучи нагоняя...» и С.А.Есенина «Поёт зима – аукает»	1			Библиотека ЦОК https://m.edsoo.ru/7f412cec
49	Работа со стихотворением Ф.И. Тютчева «Чародейкою Зимою»	1			Библиотека ЦОК https://m.edsoo.ru/7f412cec
50	Средства художественной выразительности: эпитет. Произведения по выбору, например, Н.А.Некрасов «Мороз-воевода»	1			Библиотека ЦОК https://m.edsoo.ru/7f412cec
51	Составление устного рассказа «Краски и звуки зимнего леса» по изученным текстам	1			Библиотека ЦОК https://m.edsoo.ru/7f412cec
52	Описание игр и зимних забав детей. Произведения по выбору, например, И.З.Суриков «Детство»	1			Библиотека ЦОК https://m.edsoo.ru/7f412cec
53	Жизнь животных зимой: научно-познавательные рассказы Произведения по выбору, например, Г.А. Скребицкого	1			Библиотека ЦОК https://m.edsoo.ru/7f412cec
54	Восприятие зимнего пейзажа в лирических произведениях по выбору	1			Библиотека ЦОК https://m.edsoo.ru/7f412cec
55	Тематическая проверочная работа по итогам раздела «Звуки и краски зимней природы»	1	1		Библиотека ЦОК https://m.edsoo.ru/7f412cec
56	Тема "Природа зимой" в картинах художников и произведениях	1			Библиотека ЦОК https://m.edsoo.ru/7f412cec

	композиторов				
57	Характеристика героев русской народной сказки «Дети Деда Мороза»	1			Библиотека ЦОК https://m.edsoo.ru/7f412cec
58	Фольклорная основа авторской сказки В.И.Даля «Девочка Снегурочка»	1			Библиотека ЦОК https://m.edsoo.ru/7f412cec
59	Сравнение сюжетов и героев русской народной сказки «Снегурочка» и литературной (авторской) В.И. Даля «Девочка Снегурочка»	1			Библиотека ЦОК https://m.edsoo.ru/7f412cec
60	Фольклорная основа литературной (авторской) сказки В.Ф. Одоевского «Мороз Иванович»	1			Библиотека ЦОК https://m.edsoo.ru/7f412cec
61	Составление плана сказки: части текста, их главные темы	1			Библиотека ЦОК https://m.edsoo.ru/7f412cec
62	Иллюстрации, их назначение в раскрытии содержания произведения	1			Библиотека ЦОК https://m.edsoo.ru/7f412cec
63	Организация творческих проектов «Царство Мороза Ивановича» и «Приметы Нового года»	1			Библиотека ЦОК https://m.edsoo.ru/7f412cec
64	Здравствуй, праздник новогодний!	1			Библиотека ЦОК https://m.edsoo.ru/7f412cec
65	Волшебный мир сказок. «У лукоморья дуб зелёный...» А.С. Пушкин	1			Библиотека ЦОК https://m.edsoo.ru/7f412cec
66	Поучительный смысл «Сказки о рыбаке и рыбке» А.С. Пушкина. Характеристика героев	1			Библиотека ЦОК https://m.edsoo.ru/7f412cec
67	Сравнение сказки А.С. Пушкина «Сказка о рыбаке и рыбке» с фольклорными (народными) сказками	1			Библиотека ЦОК https://m.edsoo.ru/7f412cec
68	Работа с фольклорной (народной) и литературной (авторской) сказкой: составление плана произведения,	1			Библиотека ЦОК https://m.edsoo.ru/7f412cec

	выделение особенностей языка				
69	Отражение образов животных в устном народном творчестве (фольклоре). На примере русской народной песни «Коровушка»	1			Библиотека ЦОК https://m.edsoo.ru/7f412cec
70	Характеристика героев-животных в фольклорных (народных) сказках. Корякская народная сказка «Хитрая лиса» и другие на выбор	1			Библиотека ЦОК https://m.edsoo.ru/7f412cec
71	Особенности сказок о животных. На примере русской народной сказки «Зимовье зверей» и других на выбор	1			Библиотека ЦОК https://m.edsoo.ru/7f412cec
72	Фольклорные произведения народов России. Произведения по выбору, например, осетинская народная сказка «Человек и ёж»	1			Библиотека ЦОК https://m.edsoo.ru/7f412cec
73	Сравнение описания героев-животных в фольклорных (народных) и литературных произведениях. На примере произведений К.Д.Ушинского и других на выбор	1			Библиотека ЦОК https://m.edsoo.ru/7f412cec
74	Соотнесение заголовка и главной мысли рассказа Е.И. Чарушина «Страшный рассказ»	1			Библиотека ЦОК https://m.edsoo.ru/7f412cec
75	Осознание понятий друг, дружба на примере произведений о животных. Произведения по выбору, например, удмуртская народная сказка «Мышь и воробей»	1			Библиотека ЦОК https://m.edsoo.ru/7f412cec
76	Особенности басни как жанра литературы. Мораль басни как нравственный урок (поучение)	1			Библиотека ЦОК https://m.edsoo.ru/7f412cec
77	Сравнение прозаической и стихотворной	1			Библиотека ЦОК

	басен И.А. Крылова «Лебедь, Щука и Рак» и Л.Н.Толстого «Лев и мышь»				https://m.edsoo.ru/7f412cec
78	Оценка поступков и поведения героя произведения Б.С. Житкова «Храбрый утёнок»	1			Библиотека ЦОК https://m.edsoo.ru/7f412cec
79	Отражение темы "Дружба животных" в стихотворении В.Д. Берестова «Кошкин щенок» и других на выбор	1			Библиотека ЦОК https://m.edsoo.ru/7f412cec
80	Сравнение описания животных в художественном и научно-познавательном тексте	1			Библиотека ЦОК https://m.edsoo.ru/7f412cec
81	Представление темы «Отношение человека к животным» в произведениях писателей	1			Библиотека ЦОК https://m.edsoo.ru/7f412cec
82	Отражение нравственно-этических понятий (защита и забота о животных) на примере рассказа М.М. Пришвина «Ребята и утята» и других на выбор	1			Библиотека ЦОК https://m.edsoo.ru/7f412cec
83	Образы героев стихотворных и прозаических произведений о животных	1			Библиотека ЦОК https://m.edsoo.ru/7f412cec
84	Тематическая проверочная работа по итогам раздела «О братьях наших меньших»	1	1		Библиотека ЦОК https://m.edsoo.ru/7f412cec
85	Знакомство с художниками-иллюстраторами, анималистами Е.И. Чарушиным, В.В. Бианки	1			Библиотека ЦОК https://m.edsoo.ru/7f412cec
86	Работа с детскими книгами на тему: «О братьях наших меньших»: составление аннотации	1			Библиотека ЦОК https://m.edsoo.ru/7f412cec
87	Старинные народные весенние праздники и обряды. Заклички, веснянки	1			Библиотека ЦОК https://m.edsoo.ru/7f412cec
88	Народная наблюдательность, выраженная	1			Библиотека ЦОК

	в малых жанрах устного народного творчества (фольклоре)				https://m.edsoo.ru/7f412cec
89	Наблюдение за описанием весны в художественном тексте. Произведения по выбору, например, А.П. Чехов «Весной» (отрывок)	1			Библиотека ЦОК https://m.edsoo.ru/7f412cec
90	Картины весеннего леса в рассказе Г.А. Скребицкого «Четыре художника»	1			Библиотека ЦОК https://m.edsoo.ru/7f412cec
91	Средства художественной выразительности в стихотворениях о весне. Произведения по выбору, например, С.Я. Маршак «Весенняя песенка»	1			Библиотека ЦОК https://m.edsoo.ru/7f412cec
92	Работа со стихотворением Ф.И. Тютчева «Зима недаром злится»: выделение средств художественной выразительности	1			Библиотека ЦОК https://m.edsoo.ru/7f412cec
93	Жизнь животных весной: рассказы и сказки писателей. Произведения по выбору, например, сказки и рассказы Н.И. Сладкова	1			Библиотека ЦОК https://m.edsoo.ru/7f412cec
94	Красота весенней природы, отражённая в лирических произведениях. Произведения по выбору, например, А.А. Фет «Уж верба вся пушистая»	1			Библиотека ЦОК https://m.edsoo.ru/7f412cec
95	Звуки весеннего леса и картины пробуждающейся природы в произведениях писателей. Произведения по выбору, например, Г.А.Скребицкий «Весенняя песня»	1			Библиотека ЦОК https://m.edsoo.ru/7f412cec
96	Восприятие весеннего пейзажа в лирических произведениях	1			Библиотека ЦОК https://m.edsoo.ru/7f412cec
97	Тема прихода весны в произведениях	1			Библиотека ЦОК

	В.А.Жуковского «Жаворонок» и «Приход весны»				https://m.edsoo.ru/7f412cec
98	Признаки весны, отражённые в произведениях писателей	1			Библиотека ЦОК https://m.edsoo.ru/7f412cec
99	Сравнение образов одуванчика в произведениях О.И. Высотской «Одуванчик» и М.М. Пришвина «Золотой луг»	1			Библиотека ЦОК https://m.edsoo.ru/7f412cec
100	Создание весеннего пейзажа в произведениях писателей	1			Библиотека ЦОК https://m.edsoo.ru/7f412cec
101	Составление устного рассказа «Краски и звуки весеннего леса» по изученным текстам	1			Библиотека ЦОК https://m.edsoo.ru/7f412cec
102	Тематическая проверочная работа по итогам раздела «Звуки и краски весенней природы»	1	1		Библиотека ЦОК https://m.edsoo.ru/7f412cec
103	Восприятие произведений о весне. Выделение средств художественной выразительности (сравнение, эпитет)	1			Библиотека ЦОК https://m.edsoo.ru/7f412cec
104	Тема «Природа весной» в картинах художников и произведениях композиторов	1			Библиотека ЦОК https://m.edsoo.ru/7f412cec
105	Тема семьи в творчестве писателей. На примере произведения Л.Н. Толстого «Отец и сыновья» и других га выбор	1			Библиотека ЦОК https://m.edsoo.ru/7f412cec
106	Характеристика особенностей колыбельных народных песен: интонационный рисунок	1			Библиотека ЦОК https://m.edsoo.ru/7f412cec
107	Сравнение народной колыбельной песни и стихотворения А.А. Плещеева «Песня матери»: любовь и переживание матери	1			Библиотека ЦОК https://m.edsoo.ru/7f412cec
108	Оценка взаимоотношений взрослых и	1			Библиотека ЦОК

	детей на примере рассказа Е.А. Пермяка «Случай с кошельком»				https://m.edsoo.ru/7f412cec
109	Анализ заголовка и соотнесение его с главной мыслью произведения: В.А. Осеева «СЫНОВЬЯ»	1			Библиотека ЦОК https://m.edsoo.ru/7f412cec
110	Нравственные семейные ценности в фольклорных (народных) сказках. Произведения по выбору, например, татарская народная сказка «Три дочери»	1			Библиотека ЦОК https://m.edsoo.ru/7f412cec
111	Международный женский день – тема художественных произведений	1			Библиотека ЦОК https://m.edsoo.ru/7f412cec
112	Восприятие произведений о маме: проявление любви и радости общения. Произведения по выбору, например, Л.Н. Толстой «Лучше всех»	1			Библиотека ЦОК https://m.edsoo.ru/7f412cec
113	Выделение главной мысли (идеи): уважение и внимание к старшему поколению. Произведения по выбору, например, Р.С. Сеф «Если ты ужасно гордый»	1			
114	Работа с текстом произведения С.В. Михалкова «Быль для детей»: осознание темы Великой Отечественной войны	1			Библиотека ЦОК https://m.edsoo.ru/7f412cec
115	Отражение темы День Победы в произведении С.А. Баруздина «Салют» и другие на выбор	1			Библиотека ЦОК https://m.edsoo.ru/7f412cec
116	Тематическая проверочная работа по итогам раздела «О наших близких, о семье»	1	1		Библиотека ЦОК https://m.edsoo.ru/7f412cec
117	Работа с детскими книгами на тему: «О наших близких, о семье»: выбор книг на основе тематической картотеки	1			Библиотека ЦОК https://m.edsoo.ru/7f412cec

118	Сходство тем и сюжетов сказок разных народов. Произведения по выбору, например, английская народная сказка «Как Джек ходил счастье искать»	1			Библиотека ЦОК https://m.edsoo.ru/7f412cec
119	Хитрец и глупец в фольклорных (народных) сказках. Произведения по выбору, например, норвежская сказка «Лис Миккель и медведь Бамсе» и русская народная сказка «Вершки и корешки»	1			Библиотека ЦОК https://m.edsoo.ru/7f412cec
120	Отражение темы дружбы в сказке братьев Гримм «Бременские музыканты»	1			Библиотека ЦОК https://m.edsoo.ru/7f412cec
121	Работа со сказкой братьев Гримм «Бременские музыканты»: составление плана произведения	1			Библиотека ЦОК https://m.edsoo.ru/7f412cec
122	Х.-К. Андерсен - известный писатель-сказочник. Знакомство с его произведениями	1			Библиотека ЦОК https://m.edsoo.ru/7f412cec
123	Выделение главной мысли (идеи) сказки Х.-К. Андерсена «Пятеро из одного стручка» и других его сказок на выбор	1			Библиотека ЦОК https://m.edsoo.ru/7f412cec
124	Особенности построения волшебной сказки Ш.Перро «Кот в сапогах»	1			Библиотека ЦОК https://m.edsoo.ru/7f412cec
125	Характеристика героев сказки Ш.Перро «Кот в сапогах»	1			Библиотека ЦОК https://m.edsoo.ru/7f412cec
126	Фантазёры и мечтатели – герои произведений. Произведения по выбору, например, Э.Распе «Необыкновенный олень»	1			Библиотека ЦОК https://m.edsoo.ru/7f412cec
127	Тематическая проверочная работа по итогам раздела «Зарубежные писатели-сказочники»	1	1		Библиотека ЦОК https://m.edsoo.ru/7f412cec

128	Работа с детскими книгами на тему: «Зарубежные сказочники»: соотнесение иллюстраций с содержанием сказок	1			Библиотека ЦОК https://m.edsoo.ru/7f412cec
129	Книга как источник необходимых знаний. На примере произведения Г.А. Ладонщиков «Лучший друг»	1			Библиотека ЦОК https://m.edsoo.ru/7f412cec
130	Ориентировка в книге: обложка, содержание, аннотация, иллюстрация	1			Библиотека ЦОК https://m.edsoo.ru/7f412cec
131	Резервный урок. Работа с детскими книгами: виды книг (учебная, художественная, справочная)	1			Библиотека ЦОК https://m.edsoo.ru/7f412cec
132	Резервный урок. Восприятие лета в произведении И.З. Сурикова «Лето»	1			Библиотека ЦОК https://m.edsoo.ru/7f412cec
133	Резервный урок. Проверочная работа по итогам изученного во 2 классе	1	1		Библиотека ЦОК https://m.edsoo.ru/7f412cec
134	Резервный урок. Шутливое искажение действительности. На примере произведения Ю.Мориц «Хохотальная пуганица»	1			Библиотека ЦОК https://m.edsoo.ru/7f412cec
135	Резервный урок. Средства создания комического в произведении. На примере произведения Д.Хармса «Весёлый старичок»	1			Библиотека ЦОК https://m.edsoo.ru/7f412cec
136	Резервный урок. Выбор книг на основе рекомендательного списка: летнее чтение	1			Библиотека ЦОК https://m.edsoo.ru/7f412cec
ОБЩЕЕ КОЛИЧЕСТВО ЧАСОВ ПО ПРОГРАММЕ		136	9	0	

3 КЛАСС

№ п/п	Тема урока	Количество часов			Дата изучения	Электронные цифровые образовательные ресурсы
		Всего	Контрольные работы	Практические работы		
1	Раскрытие главной идеи произведения К.Д. Ушинского «Наше отечество»: чувство любви к Родине, сопричастность к прошлому и настоящему своей страны	1				Библиотека ЦОК https://m.edsoo.ru/8bc478de
2	Патриотическое звучание стихотворения С.А. Васильева «Россия»: интонация, темп, ритм, логические ударения	1				Библиотека ЦОК https://m.edsoo.ru/8bc47a6e
3	Осознание нравственных ценностей в произведениях о Родине: любовь к родной стороне, гордость за красоту и величие своей Отчизны	1				Библиотека ЦОК https://m.edsoo.ru/8bc47b72
4	Создание образа Родины в произведениях писателей. Произведения по выбору, например, Т.В. Бокова «Родина»	1				Библиотека ЦОК https://m.edsoo.ru/8bc47c76
5	Отражение темы Родина в произведении М.М. Пришвин «Моя Родина»: роль и особенности заголовка	1				Библиотека ЦОК https://m.edsoo.ru/8bc47d84
6	Репродукции картин как иллюстрации к произведениям о Родине	1				Библиотека ЦОК https://m.edsoo.ru/8bc47e88

7	Устное народное творчество. Характеристика малых жанров фольклора: потешки, небылицы, скороговорки, считалки	1				Библиотека ЦОК https://m.edsoo.ru/8bc483ec https://m.edsoo.ru/8bc4a25a
8	Загадка как жанр фольклора, знакомство с видами загадок	1				Библиотека ЦОК https://m.edsoo.ru/8bc4861c https://m.edsoo.ru/8bc4a4f8
9	Пословицы народов России: тематические группы	1				Библиотека ЦОК https://m.edsoo.ru/8bc4a3cc
10	Развитие речи: использование образных слов, пословиц и поговорок, крылатых выражений. Книги и словари, созданные В.И. Далем	1				Библиотека ЦОК https://m.edsoo.ru/8bc4a610 https://m.edsoo.ru/8bc4850e
11	Художественные особенности сказок разного вида (о животных, бытовые, волшебные)	1				Библиотека ЦОК https://m.edsoo.ru/8bc4a7dc https://m.edsoo.ru/8bc4861c
12	Отражение нравственных ценностей и правил в фольклорной сказке. Русская народная сказка «Сестрица Алёнушка и братец Иванушка»	1				Библиотека ЦОК https://m.edsoo.ru/8bc4a8fe https://m.edsoo.ru/8bc4875c
13	Осознание понятия трудолюбие на примере народных сказок. Русская народная сказка «Сестрица Алёнушка и братец Иванушка»	1				Библиотека ЦОК https://m.edsoo.ru/8bc48892
14	Представление в сказке народного быта и культуры. Русская народная сказка «Сивка-Бурка»	1				Библиотека ЦОК https://m.edsoo.ru/8bc489a0

15	Характеристика героя, волшебные помощники. На примере русской народной сказки «Иван-царевич и серый волк»	1				Библиотека ЦОК https://m.edsoo.ru/8bc48ab8
16	Особенности построения (композиция) волшебной сказки: составление плана. На примере русской народной сказки «Иван-царевич и серый волк»	1				Библиотека ЦОК https://m.edsoo.ru/8bc4aa16 https://m.edsoo.ru/8bc49cc4
17	Иллюстрация как отражение сюжета волшебной сказки: В.М. Васнецов «Иван Царевич на Сером волке»	1				Библиотека ЦОК https://m.edsoo.ru/8bc4ae44
18	Описание картин природы как способ рассказать в песне о родной земле. Темы народных песен	1				Библиотека ЦОК https://m.edsoo.ru/8bc4b542 https://m.edsoo.ru/8bc4b10a
19	Былина как народный песенный сказ о героическом событии. Фольклорные особенности: выразительность, напевность исполнения	1				Библиотека ЦОК https://m.edsoo.ru/8bc4bb46 https://m.edsoo.ru/8bc4b27c
20	Характеристика главного героя (где жил, чем занимался, какими качествами обладал). На примере образа Ильи Муромца	1				Библиотека ЦОК https://m.edsoo.ru/8bc4bfb0 https://m.edsoo.ru/8bc4b27c
21	Тематическая проверочная работа по итогам раздела «Фольклор (устное народное творчество)»	1	1			
22	Работа с детскими книгами на	1				Библиотека ЦОК

	тему: «Фольклор»: использование аппарата издания				https://m.edsoo.ru/8bc4bc7c https://m.edsoo.ru/8bc4be98
23	Резервный урок. Работа со словарём: язык былины, устаревшие слова, их место и представление в современной лексике	1			Библиотека ЦОК https://m.edsoo.ru/8bc4b7ae https://m.edsoo.ru/8bc4bd94
24	Резервный урок.Репродукции картин В.М. Васнецова как иллюстрации к эпизодам фольклорного произведения	1			Библиотека ЦОК https://m.edsoo.ru/8bc4c0b4 https://m.edsoo.ru/8bc4af70
25	В мире книг. Книга как особый вид искусства	1			Библиотека ЦОК https://m.edsoo.ru/f29f5142
26	Общее представление о первых книгах на Руси, знакомство с рукописными книгами	1			Библиотека ЦОК https://m.edsoo.ru/7f412cec
27	Первая печатная книга на Руси. Н.П.Кончаловская «Мастер Фёдоров Иван и его печатный стан» (отрывок из «Наша древняя столица»)	1			Библиотека ЦОК https://m.edsoo.ru/7f412cec
28	Осознание важности чтения художественной литературы и фольклора. Правила юного читателя	1			Библиотека ЦОК https://m.edsoo.ru/f29f4fda
29	Осознание особенностей басни, как произведения-поучения, которое помогает увидеть свои и чужие недостатки	1			Библиотека ЦОК https://m.edsoo.ru/8bc4cd98
30	И.А. Крылов - великий русский баснописец. Иносказание в его	1			Библиотека ЦОК https://m.edsoo.ru/8bc4d194

	баснях					
31	Знакомство с произведениями И.А. Крылова. Явная и скрытая мораль басен	1				Библиотека ЦОК https://m.edsoo.ru/8bc4d298
32	Работа с басней И.А. Крылова «Ворона и Лисица»: тема, мораль, герои, особенности языка	1				Библиотека ЦОК https://m.edsoo.ru/8bc4d072
33	А.С. Пушкин - великий русский поэт	1				Библиотека ЦОК https://m.edsoo.ru/8bc4c1d6
34	Восприятие пейзажной лирики А.С. Пушкина: средства художественной выразительности (сравнение, эпитет), рифма, ритм	1				Библиотека ЦОК https://m.edsoo.ru/8bc4c2e4
35	Знакомство с литературной сказкой А.С. Пушкина «Сказка о царе Салтане...»: приём повтора как основа изменения сюжета	1				Библиотека ЦОК https://m.edsoo.ru/8bc4c5c8
36	Характеристика положительных и отрицательных героев, примеры превращений и чудес в сказке А.С. Пушкина «Сказка о царе Салтане...»	1				Библиотека ЦОК https://m.edsoo.ru/8bc4c6f4
37	Наблюдение за художественными особенностями текста сказки А.С. Пушкина «Сказка о царе Салтане...»	1				Библиотека ЦОК https://m.edsoo.ru/8bc4c80c
38	Фольклорная основа литературной сказки А.С.	1				Библиотека ЦОК https://m.edsoo.ru/8bc4c938

	Пушкина «Сказка о царе Салтане...»					
39	Составление устного рассказа «Моё любимое произведение А.С. Пушкина»	1				Библиотека ЦОК https://m.edsoo.ru/8bc4cb68
40	Тематическая проверочная работа по итогам раздела «Творчество А.С. Пушкина»	1	1			Библиотека ЦОК https://m.edsoo.ru/8bc4ca64
41	Работа с детскими книгами. И.Я. Билибин – иллюстратор сказок А.С. Пушкина	1				Библиотека ЦОК https://m.edsoo.ru/8bc4cc80
42	Описание картин осенней природы в стихотворении Ф.И. Тютчева «Есть в осени первоначальной...», «Листья»	1				Библиотека ЦОК https://m.edsoo.ru/8bc4d43c
43	Сравнение стихотворений об осени. На примере произведений Ф.И. Тютчева «Есть в осени первоначальной...» и А.Н. Майкова «Осень»	1				
44	Восприятие картин зимнего пейзажа в стихотворениях А.А. Фета «Кот поёт, глаза прищуря», «Мама! Глянь-ка из окошка...» и другие по выбору	1				Библиотека ЦОК https://m.edsoo.ru/8bc4e24c
45	Средства художественной выразительности (эпитет, сравнение) в лирических произведениях поэтов	1				Библиотека ЦОК https://m.edsoo.ru/8bc4d676
46	Особенности авторской сказки Л.Н. Толстого «Ореховая»	1				Библиотека ЦОК https://m.edsoo.ru/8bc4e35a

	ветка»: основные события, главные герои, волшебные помощники					
47	Работа с баснями Л.Н. Толстого: выделение жанровых особенностей. На примере басни «Белка и волк»	1				Библиотека ЦОК https://m.edsoo.ru/8bc4f066
48	Наблюдение за художественными особенностями рассказа-описания Л.Н. Толстого «Лебеди»	1				Библиотека ЦОК https://m.edsoo.ru/8bc4ea8a
49	Различение художественного и научно-познавательного текстов «Лебеди» и «Зайцы» Л.Н. Толстого	1				Библиотека ЦОК https://m.edsoo.ru/8bc4e684
50	Осознание связи содержания произведения с реальным событием. На примере были «Прыжок» Л.Н. Толстого	1				Библиотека ЦОК https://m.edsoo.ru/8bc4eb98
51	Анализ сюжета были «Прыжок» Л.Н. Толстого: главные герои, отдельные эпизоды, составление плана	1				Библиотека ЦОК https://m.edsoo.ru/8bc4e576
52	Различение рассказчика и автора произведения в рассказе Л.Н. Толстого «Акула»	1				Библиотека ЦОК https://m.edsoo.ru/8bc4e972
53	Выделение структурных частей произведения Л.Н. Толстого «Акула» (композиции): начало, завязка действия, кульминация, развязка	1				Библиотека ЦОК https://m.edsoo.ru/8bc4e45e

54	Тематическая проверочная работа по итогам раздела «Творчество Л.Н. Толстого»	1	1			Библиотека ЦОК https://m.edsoo.ru/8bc4eecc
55	Работа с детскими книгами: жанровое многообразие произведений Л.Н. Толстого	1				Библиотека ЦОК https://m.edsoo.ru/8bc4ed00
56	Оценка чувств и настроения, вызываемых лирическим произведением. На примере произведения Н.А. Некрасова «Не ветер бушует над боом...» (отрывок)	1				Библиотека ЦОК https://m.edsoo.ru/8bc4d784
57	Поэты о красоте родной природы. На примере произведения И.С. Никитина «Встреча зимы»	1				Библиотека ЦОК https://m.edsoo.ru/8bc4d8a6
58	Олицетворение как одно из средств выразительности лирического произведения	1				Библиотека ЦОК https://m.edsoo.ru/8bc4e0f8
59	Описание природы (пейзаж) в художественном произведении. На примере произведения А.П.Чехова «Степь» (отрывок)	1				Библиотека ЦОК https://m.edsoo.ru/8bc4d554
60	Резервный урок. Сравнение средств создания пейзажа в тексте-описании, в изобразительном искусстве, в произведениях музыкального искусства	1				Библиотека ЦОК https://m.edsoo.ru/8bc4dc98
61	Характеристика героя сказки В.М. Гаршина «Лягушка-путешественница»	1				Библиотека ЦОК https://m.edsoo.ru/8bc4f1c4

62	Особенности литературной сказки В.М. Гаршина «Лягушка-путешественница»: анализ сюжета, композиции	1				Библиотека ЦОК https://m.edsoo.ru/8bc4f548
63	Осознание главной мысли (идеи) сказки В.М. Гаршина «Лягушка-путешественница»	1				Библиотека ЦОК https://m.edsoo.ru/8bc4f69c
64	Работа с детскими книгами «Литературные сказки писателей»: составление аннотации	1				Библиотека ЦОК https://m.edsoo.ru/8bc4f82c
65	Животные в литературных сказках. На примере произведения И.С. Соколова-Микитова «Листопадничек»	1				Библиотека ЦОК https://m.edsoo.ru/8bc4f958
66	Научно-естественные сведения о природе в сказке И.С. Соколова-Микитова «Листопадничек»	1				Библиотека ЦОК https://m.edsoo.ru/8bc4fc6e
67	Создание образов героев-животных в литературных сказках. На примере произведения Д.Н. Мамин-Сибиряка «Сказка про храброго зайца – длинные уши, косые глаза, короткий хвост...»	1				Библиотека ЦОК https://m.edsoo.ru/8bc4fe30
68	Поучительный смысл сказок о животных. На примере произведения Д.Н. Мамин-Сибиряка «Сказка про храброго зайца – длинные уши, косые глаза, короткий хвост...»	1				Библиотека ЦОК https://m.edsoo.ru/8bc4ff70
69	Составление устного рассказа	1				Библиотека ЦОК

	«Моя любимая книга»				https://m.edsoo.ru/8bc50358
70	Наблюдение за описанием зимнего пейзажа. На примере стихотворения И.З.Сурикова «Зима»	1			Библиотека ЦОК https://m.edsoo.ru/8bc504ac
71	Оценка чувств и настроения, вызываемых лирическим произведением	1			Библиотека ЦОК https://m.edsoo.ru/8bc5072c
72	Работа со стихотворением С.А. Есенина «Черёмуха»: средства выразительности в произведении	1			Библиотека ЦОК https://m.edsoo.ru/8bc50876
73	Восприятие картин природы в стихотворениях С.А. Есенина	1			Библиотека ЦОК https://m.edsoo.ru/8bc50984
74	Живописные полотна как иллюстрация к лирическому произведению: пейзаж	1			Библиотека ЦОК https://m.edsoo.ru/8bc50aa6
75	Взаимоотношения человека и животных – тема произведения Д.Н. Мамин-Сибиряка «Приёмыш»	1			Библиотека ЦОК https://m.edsoo.ru/8bc513ac
76	Соотнесение заглавия и главной мысли рассказа Д.Н. Мамин-Сибиряка «Приёмыш»	1			Библиотека ЦОК https://m.edsoo.ru/8bc514ba
77	Отражение темы дружба животных в рассказах писателей. На примере произведения А.И. Куприна «Барбос и Жулька»	1			Библиотека ЦОК https://m.edsoo.ru/8bc5169a
78	Характеристика героев-животных, их портрет в рассказах писателей. На	1			Библиотека ЦОК https://m.edsoo.ru/8bc518de

	примере рассказа А.И. Куприна «Барбос и Жулька»					
79	Отражение нравственно-этических понятий (любовь и забота о животных) в рассказах писателей	1				Библиотека ЦОК https://m.edsoo.ru/8bc519f6
80	Осознание понятий верность и преданность животных	1				Библиотека ЦОК https://m.edsoo.ru/8bc51b04
81	Работа с детскими книгами о братьях наших меньших: написание отзыва	1				Библиотека ЦОК https://m.edsoo.ru/8bc524d2
82	Создание картин природы в произведениях поэтов. На примере стихотворения И.А.Бунина «Первый снег»	1				Библиотека ЦОК https://m.edsoo.ru/8bc50e34
83	Звукопись, её выразительное значение в лирических произведениях	1				Библиотека ЦОК https://m.edsoo.ru/8bc50f6a
84	Поэтические картины родной природы	1				Библиотека ЦОК https://m.edsoo.ru/8bc51096
85	Составление устного рассказа «Красота родной природы» по изученным текстам	1				Библиотека ЦОК https://m.edsoo.ru/8bc522a2
86	Тематическая проверочная работа по итогам раздела «Картины природы в произведениях поэтов и писателей XIX – XX века»	1	1			
87	Дети – герои произведений	1				Библиотека ЦОК https://m.edsoo.ru/8bc52806
88	Историческая обстановка как фон создания произведения	1				Библиотека ЦОК https://m.edsoo.ru/8bc52bd0

89	Судьбы крестьянских детей в произведениях писателей. На примере рассказа А.П. Чехова «Ванька»	1				Библиотека ЦОК https://m.edsoo.ru/8bc52da6
90	Особенности внешнего вида и характера героя-ребёнка. На примере рассказа А.П. Чехова «Ванька»	1				Библиотека ЦОК https://m.edsoo.ru/8bc52928
91	Отражение в произведении важных человеческих качеств: честности, стойкости, ответственности. На примере рассказа Л. Пантелеева «Честное слово»	1				Библиотека ЦОК https://m.edsoo.ru/8bc52a40
92	Деление текста на части, составление плана, выявление главной мысли (идеи) рассказа Л.Пантелеева «Честное слово»	1				Библиотека ЦОК https://m.edsoo.ru/8bc52ebe
93	Представление темы «Дети на войне» в рассказе Л. Пантелеева «На ялике»	1				Библиотека ЦОК https://m.edsoo.ru/8bc52fd6
94	Мужество и бесстрашие – качества, проявляемые детьми в военное время	1				Библиотека ЦОК https://m.edsoo.ru/8bc53242
95	Составление портрета главного героя рассказа Л.А. Кассиля «Алексей Андреевич»	1				Библиотека ЦОК https://m.edsoo.ru/8bc53364
96	Осмысление поступков и поведения главного героя рассказа Л.А. Кассиля «Алексей Андреевич»	1				Библиотека ЦОК https://m.edsoo.ru/8bc5347c
97	Отличие автора от героя и	1				Библиотека ЦОК

	рассказчика. На примере рассказа А.П. Гайдара «Горячий камень»					https://m.edsoo.ru/8bc53710
98	Выделение главной мысли (идеи) произведения о детях. На примере рассказа А.П. Гайдара «Горячий камень»	1				Библиотека ЦОК https://m.edsoo.ru/8bc53850
99	Основные события сюжета произведения А.П.Гайдара «Тимур и его команда» (отрывки)	1				Библиотека ЦОК https://m.edsoo.ru/8bc53a12
100	Роль интерьера (описание штаба) в создании образов героев произведения А.П. Гайдара «Тимур и его команда» (отрывки)	1				Библиотека ЦОК https://m.edsoo.ru/8bc541a6
101	Нравственная оценка ситуаций, поведения и поступков героев произведения А.П. Гайдара «Тимур и его команда» (отрывки)	1				Библиотека ЦОК https://m.edsoo.ru/8bc5434a
102	Раскрытие темы «Разные детские судьбы» в произведениях писателей	1				Библиотека ЦОК https://m.edsoo.ru/8bc53bca
103	Тематическая проверочная работа по итогам раздела «Произведения о детях»	1	1			Библиотека ЦОК https://m.edsoo.ru/8bc544a8
104	Работа с книгами о детях: составление аннотации	1				Библиотека ЦОК https://m.edsoo.ru/f29f3630
105	Произведения Паустовского К.Г. о природе и животных. Главная мысль (идея) рассказа	1				Библиотека ЦОК https://m.edsoo.ru/8bc51c12

	«Барсучий нос»					
106	Работа с рассказом Паустовского К.Г. «Кот-ворюга»: анализ композиции, составление плана	1				Библиотека ЦОК https://m.edsoo.ru/8bc51e24
107	Составление портрета героя-животного в рассказе Паустовского К.Г. «Кот-ворюга»	1				Библиотека ЦОК https://m.edsoo.ru/8bc51f46
108	Раскрытие темы взаимоотношения человека и животного на примере рассказа Паустовского К.Г. «Заячьи лапы»	1				Библиотека ЦОК https://m.edsoo.ru/8bc5218a
109	Особенности композиции в рассказах о животных. На примере рассказа Паустовского К.Г. «Заячьи лапы»	1				
110	Создание характеров героев-животных в рассказах писателей. На примере рассказа Пришвина М.М. «Выскачка»	1				Библиотека ЦОК https://m.edsoo.ru/8bc51294
111	Рассказы писателей-натуралистов о заботливом и бережном отношении человека к животным к природе родного края	1				Библиотека ЦОК https://m.edsoo.ru/8bc50bbe
112	Тематическая проверочная работа по итогам раздела «Взаимоотношения человека и животных»	1	1			
113	Составление устного рассказа	1				Библиотека ЦОК

	«Любовь и забота о братьях наших меньших» по изученным произведениям				https://m.edsoo.ru/8bc523ba
114	Резервный урок. Человек и его взаимоотношения с животными в рассказах писателей	1			Библиотека ЦОК https://m.edsoo.ru/8bc525e0
115	Особенности юмористических произведений Н.Н.Носова и других авторов на выбор	1			Библиотека ЦОК https://m.edsoo.ru/f29f3ca2
116	Комичность как основа сюжета рассказов Н.Н.Носова и других авторов на выбор	1			Библиотека ЦОК https://m.edsoo.ru/f29f3db0
117	Характеристика героя «Денискиных рассказов» В.Ю. Драгунского	1			Библиотека ЦОК https://m.edsoo.ru/f29f3a5e
118	Средства выразительности текста юмористического содержания: преувеличение. На примере произведений В.Ю. Драгунского	1			Библиотека ЦОК https://m.edsoo.ru/f29f3b80
119	Работа с детскими книгами: авторы юмористических рассказов	1			Библиотека ЦОК https://m.edsoo.ru/f29f3928
120	Составление устного рассказа «Мой любимый детский писатель» на примере изученных произведений	1			Библиотека ЦОК https://m.edsoo.ru/f29f3ed2
121	Волшебные предметы и помощники в литературных сказках Ш. Перро	1			Библиотека ЦОК https://m.edsoo.ru/f29f4422
122	Особенности литературных сказок Х.-К. Андерсена (сюжет,	1			Библиотека ЦОК https://m.edsoo.ru/f29f4544

	язык, герои)					
123	Особенности авторских сказок: раскрытие главной мысли, композиция, герои. На примере сказок Р.Киплинга	1				Библиотека ЦОК https://m.edsoo.ru/f29f41de
124	Взаимоотношения человека и животных в рассказах зарубежных писателей. На примере рассказа Джека Лондона «Бурый волк»	1				Библиотека ЦОК https://m.edsoo.ru/f29f4d8c
125	Деление текста на части, составление плана, выявление главной мысли (идеи) рассказа Джека Лондона «Бурый волк»	1				Библиотека ЦОК https://m.edsoo.ru/f29f4774
126	Средства создания образов героев-животных в рассказах зарубежных писателей. На примере рассказа Э.Сетон-Томпсона «Чинк»	1				Библиотека ЦОК https://m.edsoo.ru/f29f488c
127	Осознание нравственно-этических понятий: верность и преданность животных. На примере рассказа Э.Сетон-Томпсона «Чинк»	1				Библиотека ЦОК https://m.edsoo.ru/f29f430a
128	Расширение знаний о писателях, как переводчиках зарубежной литературы. На примере переводов С.Я. Маршака, К.И. Чуковского, Б.В. Заходера	1				Библиотека ЦОК https://m.edsoo.ru/f29f4666
129	Тематическая проверочная работа по итогам раздела «Произведения о детях»	1	1			Библиотека ЦОК https://m.edsoo.ru/7f412cec

130	Составление устного рассказа «Мой любимый детский писатель» на примере изученных произведений	1				Библиотека ЦОК https://m.edsoo.ru/7f412cec
131	Резервный урок. Составление устного рассказа «Дружба человека и животного» на примере изученных произведений	1				Библиотека ЦОК https://m.edsoo.ru/7f412cec
132	Резервный урок. Работа с детскими книгами «Зарубежные писатели – детям»: написание отзыва	1				Библиотека ЦОК https://m.edsoo.ru/7f412cec
133	Резервный урок. Осознание важности читательской деятельности. Работа со стихотворением Б. Заходера «Что такое стихи»	1				Библиотека ЦОК https://m.edsoo.ru/7f412cec
134	Резервный урок. Проверочная работа по итогам изученного в 3 классе	1	1			Библиотека ЦОК https://m.edsoo.ru/7f412cec
135	Резервный урок. Работа с детской книгой и справочной литературой	1				Библиотека ЦОК https://m.edsoo.ru/7f412cec
136	Резервный урок. Летнее чтение. Выбор книг на основе рекомендательного списка и тематического каталога	1				Библиотека ЦОК https://m.edsoo.ru/7f412cec
ОБЩЕЕ КОЛИЧЕСТВО ЧАСОВ ПО ПРОГРАММЕ		136	8	0		

4 КЛАСС

№ п/п	Тема урока	Количество часов			Дата изучения	Электронные цифровые образовательные ресурсы
		Всего	Контрольные работы	Практические работы		
1	Раскрытие главной идеи произведения А.Т. Твардовского «О Родине большой и малой» (отрывок): чувство любви к своей стране и малой родине	1				Библиотека ЦОК https://m.edsoo.ru/f29f5282
2	Образ родной земли в стихотворении С.Д.Дрожжина «Родине»	1				Библиотека ЦОК https://m.edsoo.ru/f29f5c50
3	Любовь к природе и родному краю – тема произведений поэтов. На примере стихотворений С.А. Есенина	1				Библиотека ЦОК https://m.edsoo.ru/f29f5d7c
4	Проявление любви к родной земле в литературе народов России. На примере стихотворений Р.Г. Гамзатова	1				Библиотека ЦОК https://m.edsoo.ru/f2a09ae8 https://m.edsoo.ru/f29f539a
5	Образ Александра Невского в произведении С.Т.Романовского «Ледовое побоище»	1				Библиотека ЦОК https://m.edsoo.ru/f2a09962 https://m.edsoo.ru/f29f54c6
6	Характеристика народной исторической песни: темы, образы, герои	1				Библиотека ЦОК https://m.edsoo.ru/f29f55de
7	Тема Великой Отечественной войны в произведениях литературы. На примере	1				[[Библиотека ЦОК https://m.edsoo.ru/f29f5afc

	рассказа М.С. Ефетов «Девочка из Сталинграда»					
8	Осознание понятий поступок, подвиг на примере произведений о Великой Отечественной войне	1				Библиотека ЦОК https://m.edsoo.ru/f29f56ec
9	Наблюдение за художественными особенностями текста авторской песни	1				Библиотека ЦОК https://m.edsoo.ru/f29f5e94
10	Составление устного рассказа «Защитник Отечества» по изученным произведениям	1				Библиотека ЦОК https://m.edsoo.ru/f29f62e0
11	Тематическая проверочная работа по итогам раздела «О Родине, героические страницы истории»	1		1		
12	Патриотическое звучание произведений о Родине, о славных и героических страницах истории России	1				Библиотека ЦОК https://m.edsoo.ru/f29f60a6
13	Резервный урок. Работа с детскими книгами на тему: «Книги о Родине и её истории»: типы книг (изданий)	1				Библиотека ЦОК https://m.edsoo.ru/f29f61c8
14	Проявление народной культуры в разнообразных видах фольклора: словесном, музыкальном, обрядовом (календарном)	1				Библиотека ЦОК https://m.edsoo.ru/f29f6952
15	Разнообразие малых жанров фольклора (назначение,	1				Библиотека ЦОК https://m.edsoo.ru/f29f6952

	сравнение, классификация)					
16	Представление в сказке народного быта и культуры: сказки о животных, бытовые, волшебные	1				Библиотека ЦОК https://m.edsoo.ru/f29f6ace
17	Характеристика героев волшебной сказки: чем занимались, какими качествами обладают. На примере русской народной сказки «Семь Семионов»	1				Библиотека ЦОК https://m.edsoo.ru/f29f6d1c
18	Путешествие героя как основа композиции волшебной сказки. На примере русской народной сказки «Семь Семионов»	1				
19	Отражение нравственных ценностей на примере фольклорных сказок народов России и мира	1				Библиотека ЦОК https://m.edsoo.ru/f29f70aa
20	Осознание понятий взаимопомощь и дружба в сказках народов России и мира. На примере осетинской народной сказки «Что дороже?»	1				Библиотека ЦОК https://m.edsoo.ru/f29f6c04
21	Представление в сказке нравственных ценностей, быта и культуры народов мира. На примере немецкой народной сказки «Три бабочки»	1				Библиотека ЦОК https://m.edsoo.ru/f29f783e
22	Сравнение фольклорных произведений разных народов: тема, герои, сюжет	1				Библиотека ЦОК https://m.edsoo.ru/f29f76cc

23	Образы русских богатырей: где жил, чем занимался, какими качествами обладал	1				Библиотека ЦОК https://m.edsoo.ru/f29f6e34
24	Резервный урок. Средства художественной выразительности в былинах: устойчивые выражения, повторы, гипербола, устаревшие слова	1				Библиотека ЦОК https://m.edsoo.ru/f29f6f38
25	Резервный урок. Отражение народной былинной темы в творчестве художника В. М. Васнецова	1				Библиотека ЦОК https://m.edsoo.ru/f2a09c64
26	Тематическая проверочная работа по итогам раздела «Фольклор – народная мудрость»	1	1			
27	Резервный урок. Работа с детскими книгами на тему: «Фольклор (устное народное творчество)»: собиратели фольклора (А.Н. Афанасьев, В.И. Даль)	1				Библиотека ЦОК https://m.edsoo.ru/f29f7956
28	Особенности басни как лиро-эпического жанра. Басни стихотворные и прозаические	1				Библиотека ЦОК https://m.edsoo.ru/f29f8eb4
29	Сравнение басен: темы и герои, особенности языка. На примере басен Крылов И.А. «Стрекоза и муравей», И.И. Хемницера «Стрекоза», Л.Н. Толстого «Стрекоза и муравьи»	1				Библиотека ЦОК https://m.edsoo.ru/f29f8ff4
30	Аллегория и ирония как	1				Библиотека ЦОК

	характеристика героев басен. На примере басни И.А. Крылова «Мартышка и очки»					https://m.edsoo.ru/f29f91d4
31	Работа с баснями И.А. Крылова. Инсценирование их сюжета	1				Библиотека ЦОК https://m.edsoo.ru/f29f9300
32	Резервный урок. Язык басен И.А. Крылова: пословицы, поговорки, крылатые выражения	1				Библиотека ЦОК https://m.edsoo.ru/f2a0bdc0
33	Знакомство с литературной сказкой А.С.Пушкина «Сказка о мёртвой царевне и о семи богатырях»: сюжет произведения	1				Библиотека ЦОК https://m.edsoo.ru/f29f7cbc
34	Характеристика положительных и отрицательных героев, волшебные помощники в сказке А.С. Пушкина «Сказка о мёртвой царевне и о семи богатырях»	1				Библиотека ЦОК https://m.edsoo.ru/f29f87f2 https://m.edsoo.ru/f29f7e42
35	Наблюдение за художественными особенностями текста, языком авторской сказки А.С. Пушкина «Сказка о мёртвой царевне и о семи богатырях»	1				Библиотека ЦОК https://m.edsoo.ru/f29f890a https://m.edsoo.ru/f29f8478
36	Фольклорная основа литературной сказки А.С. Пушкина «Сказка о мёртвой царевне и о семи богатырях»	1				Библиотека ЦОК https://m.edsoo.ru/f29f8a18 https://m.edsoo.ru/f29f85c2
37	Сходство фольклорных и	1				Библиотека ЦОК

	литературных произведений А.С. Пушкина, В.А. Жуковского по тематике, художественным образам («бродячие» сюжеты)					https://m.edsoo.ru/f29f8b1c https://m.edsoo.ru/f29f86d0
38	Картины осени в лирических произведениях А.С. Пушкина: сравнения, эпитет, олицетворения	1				Библиотека ЦОК https://m.edsoo.ru/f29f7ba4
39	Восприятие пейзажной лирики А.С. Пушкина: средства художественной выразительности в стихотворении «Зимняя дорога» и других его стихотворениях	1				Библиотека ЦОК https://m.edsoo.ru/f29f7a78
40	Отражение темы дружбы в произведениях А.С. Пушкина. На примере стихотворения «И.И.Пущину»	1				Библиотека ЦОК https://m.edsoo.ru/f29f8284
41	Оценка настроения и чувств, вызываемых лирическим произведением А.С. Пушкина. На примере стихотворения «Няне»	1				Библиотека ЦОК https://m.edsoo.ru/f2a0a4b6
42	Составление устного рассказа «Моё любимое стихотворение А.С. Пушкина»	1				Библиотека ЦОК https://m.edsoo.ru/f2a09dd6
43	Тематическая проверочная работа по итогам раздела «Творчество А.С. Пушкина»	1	1			
44	Составление выставки «Произведения А.С. Пушкина»	1				Библиотека ЦОК https://m.edsoo.ru/f2a0a7f4

45	Патриотическое звучание стихотворения М.Ю. Лермонтова «Москва, Москва! ...Люблю тебя как сын...»: метафора как «свёрнутое» сравнение	1				Библиотека ЦОК https://m.edsoo.ru/f29f9558
46	Строфа как элемент композиции стихотворения М.Ю. Лермонтова «Парус»	1				Библиотека ЦОК https://m.edsoo.ru/f29f9418
47	Работа со стихотворением М.Ю. Лермонтова «Утёс»: характеристика средств художественной выразительности	1				Библиотека ЦОК https://m.edsoo.ru/f29f9710
48	Наблюдение за художественными особенностями лирических произведений М.Ю. Лермонтова	1				Библиотека ЦОК https://m.edsoo.ru/f29f983c
49	Литературная сказка П.П.Ершова «Конёк-Горбунок»: сюжет и построение (композиция) сказки	1				Библиотека ЦОК https://m.edsoo.ru/7f412cec
50	Речевые особенности (сказочные формулы, повторы, постоянные эпитеты) сказки П.П.Ершова «Конёк-Горбунок»	1				Библиотека ЦОК https://m.edsoo.ru/7f412cec
51	Характеристика героя и его волшебного помощника сказки П.П.Ершова «Конёк-Горбунок»	1				Библиотека ЦОК https://m.edsoo.ru/7f412cec
52	Тематика авторских стихотворных сказок	1				Библиотека ЦОК https://m.edsoo.ru/f2a0c00e

53	Знакомство с уральскими сказами П.П.Бажова. Сочетание в сказах вымысла и реальности	1				
54	Народные образы героев сказа П.П.Бажова «Серебряное копытце»	1				Библиотека ЦОК https://m.edsoo.ru/7f412cec
55	Наблюдение за художественными особенностями, языком сказа П.П.Бажова «Серебряное копытце»	1				Библиотека ЦОК https://m.edsoo.ru/7f412cec
56	Иллюстрации как отражение сюжета сказов П.П.Бажова	1				Библиотека ЦОК https://m.edsoo.ru/f2a0c34c
57	Тематическая проверочная работа по итогам раздела «Литературная сказка»	1	1			
58	Описание явления природы в стихотворении В.А. Жуковский «Загадка»: приёмы создания художественного образа	1				Библиотека ЦОК https://m.edsoo.ru/f29faec6
59	Сравнение образа радуги в стихотворениях В.А. Жуковского «Загадка» и Ф.И. Тютчева «Как неожиданно и ярко»	1				Библиотека ЦОК https://m.edsoo.ru/f29f9c42 https://m.edsoo.ru/f29f9ee0
60	Восприятие картин природы в стихотворении А.А. Фета «Весенний дождь» и других его стихотворений	1				Библиотека ЦОК https://m.edsoo.ru/f29f9b34
61	Авторские приёмы создания художественного образа в стихотворении Е.А.	1				Библиотека ЦОК https://m.edsoo.ru/f29fa002

	Баратынского «Весна, весна! Как воздух чист»..»					
62	Анализ чувств и настроения, создаваемых лирическим произведением. На примере произведения Н.А. Некрасова «Саша»	1				Библиотека ЦОК https://m.edsoo.ru/f29fa11a
63	Поэты о красоте родной природы: анализ авторских приёмов создания художественного образа	1				Библиотека ЦОК https://m.edsoo.ru/f29fa21e
64	Составление устного рассказа по репродукции картины на основе изученных произведений	1				Библиотека ЦОК https://m.edsoo.ru/f29f9d82
65	Творчество Л.Н. Толстого – великого русского писателя	1				Библиотека ЦОК https://m.edsoo.ru/f29fa66a
66	Басни Л.Н.Толстого: выделение жанровых особенностей	1				Библиотека ЦОК https://m.edsoo.ru/f29fac6e
67	Чтение научно-познавательных рассказов Л.Н.Толстого. Примеры текста-рассуждения в рассказе «Черепашка»	1				Библиотека ЦОК https://m.edsoo.ru/f29fab56
68	Анализ художественных рассказов Л.Н.Толстого. Особенности художественного текста-описания на примере рассказа «Русак»	1				Библиотека ЦОК https://m.edsoo.ru/f29faa20
69	Общее представление о повести как эпическом жанре. Знакомство с отрывками из повести Л.Н.Толстого	1				Библиотека ЦОК https://m.edsoo.ru/f29fa7a0

	«Детство»					
70	Роль портрета, интерьера в создании образа героя повести «Детство»	1				Библиотека ЦОК https://m.edsoo.ru/f29fa8ae
71	Тематическая проверочная работа по итогам раздела «Жанровое многообразие творчества Л.Н. Толстого»	1	1			
72	Резервный урок. Работа с детскими книгами на тему «Книги Л.Н. Толстого для детей»: составление отзыва	1				Библиотека ЦОК https://m.edsoo.ru/f2a0ba28 https://m.edsoo.ru/f29fad7c
73	Знакомство с отрывками из повести Н.Г. Гарин-Михайловского «Детство Тёмы» (отдельные главы): основные события сюжета	1				Библиотека ЦОК https://m.edsoo.ru/f29fd216
74	Словесный портрет героя повести Н.Г. Гарин-Михайловского «Детство Тёмы» (отдельные главы)	1				Библиотека ЦОК https://m.edsoo.ru/f29fd31a
75	Осмысление поступков и поведения главного героя повести Н.Г. Гарин-Михайловского «Детство Тёмы» (отдельные главы)	1				Библиотека ЦОК https://m.edsoo.ru/f29fd43c
76	Взаимоотношения со сверстниками – тема рассказа А.П. Чехова «Мальчики»	1				Библиотека ЦОК https://m.edsoo.ru/f29fd554
77	Образы героев-детей в рассказе А.П. Чехова «Мальчики»	1				Библиотека ЦОК https://m.edsoo.ru/f29fd662
78	Соотнесение заглавия и главной	1				Библиотека ЦОК

	мысли рассказа А.П. Чехова «Мальчики»					https://m.edsoo.ru/f29fdb80
79	Отличие автора от героя и рассказчика на примере рассказов М.М. Зощенко «О Лёньке и Миньке»	1				Библиотека ЦОК https://m.edsoo.ru/f29fdcc0
80	Отражение нравственно-этических понятий в рассказах М.М. Зощенко «О Лёньке и Миньке». На примере рассказа «Не надо врать»	1				Библиотека ЦОК https://m.edsoo.ru/f29fded2
81	Раскрытие главной мысли рассказов М.М. Зощенко «О Лёньке и Миньке». На примере рассказа «Тридцать лет спустя»	1				Библиотека ЦОК https://m.edsoo.ru/f29fdff4
82	Работа с рассказом К.Г. Паустовского «Корзина с еловыми шишками»	1				Библиотека ЦОК https://m.edsoo.ru/f29fe12a
83	Особенности художественного текста-описания: пейзаж, портрет героя, интерьер на примере рассказа К.Г. Паустовского «Корзина с еловыми шишками»	1				Библиотека ЦОК https://m.edsoo.ru/f2a0b6a4 https://m.edsoo.ru/f29fe256
84	Тематическая проверочная работа по итогам раздела «Произведения о детях и для детей»	1	1			
85	Составление устного рассказа «Герой, который мне больше всего запомнился»	1				Библиотека ЦОК https://m.edsoo.ru/f2a0c8ec https://m.edsoo.ru/f29fe6ac
86	Выразительность поэтической	1				Библиотека ЦОК

	речи стихотворения И.С. Никитина «В синем небе плывут над полями...» и другие на выбор					https://m.edsoo.ru/f29fb420
87	Темы лирических произведений А.А. Блока. На примере стихотворения «Рождество»	1				Библиотека ЦОК https://m.edsoo.ru/f29fb556
88	Темы лирических произведений К.Д. Бальмонта. На примере стихотворения «У чудищ»	1				Библиотека ЦОК https://m.edsoo.ru/f29fb7e0
89	Средства создания речевой выразительности в стихотворения К.Д. Бальмонта	1				Библиотека ЦОК https://m.edsoo.ru/f29fb682
90	Образное изображение осени в стихотворении И.А. Бунина «Листопад»	1				Библиотека ЦОК https://m.edsoo.ru/f29fb8f8
91	Составление устного рассказа по репродукции картины на основе изученных лирических произведений	1				Библиотека ЦОК https://m.edsoo.ru/f2a0a5e2
92	Резервный урок. Выразительность поэтических картин родной природы. На примере стихотворения И.А. Бунина «Детство»	1				Библиотека ЦОК https://m.edsoo.ru/f2a0a36c
93	Человек и животные – тема многих произведений писателей	1				Библиотека ЦОК https://m.edsoo.ru/f29fba1a
94	Наблюдательность писателей, выражающаяся в описании жизни животных. На примере рассказа А.И. Куприна	1				Библиотека ЦОК https://m.edsoo.ru/f29fbb28

	«Скворцы»					
95	Раскрытие темы о бережном отношении человека к природе родного края	1				Библиотека ЦОК https://m.edsoo.ru/f29fbf6a
96	Особенности художественного описания родной природы. На примере рассказа В.П.Астафьева «Весенний остров»	1				Библиотека ЦОК https://m.edsoo.ru/f29fc0aa
97	Человек и его отношения с животными	1				Библиотека ЦОК https://m.edsoo.ru/f29fc7bc
98	Образ автора в рассказе В.П. Астафьев «Капалуха»	1				Библиотека ЦОК https://m.edsoo.ru/f29fc30c
99	Отражение темы «Материнская любовь» в рассказе В.П. Астафьева «Капалуха» и стихотворении С.Есенина «Лебёдушка»	1				Библиотека ЦОК https://m.edsoo.ru/f29fc4c4
100	М.М. Пришвин- певец русской природы	1				Библиотека ЦОК https://m.edsoo.ru/f29fce92
101	Авторское мастерство создания образов героев-животных	1				Библиотека ЦОК https://m.edsoo.ru/f29fcd02
102	Любовь к природе, взаимоотношения человека и животного – тема многих произведений литературы	1				Библиотека ЦОК https://m.edsoo.ru/f29fc1b8 https://m.edsoo.ru/f29fd0f4
103	Тематическая проверочная работа по итогам раздела «Произведения о животных и родной природе»	1	1			
104	Писатели – авторы произведений о животных:	1				Библиотека ЦОК https://m.edsoo.ru/f2a0c9fa

	выставка книг				https://m.edsoo.ru/f29fc5f0
105	Знакомство с пьесой как жанром литературы	1			Библиотека ЦОК https://m.edsoo.ru/f29fe7c4
106	Пьеса и сказка: драматическое и эпическое произведения, их структурные и жанровые особенности	1			Библиотека ЦОК https://m.edsoo.ru/f29fe8dc
107	Работа с пьесой-сказкой С.Я. Маршака «Двенадцать месяцев»: сюжет	1			Библиотека ЦОК https://m.edsoo.ru/f29fe9ea
108	Представление действующих лиц в пьесе -сказке	1			Библиотека ЦОК https://m.edsoo.ru/f29feb52
109	Понимание содержания и назначения авторских ремарок	1			Библиотека ЦОК https://m.edsoo.ru/f29fecba
110	Резервный урок. Лирические произведения С.Я.Маршака	1			Библиотека ЦОК https://m.edsoo.ru/f2a0a6f0
111	Резервный урок. С.Я.Маршак - писатель и переводчик	1			Библиотека ЦОК https://m.edsoo.ru/f2a0afd8
112	Резервный урок. Работа с детскими книгами "Произведения С.Я.Маршака"	1			Библиотека ЦОК https://m.edsoo.ru/f2a0b7ee
113	Расширение круга детского чтения. Знакомство с авторами юмористических произведений	1			Библиотека ЦОК https://m.edsoo.ru/f29fedeb
114	Характеристика героев юмористических произведений	1			Библиотека ЦОК https://m.edsoo.ru/f29fef08
115	Герой юмористических произведений В.Ю.Драгунского. Средства создания юмористического содержания	1			Библиотека ЦОК https://m.edsoo.ru/f29ff214
116	Средства выразительности	1			Библиотека ЦОК

	текста юмористического содержания: гипербола					https://m.edsoo.ru/f29ff336
117	Средства создания комического в произведениях Н.Н.Носова и других авторов на выбор	1				Библиотека ЦОК https://m.edsoo.ru/f29ff44e
118	Знакомство с экранизацией произведений юмористических произведений	1				Библиотека ЦОК https://m.edsoo.ru/f2a08300
119	Работа с детскими книгам «Юмористические произведения для детей»	1				Библиотека ЦОК https://m.edsoo.ru/f29fe36e
120	Резервный урок. Знакомство с детскими журналами: «Весёлые картинки», «Мурзилка» и другие	1				Библиотека ЦОК https://m.edsoo.ru/f2a0bee2 https://m.edsoo.ru/f2a0b906
121	Зарубежные писатели-сказочники: раскрытие главной мысли и особенности композиции	1				Библиотека ЦОК https://m.edsoo.ru/f2a087e2
122	Особенности построения (композиция) волшебной сказки: составление плана. На примере сказок зарубежных писателей	1				Библиотека ЦОК https://m.edsoo.ru/f2a08b2a
123	Персонаж-повествователь в произведениях зарубежных писателей	1				Библиотека ЦОК https://m.edsoo.ru/f2a097d2
124	Особенности сюжета «Путешествия Гулливера» Джонатана Свифта (отдельные главы)	1				Библиотека ЦОК https://m.edsoo.ru/f2a08986
125	Характеристика главного героя	1				Библиотека ЦОК

	«Путешествия Гулливера» Джонатана Свифта (отдельные главы)				https://m.edsoo.ru/f2a08cb0
126	Описание героя в произведении Марк Твена «Том Сойер» (отдельные главы)	1			Библиотека ЦОК https://m.edsoo.ru/f2a09502
127	Анализ отдельных эпизодов произведения Марк Твена «Том Сойер» (отдельные главы): средства создания комического	1			Библиотека ЦОК https://m.edsoo.ru/f2a09372
128	Книги зарубежных писателей	1			Библиотека ЦОК https://m.edsoo.ru/f2a09674
129	Осознание ценности чтения для учёбы и жизни	1			Библиотека ЦОК https://m.edsoo.ru/f2a0c7c0 https://m.edsoo.ru/f2a0b1c2
130	Книга как источник информации. Виды информации в книге	1			Библиотека ЦОК https://m.edsoo.ru/f2a0b4c4
131	Работа со словарём: поиск необходимой информации	1			Библиотека ЦОК https://m.edsoo.ru/f2a0b348
132	Книги о приключениях и фантастике	1			Библиотека ЦОК https://m.edsoo.ru/f2a0aa06
133	Составление устного рассказа "Моя любимая книга"	1			Библиотека ЦОК https://m.edsoo.ru/f2a0c234
134	Знакомство с современными изданиями периодической печати	1			Библиотека ЦОК https://m.edsoo.ru/f2a0c11c
135	Резервный урок. Проверочная работа по итогам изученного в 4 классе	1	1		
136	Рекомендации по летнему чтению. Правила читателя и	1			Библиотека ЦОК https://m.edsoo.ru/f2a0a902

	способы выбора книги (тематический, систематический каталог)					https://m.edsoo.ru/f2a0c45a
ОБЩЕЕ КОЛИЧЕСТВО ЧАСОВ ПО ПРОГРАММЕ		136	7	1		

**УЧЕБНО-МЕТОДИЧЕСКОЕ ОБЕСПЕЧЕНИЕ ОБРАЗОВАТЕЛЬНОГО
ПРОЦЕССА
ОБЯЗАТЕЛЬНЫЕ УЧЕБНЫЕ МАТЕРИАЛЫ ДЛЯ УЧЕНИКА**

МЕТОДИЧЕСКИЕ МАТЕРИАЛЫ ДЛЯ УЧИТЕЛЯ

ЦИФРОВЫЕ ОБРАЗОВАТЕЛЬНЫЕ РЕСУРСЫ И РЕСУРСЫ СЕТИ ИНТЕРНЕТ

Примерные оценочные материалы

2023 - 2024 учебный год

Класс: 1-4 класс

Литературное чтение 2 класс

Работа №1 «Устное народное творчество»

Форма проведения: тестирование

Критерии оценивания:

«5» - 6-5 правильных ответов;

«4» - 4 правильных ответа;

«3» - 3 правильных ответа;

«2» - 2 и менее правильных ответов.

Вариант 1

A1. Определи жанр произведения.

У Сашки в кармашке шишки да шашки.

- 1) частушка 3) загадка
2) скороговорка 4) пословица

A2. Найдите пословицу о труде.

- 1) Близок локоть, да не укусишь.
2) Всяк паучок знай свой уголок.
3) Чтобы из ручья напиться, надо наклониться.
4) Своя земля и в горсти мила.

A3. В какой сказке один из персонажей – лиса?

- 1) «Гуси-лебеди»
2) «Колобок»
3) «У страха глаза велики»
4) «Каша из топора»

B1. Найдите героя (героев) сказки «Теремок».

- 1) гуси-лебеди
2) Баба-яга
3) Курочка Ряба
4) мышка-норушка

B2. Кто помог девочке из сказки «Гуси-лебеди»?

- 1) мышка 3) собака

- 2) кошка 4) лягушка

С1. Какая из этих сказок не является народной?

- 1) «Два Мороза»
2) «Лиса и журавль»
3) «Петушок и бобовое зёрнышко»
4) «Сказка о рыбаке и рыбке»

Вариант 2

А1. Определи жанр произведения.

Раз, два, три, четыре, пять,
Будем в прятки мы играть.
Звёзды, месяц, луг, цветы...
Поводи пойдди-ка ты !

- 1) считалка 3) колыбельная песня
2) загадка 4) небылица

А2. Найди пословицу о Родине.

- 1) Горька работа, да хлеб сладок.
2) Лучше синица в руках, чем журавль в небе.
3) Глупа та птица, которой своё гнездо не мило.
4) Друг в беде – настоящий друг.

А3. В какой сказке среди персонажей есть волк?

- 1) «Гуси-лебеди» 3) «Каша из топора»
2) «Теремок» 4) «Лиса и журавль»

В1. Найдите героя сказки «Петушок и бобовое зернышко».

- 1) лиса 3) волк
2) курочка 4) медведь

В2. Кто помогал девочке в сказке «Гуси-лебеди»?

- 1) берёза 3) груша
2) яблоня 4) рябина

С1. Укажите сказку А.С. Пушкина.

- 1) «Каша из топора»
2) «Петушок и бобовое зернышко»
3) «Сказка о рыбаке и рыбке»
4) «Гуси-лебеди»

Примечание: С1- Задания на проверку УУД.

Работа №2 «Люблю природу русскую. Осень»

Форма проведения: тестирование

Критерии оценивания:

- «5» - 6-5 правильных ответов;
«4» - 4 правильных ответа;
«3» - 3 правильных ответа;
«2» - 2 и менее правильных ответов.

Вариант 1

А1. Какое утверждение соответствует описанию осени?

- 1) Пospела в лесу земляника.
2) Птицы собираются в стаи и улeтают на юг.
3) На снегу лисьи и волчьи следы.

4) Трава выросла высокая – высокая.

A2. Кто автор этих строк?

Закружилась листва золотая

В розовой воде на пруду,

Словно бабочек легкая стая

С замираньем летит на звезду.

1) А. Плещеев 3) С. Есенин

2) Ф. Тютчев 4) А. Фет

A3. Определи жанр текста «Грибы» (с.77 учебника)

1) рассказ 3) научная статья

2) стихотворение 4) сказка

B1. Подбери рифму к слову «холоднее».

1) холодно 3) тёплый

2) грустнее 4) ветер

C1. Прочитай отрывок из стихотворения, вставь пропущенное слово.

Если небо хмурое, если дождик льётся,

Это время года Зовётся.

1) солнечным 3) грустеньким

2) пасмурным 4) осень

Вариант 2

A1. Какое утверждение соответствует описанию осени?

- 1) С огородов и полей убрали последние овощи.
- 2) Снег одел деревья в тёплые шубки.
- 3) Весело распевают птицы.
- 4) Трава блестит от росы.

A2. Кто автор этих строк?

Осень наступила,

Высохли цветы,

И глядят уныло

Голые кусты.

1) А. Толстой 3) К.Бальмонт

2) А.Плещеев 4) В.Брюсов

A3. Определи жанр текста М.Пришвина «Осеннее утро» (с.78-79 учебника)

1) рассказ 3) научная статья

2) стихотворение 4) сказка

B1. Подбери рифму к слову «золотая».

1) золото 3) жёлтая

2) осень 4) стая

C1. Отгадай загадку.

Без крыл летит, без ног бежит,

Рукавом махнул – дерево погнул.

1) дождь 3) луч солнца

2) ветер 4) град

Примечание: B1, C1- Задания на проверку УУД.

Работа №3 «Русские писатели»
Форма проведения: тестирование
Критерии оценивания:
«5» - 6-5 правильных ответов;
«4» - 4 правильных ответа;
«3» - 3 правильных ответа;
«2» - 2 и менее правильных ответов.

Вариант 1

A1. Кто автор «Сказки о рыбаке и рыбке»?

- 1) Л.Н. Толстой 3) А.С.Пушкин
2) И.А.Крылов 4) В.Д.Брюсов

A2. К какому произведению подходит пословица?

Учится – всегда пригодится.

- 1) «Филипок» 3) «Стрекоза и Муравей»
2) «Сказка о рыбаке и рыбке» 4) «Лебедь, Рак и Щука»

A3. Что такое басня?

- 1) рассказ, в котором герои - животные
2) стихотворение, в котором герои - животные
3) сказка, в которой герои разговаривают
4) короткий, чаще всего стихотворный рассказ, где вместо людей действуют звери, птицы, деревья, вещи.

B1. Узнай героя по его описанию.

Неповоротливый, нерасторопный, идёт назад.

- 1) щука 3) лебедь
2) рак 4) муравей

C1. Закончи пословицу.

Много захочешь -.....

- 1) потехе час 3) людей насмешешь
2) много получишь 4) последнее потеряешь

Вариант 2

A1. Кто автор рассказа «Филипок»?

- 1) А.С.Пушкин 3) В.Д.Берестов
2) И.А.Крылов 4) Л.Н. Толстой

A2. К какому произведению подходит пословица?

Весной пролежишь – зимой с сумой побежишь.

- 1) «Лебедь, Рак и Щука» 3) «Филипок»
2) «Сказка о рыбаке и рыбке» 4) «Стрекоза и Муравей»

A3. Узнай жанр по описанию.

Короткий, чаще всего стихотворный рассказ, где вместо людей действуют звери, птицы, деревья, вещи.

- 1) сказка

2) стихотворение

3) басня

4) рассказ

В1. Узнай героя по его описанию.

Упрямая, только своё дело знает, тянет в воду.

1) лебедь

3) щука

2) рак

4) стрекоза

С1. Какое слово пропущено в пословице?

..... всякому горю начало

1) зависть

3) жадность

2) доброта

4) безделье

Примечание: С1- Задания на проверку УУД.

Работа №4 «О братьях наших меньших»

Форма проведения: тестирование

Критерии оценивания:

«5» - 6-5 правильных ответов;

«4» - 4 правильных ответа;

«3» - 3 правильных ответа;

«2» - 2 и менее правильных ответов.

Вариант 1

A1. Кто автор стихотворения «Кошкин щенок»?

- 1) Б.Заходер 3) В.Берестов
2) И.Пивоварова 4) М.Богородицкая

A2. Убери лишний персонаж

- 1) старик 3) мыши
2) сова 4) лошадь

A3. Узнай название рассказа по опорным словам.

Скрипка, ручей, щепка, музыка, медведь.

- 1) «Музыкант» 3) «Храбрый утёнок»
2) «Страшный рассказ» 4) «Ребята и утята»

A4. Как звали храброго утенка?

- 1) Сережа 3) Алёша
2) Миша 4) Тимоша

B1. Кто из перечисленных авторов – поэт?

- 1) Б.Житков 3) М.Пришвин
2) В.Бианки 4) В.Берестов

C1. К какому произведению подходит пословица?

Ты пожалей – и тебя пожалеют.

- 1) «Ребята и утята»
2) «Храбрый утёнок»
3) «Страшный рассказ»
4) «Кошкин щенок»

Вариант 2

A1. Кто автор стихотворения «Жила – была собака»?

- 1) И.Пивоварова 3) В.Берестов
2) Б.Заходер 4) А.Шибяев

A2. Убери лишний персонаж

- 1) Алёша 3) кошка
2) стрекоза 4) утята

A3. Узнай название рассказа по опорным словам.

Старик, мыши, клевер, корова.

- 1) «Страшный рассказ» 3) «Ребята и утята»
2) «Храбрый утёнок» 4) «Сова»

A4. Кто напугал детей в «Страшном рассказе»?

- 1) ворона 3) собака
2) ёжик 4) кошка

B1. Какие произведения писали Б.Житков, Е.Чарушин, М.Пришвин, В.Бианки?

- 1) стихи 3) рассказы
2) басни 4) поэмы

С1. Кто из писателей считает, что врачебное правило «Не навреди!» годится для всех, кто бывает в лесах и полях?

- 1) Е.Чарушин
2) В.Бианки
3) М.Пришвин
4) Н.Сладков

Примечание: С1- Задания на проверку УУД.

Работа №5 «Из детских журналов»

Форма проведения: тестирование

Критерии оценивания:

«5» - 6-5 правильных ответов;

«4» - 4 правильных ответа;

«3» - 3 правильных ответа;

«2» - 2 и менее правильных ответов.

Вариант 1

A1. Какой из этих журналов не является детским?

- 1) «Ёж" 3) «Колобок»
2) «Чиж» 4) «Здоровье»

A2. Как расшифровывается название журнала «Ёж»?

- 1) ежедневный журнал 3) единственный журнал
2) ежемесячный журнал 4) единый журнал

A3. Какое стихотворение Д.Хармс и С.Маршак написали вместе?

- 1) «Весёлые чижи» 3) «Что это было?»
2) «Игра» 4) «Весёлый старичок»

A4. Кто автор стихотворения «Учёный Петя»?

- 1) Д.Хармс 3) А.Введенский
2) С.Маршак 4) Ю.Владимиров

B1. Как звучит настоящее имя Д.Хармса?

- 1) Дмитрий Ювачёв 3) Даниил Ювачёв
2) Даниил Хармс 4) Дмитрий Хармс

C1. Закончи пословицу.

Дерево смотри в плодах, а человека ...

- 1) в учёбе 3) в красоте
2) в делах 4) в богатстве

Вариант 2

A1. Какой из этих журналов не издавался?

- 1) «Ёж» 3) «Курочка Ряба»
2) «Мурзилка» 4) «Весёлые картинки»

A2. Как расшифровывается название журнала «Чиж»?

- 1) чрезвычайно интересная жизнь
2) честный интересный журнал
3) честный искренний журнал
4) чрезвычайно интересный журнал

A3. Какое стихотворение Н.Гернет и Д.Хармс написали вместе?

- 1) «Очень-очень вкусный пирог» 3) «Игра»
2) «Весёлые чижи» 4) «Что это было?»

A4. Кто автор стихотворения «Чудаки»?

- 1) Д.Хармс 3) Ю.Владимиров
2) А.Введенский 4) С.Маршак

B1. Кто автор цикла стихотворений «Детки в клетке»?

- 1) С.Маршак 3) Д.Хармс
2) Б.Заходер 4) Ю.Владимиров

C1. Закончи пословицу.

Учение - путь

- 1) к умению 3) профессии
2) к значению 4) воспитанию

абота №6 «Люблю природу русскую. Зима»

Форма проведения: тестирование

Критерии оценивания:

«5» - 6-5 правильных ответов;

«4» - 4 правильных ответа;

«3» - 3 правильных ответа;

«2» - 2 и менее правильных ответов.

Вариант 1

A1. Стихов какого поэта не было в этом разделе?

- 1) И.Бунина 3) Я.Акима
2) К.Бальмонта 4) Б.Заходера

A2. Стихотворение «Поёт зима – аukaет...» написал:

- 1) Ф.Тютчев 3) С.Есенин
2) И.Бунин 4) Я.Аким

А3. Какое стихотворение написал Ф.Тютчев?

- 1) «Чародейкою Зимою...» 3) «Зимним холодом пахнуло...»
2) «Поёт зима – аukaет...» 4) «Светло-пушистая снежинка белая...»

В1. Морозу – красному носу не удалось задуманное, так как:

- 1) крестьянин был тепло одет
2) купец был очень плохо одет
3) крестьянин много двигался
4) купец сидел и не двигался

В2. Что должно быть в стихах, кроме рифмы?

- 1) ничего 3) красивые слова
2) мысли автора 4) ритм, мелодия

С1. Закончи пословицу.

У работающего в руках.....

- 1) все богатства 3) дело ладится
2) много добра 4) дело огнем горит

Вариант 2

А1. Стихотворение «Берёза» написал:

- 1) И.Бунин 3) Ф.Тютчев
2) К.Бальмонт 4) С.Есенин

А2. Какое стихотворение написал И.Бунин?

- 1) «Зимним холодом пахнуло...»
2) «Чародейкою Зимою...»
3) «Утром кот принес на лапах...»
4) «Поёт зима – аukaет...»

А3. Чьих произведений не было в этом разделе?

- 1) С.Есенина 3) Ф.Тютчева
2) Н.Некрасова 4) С.Михалкова

В1. Морозу – красному носу удалось задуманное, так как:

- 1) купец был очень плохо одет
- 2) купец был очень тепло одет
- 3) купец сидел и не двигался
- 4) крестьянин много двигался

В2. Что должно быть в стихах, кроме ритма?

- 1) рифма
- 2) мысли автора
- 3) волшебница - природа
- 4) красивые слова

С1. Закончи пословицу.

Хочешь есть калачи.....

- 1) так не сиди на печи
- 2) замеси тесто
- 3) быстро печь истопи
- 4) так и ешь их

Работа №7 «Писатели детям»

Форма проведения: тестирование

Критерии оценивания:

- «5» - 6-5 правильных ответов;
- «4» - 4 правильных ответа;
- «3» - 3 правильных ответа;
- «2» - 2 и менее правильных ответов.

Вариант 1

А1. Кто такой К.Чуковский?

- 1) композитор
- 2) учёный
- 3) художник
- 4) писатель

А2. Какое стихотворение написала не А.Барто?

- 1) «Мы не заметили жука»
- 2) «Вовка – добрая душа»
- 3) «Мой щенок»
- 4) «В школу»

А3. Кто такой прусак?

- 1) чёрный паук
- 2) большой паук
- 3) чёрный таракан
- 4) рыжий таракан

А4. Как зовут мальчика, который «просыпался ночью десять раз»?

- 1) Петя
- 2) Вовка
- 3) Саша
- 4) Сергей

В1. Какое стихотворение учит преодолевать страх?

- 1) «Мой щенок»
- 3) «Сила воли»

2) «Мой секрет» 4) «Кот и лодыри»

В2. Какому времени года радуются все в стихотворении «Верёвочка»?

1) зиме 3) лету
2) весне 4) осени

С1. Каким не был Вовка из стихотворения А.Барто?

1) добрым 3) неунывающим
2) приветливым 4) надоедливым

Вариант 2

А1. Кто такой Н.Носов?

1) писатель 3) художник
2) композитор 4) поэт

А2. Кто написал стихотворения «Путаница» и «Радость»?

1) С.Маршак 3) А.Барто
2) К.Чуковский 4) С.Михалков

А3. Как называется устройство с сеткой для просеивания сыпучих материалов?

1) сито 3) корыто
2) кочерга 4) кадушка

А4. Какое отчество было у Федоры?

1) Ивановна 3) Егоровна
2) Семёновна 4) Степановна

В1. Какому стихотворению соответствует пословица?

Заботливый дело ищет, а ленивый от дела рыщет.

1) «Сила воли» 3) «Кот и лодыри»
2) «Путаница» 4) «Федорино горе»

В2. Подбери синоним к слову «лодырь»

1) хулиган 3) весельчак
2) болтун 4) лентяй

С1. Закончи пословицу.

Без учения, без труда и жизнь...

1) будет весела

3) не годна никуда

Работа №8 «Я и мои друзья»

Форма проведения: тестирование

Критерии оценивания:

«5» - 6-5 правильных ответов;

«4» - 4 правильных ответа;

«3» - 3 правильных ответа;

«2» - 2 и менее правильных ответов.

Вариант 1

A1. Когда герой стихотворения Э.Мошковской «вышел из обиды»?

- 1) когда перед ним извинились
2) когда он помирился со всеми
3) когда он хорошо поел
4) когда он съел пирог и проспал два часа

A2. Какое произведение написал В.Лунин?

- 1) «Я и Вовка» 3) «Почему?»
2) «За игрой» 4) «Гляжу с высоты»

A3. Какое волшебное слово шепнул старичок мальчику?

- 1) спасибо 3) извини
2) пожалуйста 4) здравствуйте

V1. К какому рассказу можно отнести пословицу?

Добрый человек добру и учит.

- 1) «Почему?» 3) «Волшебное слово»
2) «Анна, не грусти!» 4) «Два пирожных»

S1. Узнай произведение по одному предложению.

Я скоро совсем убегу из дому.

- 1) «Анна, не грусти!» 3) «Волшебное слово»
2) «Почему?» 4) «Два пирожных»

вариант 2

A1. Объясни значение выражения.

Вовке всё было трын – трава.

- 1) Вовке было очень хорошо.
2) Вовке было очень плохо.

- 3) Вовке было всё равно.
4) Вовке за всё переживал.

A2. Кто написал стихотворение «За игрой»?

- 1) В.Берестов 3) В.Лунин
2) Э.Мошковская 4) А.Барто

A3. Герой какого рассказа свалил свою вину на собаку?

- 1) «Почему?» 3) «Анна, не грусти!»
2) «Хорошее» 4) «Два пирожных»

B1. К какому рассказу можно отнести пословицу?
Горькая правда лучше сладкой лжи.

- 1) «Анна, не грусти!» 3) «Хорошее»
2) «Почему?» 4) «Волшебное слово»

C1. Узнай произведение по одному предложению.
Так они записками и разговаривали.

- 1) «Почему?» 3) «Два пирожных»
2) «Анна, не грусти!» 4) «Волшебное слово»

Работа №9 «Люблю природу русскую. Весна»

Форма проведения: тестирование

Критерии оценивания:

- «5» - 6-5 правильных ответов;
«4» - 4 правильных ответа;
«3» - 3 правильных ответа;
«2» - 2 и менее правильных ответов.

Вариант 1

A1. Найди лишнее слово.

- 1) снег 3) листопад
2) солнце 4) сосулька

A2. Кто автор этих строк?

Я маму мою обидел,
Теперь никогда – никогда
Из дому вместе не выйдем,
Не сходим с ней никуда.

- 1) Е.Благинина 3) И.Бунин
2) А.Плещеев 4) Э.Мошковская

А3. Кто написал стихотворение «Матери»?

- 1) С.Маршак 3) Ф.Тютчев
2) И.Бунин 4) Е.Благинина

В1. В стихотворении Ф.Тютчева «Зима недаром злится...» говорится о борьбе:

- 1) зимы с весной 3) зимы с осенью
2) весны с летом 4) весны с осенью

С1. Закончи четверостишие А.Блока

...чу, слышен голос звонкий.

Не это ли весна?

Нет, это звонко, тонко

В ручье....

- 1) блестит луна 3) журчит волна
2) журчит вода 4) блестит звезда

вариант 2

А1. Найди лишнее слово.

- 1) метель 3) капель
2) дождь 4) солнышко

А2. Кто автор этих строк?

Я бы многого хотела:

Вслух читать и мяч катать,

Я бы песенку пропела,

Я б могла поохотать...

- 1) А.Плещеев 3) И.Бунин
2) Э.Мошковская 4) Е.Благинина

А3. Кто написал стихотворение «В бурю»?

- 1) С.Маршак 3) А.Плещеев
2) Ф.Тютчев 4) Е.Благинина

В1. О чём говорится в стихотворении А.Плещеева «Сельская песенка»?

- 1) о прилете птиц 3) о разливе рек
2) об отлете птиц 4) о таянии снега

С1. Вставь пропущенное слово в четверостишие.

Всё чернее с каждым днём

Стёжки и дорожки.

И на вербах.....

Светятся серёжки.

- 1) серебром 3) золотом
2) огоньками 4) ярко

Работа №10 «И в шутку, и всерьёз»

Форма проведения: тестирование

Критерии оценивания:

- «5» - 6-5 правильных ответов;
«4» - 4 правильных ответа;
«3» - 3 правильных ответа;
«2» - 2 и менее правильных ответов.

Вариант 1

A1. Кто считает, что «красивей всего – Мотылёк»?

- 1) Цветок 3) Павлин
2) Сова 4) Птицы

A2. Кто пел такую песенку?

Мишка очень любит мёд!
Почему же? Кто поймёт?
В самом деле, почему
Мёд так нравится ему?

- 1) Пятачок 3) Винни - Пух
2) Иа-Иа 4) Чебурашка

A3. Этот забавный зверёк прибыл из густого тропического леса. Кто он?

- 1) Чебурашка 3) Винни - Пух
2) крокодил Гена 4) слонёнок

A4. Кто автор произведения «Что красивей всего?»?

- 1) Э.Успенский 3) В.Берестов
2) Б.Заходер 4) Г.Остер

B1. Как называл свои песенки Винни-Пух?

- 1) песенки 3) пыхтелки
2) загадки 4) нескладушки

C1. Вспомни, что всегда становится явным.

- 1) секретное 3) загадочное
2) лживое 4) тайное

Вариант 2

A1. Кто считает, что «красивей всего – темнота»?

- 1) Деревья и Травы 3) Сова и Кроты
2) Волк и Лиса 4) Звери и Птицы

A2. Чья эта песенка?

Если б мишки были пчёлами,
То они бы нипочём
Никогда бы не подумали
Так высоко строить дом.

- 1) Иа-Иа 3) Чебурашки
2) Пятачка 4) Винни - Пуха

A3. Кто написал сказку «Крокодил гена и его друзья»?

- 1) Э.Успенский 3) В.Драгунский
2) Г.Остер 4) Н.Носов

A4. Кто автор произведения «Память»?

- 1) Б.Заходер 3) В.Берестов
2) Э.Успенский 4) И.Токмакова

B1. Как не называл свои песенки Винни-Пух?

- 1) пыхтелки 3) шумелки
2) сопелки 4) сочинялки

C1. Закончи утверждение.

Герой стихотворения В.Берестова любил гулять со знакомым....

- 1) мальчиком 3) котёнком
2) щенком 4) ребёнком

Работа №11 «Литература зарубежных стран»

Форма проведения: тестирование

Критерии оценивания:

«5» - 6-5 правильных ответов;

«4» - 4 правильных ответа;

«3» - 3 правильных ответа;

«2» - 2 и менее правильных ответов.

.

Вариант 1

A1. Кто написал сказку «Мафин и паук»?

- 1) Ш.Перро 3) Э.Хогарт

2) Г.Х.Андерсен

4) братья Гримм

A2. Укажи название сказки Г.Х.Андерсена.

1) «Красная Шапочка»

3) «Кот в сапогах»

2) «Принцесса на горошине»

4) «Мафин и паук»

A3. Кто такой Освальд?

1) страус

3) паук

2) ослик

4) пингвин

B1. Кто появился на месте страшного паука?

1) маленькая принцесса

2) крохотная принцесса

3) крохотная фея

4) прелестная волшебница

C1. Из какого произведения эти строки?

Наряд оказался и впору и к лицу, а так как маркиз и без того был малый хоть куда – красивый и статный, то, приодевшись, он, конечно, стал ещё лучше...

1) «Кот в сапогах»

3) «Мафин и паук»

2) «Принцесса на горошине»

4) «Красная Шапочка»

Вариант 2

A1. Кто написал сказку «Принцесса на горошине»?

1) Ш.Перро

3) Г.Х.Андерсен

2) Э.Хогарт

4) братья Гримм

A2. Укажи название сказки Э.Хогарт.

1) «Кот в сапогах»

3) «Принцесса на горошине»

2) «Красная Шапочка»

4) «Мафин и паук»

A3. Кто такой Мафин?

1) жираф

3) щенок

2) пингвин

4) ослик

B1. Что произошло с прелестной крохотной феей?

1) она превратилась в красивый цветок

2) она улетела в Волшебную Страну Фей

3) она улетела в соседний сад

4) она превратилась в прелестную бабочку

С1. В какой стране жил писатель Шарль Перро?

1) Франция

2) Англия

3) Дания

Ключи к тестам

№ теста	Вариант	A1	A2	A3	A4	B1	B2	C1
1	1	2	3	2	-	4	1	4
	2	1	3	2	-	2	2	3
2	1	2	3	3	-	2	-	4
	2	1	2	1	-	4	-	2
3	1	3	1	4	-	2	-	4
	2	4	4	3	-	3	-	3
4	1	3	4	1	3	4	-	1
	2	1	3	4	2	3	-	4
5	1	4	2	1	3	3	-	2
	2	3	4	1	3	1	-	1
6	1	4	3	1	-	3	4	4
	2	4	1	2	-	3	1	1
7	1	4	3	4	1	3	2	4
	2	1	2	1	3	3	4	3
8	1	4	1	2	-	3	-	3
	2	3	1	1	-	2	-	2
9	1	3	4	2	-	1	-	3
	2	1	4	3	-	1	-	1
10	1	1	3	1	2	3	-	4
	2	3	4	1	2	4	-	2
11	1	1	3	4	-	2	-	1
	2	3	2	4	-	3	-	1

Работа №1 «Устное народное творчество»

Форма проведения: тестирование

Критерии оценивания:

Задания уровня А оцениваются 1 баллом, уровня В — 2 баллами, уровня С — 3 баллами (в заданиях этого уровня может быть как один, так и несколько верных ответов).

Работа не содержит ошибок — оценка «5»;

выполнено не менее 75% объёма работы — оценка «4»;

не менее 50% объёма работы — оценка «3»;

менее 50% объёма работы — оценка «2».

Вариант 1

А1. Каких русских народных песен не бывает?

- 1) колыбельных 3) закличек
 2) песенок-потешек 4) загадочных

А2. «Иван-царевич и серый волк» это:

- 1) докучная сказка
 2) волшебная сказка
 3) сказка о животных
 4) бытовая сказка

А3. Именно Иванушке досталась Елена Прекрасная. Найди ошибку в перечислении человеческих качеств, которые помогли ему в этом.

- 1) жестокость
 2) доброта
 3) смелость
 4) упорство

А4. Кем был Виктор Михайлович Васнецов?

- 1) сказочником
 2) художником
 3) композитором
 4) баснописцем

В 1. Что в переводе с английского языка означает слово фольклор?

- 1) народная мудрость, народное знание
 2) русские народные сказки
 3) мысли народа
 4) жизнь народа

С1. Укажи зачины сказок.

- 1) «За тридцать земель, в тридесятом государстве...»
 2) «Жили-были...»
 3) «Я там был, мёд-пиво пил, по бороде текло, а в рот не попало...»
 4) «В некотором царстве, в некотором государстве...»

Вариант 2

А1. Как называется сказка, которая начинается как обычная сказка, но заканчивается неожиданно?

- 1) надоедливая 3) неинтересная
2) короткая 4) докучная

A2. «Сивка-Бурка» - это

- 1) волшебная сказка
2) бытовая сказка
3) сказка о животных
4) авторская сказка

A3. Найди лишнее в утверждении: в сказках проверяется -

- 1) сила и храбрость героя
2) зависть и скупость героя
3) доброта героя
4) любовь героя к людям и животным

A4. Кем был Иван Яковлевич Билибин?

- 1) композитором
 2) писателем
 3) сказочником
 4) художником

B1. В переводе с английского языка это слово означает «народная мудрость», «знание». Что это за слово?

- 1) фольклор
2) сказка
3) пословица
4) поговорка

C1. Укажи концовки сказок.

- 1) «Стали они жить-поживать и добра наживать...»
2) «Я там был, мёд-пиво пил, по бороде текло, а в рот не попало...»
3) «За тридевять земель, в тридесятом государстве...»
4) «Вот зам сказка, а мне кринка масла...»

Примечание: B1, C1- Задания на проверку УУД.

Работа №2 «Поэтическая тетрадь 1. I часть»

Форма проведения: тестирование

Критерии оценивания:

Задания уровня А оцениваются 1 баллом, уровня В — 2 баллами, уровня С — 3 баллами (в заданиях этого уровня может быть как один, так и несколько верных ответов).

Работа не содержит ошибок — оценка «5»;
выполнено не менее 75% объёма работы — оценка «4»;
не менее 50% объёма работы — оценка «3»;
менее 50% объёма работы — оценка «2».

Вариант 1

А1. Кто автор стихотворения «Зреет рожь над жаркой нивой...»?

- 1) И.З. Суриков
- 2) А.А. Фет
- 3) И.С. Никитин
- 4) Ф.И. Тютчев

А 2. Как звали поэта Никитина?

- 1) Иван Саввич
- 2) Иван Сергеевич
- 3) Савва Иванович
- 4) Сергей Иванович

А3. Укажи стихотворение И.З. Сурикова.

- 1) «Осень» 3) «Зима»
- 2) «Листья» 4) «Встреча зимы»

В1. По группе слов узнай произведение.

Кошка, побелело, мороз, иней, пухлой ватой, салазки.

- 1) «Весенняя гроза»
- 2) «Мама! Глянь-ка из окошка...»
- 3) «Листья»
- 4) «Зреет рожь над жаркой нивой...»

В2. Найди подходящее созвучное слово.

Раскаты молодые - перлы...

- 1) 3) дождевые голубые
- 2) 4) снеговые золотые

С1. Укажи строки из стихотворений Ф.И. Тютчева.

- 1) «Люблю грозу в начале мая...»
- 2) «Звёзды меркнут и гаснут. В огне облака...»
- 3) «Вот моя деревня, Вот мой дом родной...»
- 4) «Пусть сосны и ели Всю зиму торчат...»

Вариант 2

А1. Кто автор стихотворения «Утро»?

- 1) 3) И.С. Никитин А .А . Фет
- 2) 4) Ф.И. Тютчев И.З. Суриков

А2. Как звали поэта Сурикова?

- 1) 3) Захар Иванович Иван Захарович
- 2) 4) Захар Ильич Илья Захарович

А3. Укажи стихотворение Ф.И. Тютчева.

- 1) 3) «Январь» «Зима»

2) 4) «Весенняя гроза» «Встреча зимы»

В1. По группе слов узнай произведение.

Зима, гостья, гуляй, расстилай, мороз, песни севера.

1) 3) «Встреча зимы» «Январь»

2) 4) «Зима» «Детство»

В2. Найди подходящее созвучное слово.

Пыль летит - нити...

1) золотит 3) холодит

2) 4) превратит серебрит

С1. Укажи строки из стихотворений А.А. Фета.

1) «Зреет рожь над жаркой нивой...»

2) «Мама, глянь-ка из окошка —

Знать, вчера недаром кошка

Умывала нос...»

3) «Поутру вчера дождь

В стёкла окон стучал...»

4) «Белый снег пушистый

В воздухе кружится...»

Работа №3 «Великие русские писатели»

Форма проведения: тестирование

Критерии оценивания:

Задания уровня А оцениваются 1 баллом, уровня В — 2 баллами, уровня С — 3 баллами (в заданиях этого уровня может быть как один, так и несколько верных ответов).

Работа не содержит ошибок — оценка «5»;

выполнено не менее 75% объёма работы — оценка «4»;

не менее 50% объёма работы — оценка «3»;

менее 50% объёма работы — оценка «2».

Вариант 1

А1. Какое произведение написал Л.Н. Толстой?

1) «Прыжок» 3) «На севере диком...»

2) «Зимний вечер» 4) «Ворона и Лисица»

А2. О недостатках людей иносказательно рассказал:

1) А.С. Пушкин 3) М.Ю. Лермонтов

2) Л.Н. Толстой 4) И.А. Крылов

А3. Герой какого произведения лишился шляпы из-за проделок обезьяны?

1) «Акула»

2) «Прыжок»

3) «Лев и собачка»

4) «Куда девается вода из моря?»

В1. Из какого произведения приведённые строки?

Оба, как ящерицы, вытягивались в воде и что было силы поплыли к тому месту, где был бочонок над якорем.

- 1) «Прыжок»
- 2) «Акула»
- 3) «Лев и собачка»
- 4) «Какая бывает роса на траве?»

С1. Укажи строки из стихотворений А.С. Пушкина.

- 1) «Листья в поле пожелтели,
И кружатся и летят...»
- 2) «В тот год осенняя погода
Стояла долго на дворе...»
- 3) «За весной, красой природы,
Лето знойное пройдёт...»
- 4) «На севере диком стоит одиноко
На голой вершине сосна...»

Вариант 2

А1. Какое произведение написал Л.Н. Толстой?

- 1) «Акула» 3) «Зимний вечер»
- 2) «Утёс» 4) «Осень»

А2. В каком произведении иносказательно описываются пороки людей?

- 1) в рассказе 3) в стихотворении
- 2) в сказке 4) в басне

А3. В каком произведении говорится о дружбе животных?

- 1) «Прыжок»
- 2) «Акула»
- 3) «Лев и собачка»
- 4) «Котёнок»

В1. Из какого произведения приведённые строки?

На палубе все смотрели и смеялись тому, что выделывали обезьяна и капитанский сын...

- 1) «Куда девается вода из моря?»
- 2) «Лев и собачка»
- 3) «Прыжок»
- 4) «Какая бывает роса на траве?»

С1. Укажи строки из стихотворений М.Ю. Лермонтова.

- 1) «Ночевала тучка золотая
На груди утёса-великана...»
- 2) «Опрятней модного паркета
Блестает речка, льдом одета...»
- 3) «Буря мглою небо кроет,
Вихри снежные крутя...»
- 4) «Горные вершины

Спят во тьме ночной...»

Работа №4 «Поэтическая тетрадь 2. I часть»

Форма проведения: тестирование

Критерии оценивания:

Задания уровня А оцениваются 1 баллом, уровня В — 2 баллами, уровня С — 3 баллами (в заданиях этого уровня может быть как один, так и несколько верных ответов).

Работа не содержит ошибок — оценка «5»;
выполнено не менее 75% объёма работы — оценка «4»;
не менее 50% объёма работы — оценка «3»;
менее 50% объёма работы — оценка «2».

Вариант 1

А 1. Кто автор стихотворения «Золотое слово»?

- 1) К.Д. Бальмонт 3) М.Ю. Лермонтов
2) И.А. Бунин 4) Н.А. Некрасов

А2. В каком произведении описано половодье?

- 1) «Полевые цветы»
2) «Детство»
3) «Дедушка Мазай и зайцы»
4) «Золотое слово»

А3. Как звали Бунина?

- 1) Иван Андреевич 3) Илья Алексеевич
2) Илья Андреевич 4) Иван Алексеевич

В1. Объясни значение слова *багор*.

- 1) длинная палка
2) длинный шест
3) шест с металлическим крюком и остриём
4) длинный шест в виде топора

В2. Узнай произведение по рифме.

Тропинок - остинок, скрёб - на сугроб.

- 1) «Полевые цветы»
2) «Густой зелёный ельник у дороги...»
3) «Детство»
4) «Золотое слово»

С1. Укажи стихотворения Н.А. Некрасова.

- 1) «Славная осень!..»
2) «Густой зелёный ельник у дороги...»
3) «Не ветер бушует над бором...»
4) «Дедушка Мазай и зайцы»

Вариант 2

А1. Кто автор стихотворения «Полевые цветы»?

- 1) Н.А. Некрасов 3) И.А. Крылов

- 2) И.А. Бунин 4) К.Д. Бальмонт

А2. Какое стихотворение похоже на сказку?

- 1) «Славная осень!..»
2) «Не ветер бушует над бором...»
3) «Дедушка Мазай и зайцы»
4) «Детство»

А3. Как звали Некрасова?

- 1) Никита Андреевич
2) Никита Антонович
3) Николай Александрович
4) Николай Алексеевич

В1. Объясни значение слова зипун.

- 1) старинное деревенское пальто
2) крестьянский кафтан из грубого толстого сукна
3) крестьянский полушубок
4) богатая старинная одежда

В2. Узнай произведение по рифме.

Озолочу - захочу, зима - кутерьма.

- 1) «Полевые цветы» 3) «Золотое слово»
2) «Детство» 4) «Славная осень!..»

С1. Укажи стихотворения И.А. Бунина.

- 1) «Не ветер бушует над бором...»
2) «Детство»
3) «Полевые цветы»
4) «Густой зелёный ельник у дороги...»

Работа №5 «Литературные сказки»

Форма проведения: тестирование

Критерии оценивания:

Задания уровня А оцениваются 1 баллом, уровня В — 2 баллами, уровня С — 3 баллами (в заданиях этого уровня может быть как один, так и несколько верных ответов).

Работа не содержит ошибок — оценка «5»;
выполнено не менее 75% объёма работы — оценка «4»;
не менее 50% объёма работы — оценка «3»;
менее 50% объёма работы — оценка «2».

Вариант 1

А1. Кто автор «Алёнушкиных сказок»?

- 1) А.С. Пушкин
 2) В.Ф. Одоевский
 3) В.М. Гаршин
 4) Д.Н. Мамин-Сибиряк

А 2. Почему не состоялось путешествие лягушки из сказки В.М. Гаршина?

- 1) из-за её хвастовства и зазнайства
- 2) она не смогла взлететь
- 3) утки отказались её взять
- 4) её прутик обломился

А3. Какие герои из одной сказки?

- 1) Ленивица и рыбак
- 2) рыбак и лягушка-путешественница
- 3) Рукодельница и Мороз Иванович
- 4) заяц и утки

В1. Из какого произведения приведённые строки?

Думала она, думала, кое-как зелень обчистила, мясо и рыбу разрежала да, чтоб большого труда себе не давать, как всё было, мытое-немытое, так и положила в кастрюлю: и зелень, и мясо, и рыбу, и горчицу, и уксус да еще кваску подлила...

- 1) «Лягушка-путешественница»
- 2) «Мороз Иванович»
- 3) «Присказка к “ Алёнушкиным сказкам” »
- 4) «Сказка про храброго Зайца — Длинные Уши, Косые Глаза, Короткий Хвост»

С1. Какой была Рукодельница?

- 1) отзывчивой
- 2) равнодушной
- 3) трудолюбивой
- 4) заботливой

Вариант 2

A1. Кто написал сказку «Лягушка-путешественница»?

- 1) Л.Н. Толстой
- 2) В.М. Гаршин
- 3) Д.Н. Мамин-Сибиряк
- 4) В.Ф. Одоевский

A2. Какой вопрос Рукодельница не задавала старику?

- 1) про зелёную травку
- 2) про колодец
- 3) про снежинки зимой
- 4) про стук в окошки зимой

A3. Какие герои из одной сказки?

- 1) лягушка-путешественница и утки
- 2) лягушка-путешественница и цапля
- 3) Алёнушка и Рукодельница
- 4) заяц и Ленивица

B1. Из какого произведения приведённые строки?

Вон уже в окно смотрит высокий месяц; вон косою заяц проковылял на своих валенках; волчьи глаза засветились жёлтыми огоньками; медведь Мишка сосёт свою лапу. Подлетел к самому окну старый Воробей, стучит носом о стекло и спрашивает: скоро ли?

- 1) «Присказка к “Алёнушкиным сказкам”»
- 2) «Лягушка-путешественница»
- 3) «Сказка про храброго Зайца — Длинные Уши, Косые Глаза, Короткий Хвост»
- 4) «Мороз Иванович»

C1. Какой была Ленивица?

- 1) самонадеянной
- 2) равнодушной
- 3) доброй
- 4) неблагодарной

Работа №6 «Были-небылицы»

Форма проведения: тестирование

Критерии оценивания:

Задания уровня А оцениваются 1 баллом, уровня В — 2 баллами, уровня С — 3 баллами (в заданиях этого уровня может быть как один, так и несколько верных ответов).

Работа не содержит ошибок — оценка «5»;

выполнено не менее 75% объёма работы — оценка «4»;

не менее 50% объёма работы — оценка «3»;

менее 50% объёма работы — оценка «2».

Вариант 1

A 1. Кто не встретился Евсейке на морском дне?

- 1) актинии
- 3) рак-отшельник

- 2) лангусты 4) рыба-пила

A2. Кто написал рассказ «Растрёпанный воробей»?

- 1) М. Горький 3) К.Г. Паустовский
2) В.В. Бианки 4) А.И. Куприн

A3. Кто скрывается под псевдонимом Максим Горький?

- 1) А.И. Куприн 3) В.М. Гаршин
2) К.Г. Паустовский 4) А.М. Пешков

A4. Найди лишнее в утверждении.

Умные собаки в зверинце...

- 1) кувыркаются 3) поют под музыку
2) танцуют 4) говорят с хозяином

B1. Какое произведение начинается такими строками?

На старых стенных часах железный кузнец ростом с игрушечного солдата поднял молот. Часы щелкнули, и кузнец ударил с отяжкой молотом по маленькой медной наковальне.

- 1) «Алёнушкины сказки»
2) «Растрёпанный воробей»
3) «Слон»
4) «Случай с Евсейкой»

C1. Что из описанного в рассказе «Слон» могло произойти на самом деле?

- 1) маленькая девочка заболела
2) слон пришёл домой к девочке
3) папа принёс девочке игрушечного слона
4) в зверинце слон обедал, совсем как благовоспитанный мальчик

Вариант 2

A1. Кто не встретился Евсейке на морском дне?

- 1) голотурии 3) рыба-меч
2) сепии 4) сифонофоры

A2. Кто написал «Случай с Евсейкой»?

- 1) В.В. Бианки 3) А.И. Куприн
2) К.Г. Паустовский 4) М. Горький

A3. Пешков — это настоящая фамилия:

- 1) М. Горького 3) К.Г. Паустовского
2) А.И. Куприна 4) Л.Н. Толстого

A4. Какое лакомство помогло завести слона в дом?

- 1) банановый торт 3) ананасовый торт
2) шоколадный торт 4) фисташковый торт

B1. Какое произведение начинается такими строками?

Маленькая девочка нездорова. Каждый день к ней ходит доктор Михаил Петрович, которого она знает уже давно-давно. А иногда он приводит с собою ещё двух докторов, незнакомых.

- 1) «Алёнушкины сказки»
- 2) «Случай с Евсейкой»
- 3) «Слон»
- 4) «Растрёпанный воробей»

С1. Что из описанного в рассказе «Растрёпанный воробей» могло произойти на самом деле?

- 1) Машин отец уехал в страну со странным названием «Камчатка»
- 2) Машина мама танцевала в театре «Золушку»
- 3) ворона влетела в форточку и утащила со стола стеклянный букет
- 4) воробей влетел в зрительный зал и вернул маме букет

Работа №7 «Поэтическая тетрадь 1. II часть»

Форма проведения: тестирование

Критерии оценивания:

Задания уровня А оцениваются 1 баллом, уровня В — 2 баллами, уровня С — 3 баллами (в заданиях этого уровня может быть как один, так и несколько верных ответов).

Работа не содержит ошибок — оценка «5»;
выполнено не менее 75% объёма работы — оценка «4»;
не менее 50% объёма работы — оценка «3»;
менее 50% объёма работы — оценка «2».

Вариант 1

А 1. Кто автор стихотворения «Воробей»?

- 1) А. А. Блок
- 2) С.А. Есенин
- 3) Саша Чёрный
- 4) А.С. Пушкин

А 2. Какое стихотворение написал А. А. Блок?

- 1) «Ветхая избушка»
- 2) «Черёмуха»
- 3) «Воробей»
- 4) «Что ты тискаешь утёнка?»

А3. Какое произведение написал не Саша Чёрный?

- 1) «Что ты тискаешь утёнка?»
- 2) «Слон»
- 3) «Воробей»
- 4) «Ворона»

А4. В каком произведении рассказывается о зимних забавах?

- 1) «Сны»
- 2) «Ветхая избушка»
- 3) «Слон»
- 4) «Черёмуха»

В1. Узнай произведение по ключевым словам.

Бегемот, поиграть, пруд, малыш, большой.

- 1) «Что ты тискаешь утёнка?»
- 2) «Сны»
- 3) «Ветхая избушка»
- 4) «Черёмуха»

С1. Как ты понимаешь значение слова *ветхий*?

- 1) разрушающийся от старости
- 2) деревянный
- 3) дряхлый
- 4) соломенный

Вариант 2

А1. Кто автор стихотворения «Сны»?

- 1) Саша Чёрный
- 2) А.А. Блок
- 3) А.С. Пушкин
- 4) С.А. Есенин

А 2. Какое из стихотворений принадлежит перу С.А. Есенина?

- 1) «Черёмуха»
- 2) «Слон»
- 3) «Ворона»
- 4) «Ветхая изба»

А3. Какое произведение написал не А.А. Блок?

- 1) «Ветхая изба»
- 2) «Сны»
- 3) «Ворона»
- 4) «Воробей»

А 4. Какое произведение учит бережному отношению к животным?

- 1) «Что ты тискаешь утёнка?»
- 2) «Черёмуха»
- 3) «Ворона»
- 4) «Слон»

В1. Узнай произведение по ключевым словам.

Уснуть, няня, сказка, лампадка.

- 1) «Сны»
- 2) «Слон»
- 3) «Ветхая изба»
- 4) «Черёмуха»

С1. Как ты понимаешь значение слова *брыкаться*?

- 1) то же, что лягаться, а также бить, отбиваться ногами
- 2) активно сопротивляться, упрямиться
- 3) то же, что купаться
- 4) то же, что прижиматься

Работа №8 «Люби живое»

Форма проведения: тестирование

Критерии оценивания:

Задания уровня А оцениваются 1 баллом, уровня В — 2 баллами, уровня С — 3 баллами (в заданиях этого уровня может быть как один, так и несколько верных ответов).

Работа не содержит ошибок — оценка «5»;

выполнено не менее 75% объёма работы — оценка «4»;

не менее 50% объёма работы — оценка «3»;

менее 50% объёма работы — оценка «2».

Вариант 1

A1. Кто вытащил Мальку из воды?

- 1) Федя 3) Лидия
2) автор 4) выбралась сама

A 2. Зачем маленький зайчонок убежал из родного гнезда?

- 1) чтобы искать журавлиные тёплые страны
2) чтобы найти другую семью
3) чтобы не замёрзнуть зимой на болоте
4) чтобы найти жилище бобров

A3. Кого не слышал зимой около хатки Листопадничек?

- 1) хитрую лисицу 3) злую рысь
2) сердитого медведя 4) жадную росомаху

B1. Узнай произведение по ключевым словам.

Мать, солнце, природа, Родина.

- 1) «Мышонок Пик»
2) «Листопадничек»
3) «Моя Родина»
4) «Малька провинилась»

B2. Что означает слово *блудный*?

- 1) тот, кто заблудился
2) тот, кто ушёл из родительского дома и вернулся после долгих скитаний
3) тот, кто любит много гулять
4) тот, кто плохо себя ведёт

C1. Как, ругаясь, Лидия называла Мальку?

- 1) кривоногая 3) батявка
2) шельма 4) бесстыдница

Вариант 2

A1. В чём беспомощно барахтались два крохотных новорождённых кутёнка?

- 1) в корзинке 3) в корыте
2) в шапке-ушанке 4) в полушубке

A2. Почему перевернулся кораблик мышонка Пика?

- 1) дул очень сильный ветер
2) на него налетели чайки
3) его перевернула щука
4) крупная хищная птица задела крылом парус

A3. О чём мечтал Листопадничек в бобровой хатке?

- 1) о сочной свёкле 3) о сладкой морковке
2) о сладкой репке 4) о хрустящей капусте

B1. Кому принадлежат слова?

Охранять природу - значит охранять Родину.

- 1) В.И. Белову
- 2) В.В. Бианки
- 3) М.М. Пришвину
- 4) И.С. Соколову-Микитову

В2. Что такое *лава*?

- 1) лавина
- 2) маленький мостик
- 3) два стёсанных бревна, перекинутые с одного берега на другой
- 4) дорога по льду

С1. О чём часто вспоминал Листопадничек зимой?

- 1) о своём лесе
- 2) о тёплом гнезде
- 3) о братьях и сёстрах
- 4) о матери-зайчихе

Работа №9 «Поэтическая тетрадь 2. II часть»

Форма проведения: тестирование

Критерии оценивания:

Задания уровня А оцениваются 1 баллом, уровня В — 2 баллами, уровня С — 3 баллами (в заданиях этого уровня может быть как один, так и несколько верных ответов).

Работа не содержит ошибок — оценка «5»;

выполнено не менее 75% объёма работы — оценка «4»;

не менее 50% объёма работы — оценка «3»;

менее 50% объёма работы — оценка «2».

Вариант 1

А 1. Кто автор стихотворения «Разлука»?

- 1) С.Я. Маршак
- 2) С.В. Михалков
- 3) Е.А. Благинина
- 4) А.Л. Барто

А2. Какое стихотворение написала Е.А. Благинина?

- 1) «Кукушка»
- 2) «Гроза днём»
- 3) «В театре»
- 4) «Если»

А3. Из какого стихотворения эти строки?

Может быть, его побили,

Или в дом пустить забыли,

Или сам он убежал?

- 1) «Гроза днём»
- 2) «Разлука»
- 3) «Котёнок»
- 4) «Если»

В1. К какому произведению подходит поговорка?

Что наскучит, то и научит.

- 1) «Гроза днём»
- 3) «Разлука»

- 2) «В театре» 4) «Кукушка»

В2. Узнай стихотворение по его описанию.

Главный герой - мальчик, действие происходит в лесу; рассвет, туман.

- 1) «Гроза днём»
2) «Если»
3) «Кукушка»
4) «В лесу над росистой поляной...»

С1. Кто из этих авторов писал стихи?

- 1) С.Я. Маршак 3) Е.А. Благинина
2) А.Л. Барто 4) В.П. Астафьев

Вариант 2

А1. Какое стихотворение принадлежит С.Я. Маршаку?

- 1) «В лесу над росистой поляной...»
2) «В театре»
3) «Котёнок»
4) «Если»

А2. Кто написал стихотворение «Котёнок»?

- 1) С.В. Михалков 3) Е.А. Благинина
2) А.Л. Барто 4) С.Я. Маршак

А3. Из какого стихотворения эти строки?

И звучат печально гаммы

В нашей комнате. Без мамы.

- 1) «Котёнок» 3) «В театре»
2) «Разлука» 4) «Если»

В1. К какому произведению подходит поговорка?

Радость прямит, кручина крючит.

- 1) «В лесу над росистой поляной...»
 2) «Гроза днём»
 3) «Разлука»
 4) «Котёнок»

В2. Узнай стихотворение по его описанию.

Оно весёлое, о детях. Раскрывает внутренний мир героя - ребёнка, его фантазии и мечты.

- 1) «Гроза днём» 3) «Если»
2) «Разлука» 4) «Кукушка»

С1. Кто из этих авторов писал стихи?

- 1) А.Л. Барто 3) С.Я. Маршак
2) С.В. Михалков 4) В.Ю. Драгунский

Работа №10 «Собирай по ягодке-наберёшь кузовок»

Форма проведения: тестирование

Критерии оценивания:

Задания уровня А оцениваются 1 баллом, уровня В — 2 баллами, уровня С — 3 баллами (в заданиях этого уровня может быть как один, так и несколько верных ответов).

Работа не содержит ошибок — оценка «5»;
выполнено не менее 75% объёма работы — оценка «4»;
не менее 50% объёма работы — оценка «3»;
менее 50% объёма работы — оценка «2».

Вариант 1

А1. Какой рассказ принадлежит Н.Н. Носову?

- 1) «Телефон» 3) «Золотые слова»
2) «Друг детства» 4) «Ещё мама»

А 2. Кто написал рассказ «Цветок на земле»?

- 1) Б.В. Шергин 3) М.М. Зощенко
2) А.П. Платонов 4) В.Ю. Драгунский

А3. Что должен был украсить герой рассказа «Собирай по ягодке — наберёшь кузовок»?

- 1) столешницу 3) шкатулку
2) паркет 4) шкаф

В1. К какому произведению подходит поговорка?

Почитай учителя, как родителя.

- 1) «Великие путешественники»
2) «Ещё мама»
3) «Золотые слова»
4) «Федина задача»

В2. Узнай произведение по ключевым словам.

Груша, корзина, игрушки, любовь.

- 1) «Друг детства»
2) «Федина задача»
3) «Золотые слова»
4) «Цветок на земле»

С1. Укажи ошибки, допущенные при перечислении героев одного произведения.

- 1) Лёля, Минька, Стёпка
2) Дед Тит, Афоня, бабушка
3) Артём, мама, Апполинария Николаевна
 4) Ваня, Митя, папин начальник

Вариант 2

А1. Какой рассказ принадлежит М.М. Зощенко?

- 1) «Телефон» 3) «Федина задача»
2) «Друг детства» 4) «Золотые слова»

А2. Кто написал рассказ «Ещё мама»?

- 1) А.П. Платонов 3) Н.Н. Носов
2) Б.В. Шергин 4) В.Ю. Драгунский

А3. Герой какого рассказа хотел стать боксёром?

- 1) «Друг детства»
2) «Великие путешественники»
3) «Золотые слова»
4) «Ещё мама»

В1. К какому произведению подходит пословица?

Друг имеется - так и сердце греется.

- 1) «Ещё мама» 3) «Федина задача»
2) «Друг детства» 4) «Золотые слова»

В2. Узнай произведение по ключевым словам.

Концерт, телевизор, певец, мука, колокольчик.

- 1) «Золотые слова»
2) «Федина задача»
3) «Друг детства»
4) «Великие путешественники»

С1. Укажи ошибки, допущенные при перечислении героев одного произведения.

- 1) Лёля, папин начальник, бабушка
2) бабушка, Митя, мастер
3) дед Тит, Афоня, Стёпка
4) Артём, Апполинария Николаевна, бабушка

Работа №11 «Зарубежная литература»

Форма проведения: тестирование

Критерии оценивания:

Задания уровня А оцениваются 1 баллом, уровня В — 2 баллами, уровня С — 3 баллами (в заданиях этого уровня может быть как один, так и несколько верных ответов).

Работа не содержит ошибок — оценка «5»;

выполнено не менее 75% объёма работы — оценка «4»;

не менее 50% объёма работы — оценка «3»;

менее 50% объёма работы — оценка «2».

Вариант 1

А1. Что вместо волос было у Медузы Горгоны?

- 1) длинные серые змеи
2) длинные зелёные змеи
3) длинные чёрные змеи
4) короткие чёрные змеи

А2. Кто похитил с Олимпа огонь и принёс людям?

- 1) Персей 3) Минотавр
2) Геракл 4) Прометей

A3. Как болтал длинноногий аист из сказки Г.Х. Андерсена?

- 1) по-испански 3) по-русски
2) по-английски 4) по-египетски

B1. Кому принадлежат эти слова?

Здесь я могу не бояться Медузы Горгоны. Здесь ей меня не найти.

- 1) Персею 3) Полидекту
2) Прометею 4) Андромеде

B2. Какая пословица подходит к сказке Г.Х. Андерсена «Гадкий утёнок»?

- 1) Каждый зазнаётся настолько, насколько у него не хватает разума.
2) Красна птица пером, а человек — умом.
3) Красота пустыни — вода, красота воды — лебеди.
4) Дитя плачет, а у матери сердце болит.

C1. Каким был Прометей?

- 1) благородным
2) жалостливым
3) мужественным
4) бессердечным

Вариант 2

A1. Во что превращался человек, посмотрев на Медузу Горгону?

- 1) в камень 3) в огонь
2) в дерево 4) в реку

A2. Что не просил царь у Персея в своём подземелье?

- 1) диких рыб 3) сочных ягод
2) сладких плодов 4) голову Горгоны

A3. Как утка назвала птенца, когда тот вывалился из скорлупы?

- 1) ужасный урод 3) дурной
2) страшенький 4) индюшонок

B1. О ком идёт речь в этих строках?

Чистую и благородную душу имел,,,. открытую жалости и состраданию. Ясные глаза его смотрели прямо и смело.

- 1) о Персее 3) о Полидекте
2) о Прометее 4) о Зевсе

B2. Какая пословица подходит к сказке Г.Х. Андерсена «Гадкий утёнок»?

- 1) Материнская ласка конца не знает.
2) Кому повезло, тот и зазнался.
3) Лучше слушать горькую правду, чем лесть.
4) Дитя хоть и криво, да отцу-матери мило.

C1. Каким был Персей?

- 1) храбрым

- 2) хвастливым
 3) умным
 4) благородным

Ключи к тестам

№ теста	Вариант	A1	A2	A3	A4	B1	B2	C1
1	1	4	2	1	2	1	-	1,2,4
	2	4	1	2	4	1	-	1,2,4
2	1	2	1	3	-	2	3	1,4
	2	3	1	4	-	3	1	1,2
3	1	1	4	2	-	2	-	2,3
	2	1	4	3	-	3	-	1,4
4	1	1	3	4	-	3	2	1,3,4
	2	2	2	4	-	2	3	2,3,4
5	1	4	1	3	-	2	-	1,3,4
	2	2	3	1	-	1	-	1,2,4
6	1	4	3	4	4	2	-	1,3,4
	2	2	4	1	4	3	-	1,2,3
7	1	3	1	4	2	1	-	1,3
	2	2	1	4	1	1	-	1,2
8	1	1	1	2	-	3	2	1,2,3
	2	2	4	2	-	3	3	2,4
9	1	4	1	3	-	3	4	1,2,3,
	2	1	3	2	-	2	1	2,4
10	1	1	2	1	-	2	1	2,4
	2	4	1	1	-	2	2	3,4
11	1	3	4	4	-	3	1	1,2,3
	2	1	4	1	-	2	2	1,3,4

Литературное чтение 4 класс

Реестр фонда оценочных средств

1. Работа №1 «Летописи. Былины. Жития»
2. Работа №2 «Поэтическая тетрадь (часть 1)»
3. Работа №3 «Литературные сказки»
4. Работа №4 «Делу время - потехе час»
5. Работа №5 «Страна детства»
6. Работа №6 «Поэтическая тетрадь 1 (часть 2)»
7. Работа №7 «Природа и мы»
8. Работа №8 «Поэтическая тетрадь 2 (часть 2)»
9. Работа №9 «Родина»
10. Работа №10 «Страна Фантазия»
11. Работа №11 «Зарубежная литература»
12. Ключи к тестам

Работа №1 «Летописи. Былины. Жития»

Форма проведения: тестирование

Критерии оценивания:

«Задания уровня **А** оцениваются 1 баллом, уровня **В** — 2 баллами, уровня **С** — 3 баллами (в заданиях этого уровня может быть, как один, так и несколько верных ответов).

Работа не содержит ошибок — оценка «5»;
выполнено не менее 75% объёма работы — оценка «4»;
не менее 50% объёма работы — оценка «3»;
менее 50% объёма работы — оценка «2».

Вариант 1

А 1. Когда сведения о важных событиях стали записывать в летописях?

- 1) многие тысячи лет назад
- 2) когда появилось устное народное творчество
- 3) с появлением письменности
- 4) когда стали печатать первые книги

А 2. Почему Олег не принял вино от греков?

- 1) оно прокисло
- 2) он не пил вина
- 3) оно было разбавлено
- 4) оно было отравлено

А 3. Какое имя получил Сергей Радонежский в крещении?

- 1) Кирилл
- 2) Стефан
- 3) Сергей
- 4) Варфоломей

В 1. Как называется русская народная эпическая песня — сказание о богатырях?

- 1) сказка
- 2) летопись
- 3) быль
- 4) былина

В 2. Что означает слово *наволоки*?

- 1) драгоценности, наряды
- 2) шёлковые ткани, покрывала
- 3) деньги Древней Руси
- 4) еда, кушанье

С 1. Почему обнищал отец Варфоломея, обладавший большим имением в Ростовской области?

- 1) из-за частых хождений с князем в Орду
- 2) из-за частых набегов татар на Русь
- 3) из-за многих даней тяжких и сборов ордынских
- 4) из-за переезда с родной земли

вариант 2

А 1. Сколько кораблей было у Олега?

- 1) тысяча
- 2) две тысячи
- 3) три тысячи
- 4) четыре тысячи

А 2. Что делал Варфоломей, когда встретил старца святого?

- 1) гулял по лесу
- 2) пастил
- 3) искал скот
- 4) играл с детьми

А 3. Сколько лет княжил Олег?

- 1) двадцать лет 3) тридцать три года
 2) тридцать лет 4) тридцать два года

В 1. Кто такой богатырь?

- 1) богатый человек
 2) могучий человек
 3) защитник Родины
 4) воин, защитник своей Родины, наделённый чувством собственного достоинства и отличающийся необычайной силой, мужеством и удалью

В 2. Что означает слово *узорожье*?

- 1) драгоценности, наряды 3) старинные монеты
 2) шёлковые ткани, покрывала 4) еда, кушанье

С 1. Почему родители не давали благословения Варфоломею начать иноческую жизнь?

- 1) хотели, чтобы сын улаживал за ними и похоронил
 2) не хотели, чтобы он вел такую жизнь
 3) сыновья Стефан и Пётр женились и думали, как угодить жёнам, а не родителям
 4) боялись жить одни

Работа №2 «Поэтическая тетрадь (часть 1)»

Форма проведения: тестирование

Критерии оценивания:

«Задания уровня **А** оцениваются 1 баллом, уровня **В** — 2 баллами, уровня **С** — 3 баллами (в заданиях этого уровня может быть, как один, так и несколько верных ответов).

Работа не содержит ошибок — оценка «5»;
выполнено не менее 75% объёма работы — оценка «4»;
не менее 50% объёма работы — оценка «3»;
менее 50% объёма работы — оценка «2».

Вариант 1

А 1. Какое стихотворение написал Н.А. Некрасов?

- 1) «Школьник» 3) «Ещё земли печален вид...»
 2) «Листопад» 4) «Бабочка»

А 2. Кто написал стихотворение «В зимние сумерки нянины сказки...»?

- 1) И.А. Бунин 3) А.Н. Плещеев
 2) Е.А. Баратынский 4) Н.А. Некрасов

А 3. Узнай произведение по рифме.

Шёпот - ропот, лесов - лугов, голы - доли.

- 1) «В синем небе плывут над полями...»
 2) «Весенний дождь»

- 3) «Ещё земли печален вид...»
- 4) «Где сладкий шёпот...»

В 1. В каком стихотворении меняется ритм?

- 1) «Дети и птичка» 3) «Бабочка»
- 2) «Листопад» 4) «Как неожиданно и ярко...»

В 2. Подбери синоним к слову **шумный**.

- 1) грохочущий 3) скромный
- 2) тихий 4) неслышный

С 1. О ком из поэтов эти строки?

От своего отца он унаследовал силу характера, твёрдость духа, завидное упрямство в достижении цели.

- 1) об А.А. Фете 3) о Н.А. Некрасове
- 2) о Ф.И. Тютчеве 4) об И.А. Бунине

Вариант 2

А 1. Какое стихотворение написал А.А. Фет?

- 1) «Листопад» 3) «Бабочка»
- 2) «Дети и птичка» 4) «Где сладкий шёпот...»

А 2. Кто написал стихотворение «Где сладкий шёпот...»?

- 1) Ф.И. Тютчев 3) И.А. Бунин
- 2) А.А. Фет 4) Е.А. Баратынский

А 3. Узнай произведение по рифме.

Полями - краями, туман - румян, ночью - межюю.

- 1) «Где сладкий шёпот...» 3) «Листопад»
- 2) «В синем небе плывут над полями» 4) «Ещё земли печален вид...»

В 1. В каком словосочетании есть эпитет?

- 1) плывут над полями 3) в восторге молюсь
- 2) огненным шаром 4) чуть заметен

В 2. Подбери антоним к слову **торжествующий**.

- 1) грустный 3) радостный
- 2) весёлый 4) счастливый

С 1. О ком из поэтов идёт речь?

Современники вспоминали его как исключительно деликатного, мягкого и добродушного человека, всегда готового прийти на помощь.

- 1) об А.Н. Плещееве 3) о Н.А. Некрасове
- 2) об И.С. Никитине 4) об А.А. Фете

Работа №3 «Литературные сказки»

Форма проведения: тестирование

Критерии оценивания:

«Задания уровня **А** оцениваются 1 баллом, уровня **В** — 2 баллами, уровня **С** — 3

баллами (в заданиях этого уровня может быть, как один, так и несколько верных ответов).

Работа не содержит ошибок — оценка «5»;
выполнено не менее 75% объёма работы — оценка «4»;
не менее 50% объёма работы — оценка «3»;
менее 50% объёма работы — оценка «2».

Вариант 1

А 1. Кто написал сказку «Серебряное копытце»?

- 1) П.П. Бажов 3) С.Т. Аксаков
 2) В.М. Гаршин 4) В.Ф. Одоевский

А 2. Как звали главного героя сказки «Городок в табакерке»?

- 1) Саша 3) Миша
 2) Петя 4) Паша

А 3. Узнай произведение по ключевым словам.

Торговые дела, цветок, купец, дочь, лесной зверь.

- 1) «Сказка о жабе и розе» 3) «Городок в табакерке»
 2) «Аленький цветочек» 4) «Серебряное копытце»

А 4. Что роза из «Сказки о жабе и розе» считала самым лучшим происшествием?

- 1) когда её срезали 3) когда её увидели
 2) когда она распустилась 4) когда слезинка сестры упала на цветок

В 1. Что означает выражение *покосные ложки*?

- 1) деревянные ложки 3) широкие реки
 2) широкие, пологие овраги, покрытые травой 4) широкие поля

С 1. Закончи пословицу.

Всякое дело человеком ставится, человеком и _____

Вариант 2

А 1. Кто написал «Сказку о жабе и розе»?

- 1) С.Т. Аксаков 3) В.Ф. Одоевский
 2) П.П. Бажов 4) В.М. Гаршин

А 2. Сиротку из сказки «Серебряное копытце» звали:

- 1) Настенька 3) Машенька
 2) Дарёнка 4) Алёнушка

А 3. Узнай произведение по ключевым словам.

Цветники, кусты, мальчик, сестра, цветок, враг.

- 1) «Сказка о жабе и розе» 3) «Серебряное копытце»
 2) «Городок в табакерке» 4) «Аленький цветочек»

А 4. Какую историю, произошедшую третьего дня, вспомнил Миша (герой произведения «Городок в табакерке»)?

- 1) как папенька открывал крышку табакерки
 2) как он хотел нарисовать маменьку и папеньку, но никак не удавалось это сделать
 3) как мальчик-колокольчик над ним насмеялся
 4) как папенька поставил на стол табакерку

В 1. Что означает выражение **статочное ли дело?**

- 1) хорошее ли дело 3) выполненные дела
 2) осталось ли дело 4) невыполненные дела

С 1. Окончи пословицу.

Дело не комар: от него _____

Работа №4 «Делу время - потехе час»

Форма проведения: тестирование

Критерии оценивания:

«Задания уровня **А** оцениваются 1 баллом, уровня **В** — 2 баллами, уровня **С** — 3 баллами (в заданиях этого уровня может быть, как один, так и несколько верных ответов).

Работа не содержит ошибок — оценка «5»;
выполнено не менее 75% объёма работы — оценка «4»;
не менее 50% объёма работы — оценка «3»;
менее 50% объёма работы — оценка «2».

Вариант 1

А 1. Вспомни имя Шварца.

- 1) Евгений Львович 3) Евгений Леонидович
 2) Лев Евгеньевич 4) Леонид Евгеньевич

А 2. Кто написал произведение «Никакой я горчицы ел»?

- 1) В.В. Голявкин 3) В.Ю. Драгунский
 2) Н.Н. Носов 4) Е.Л. Шварц

А 3. Из какого произведения эти выражения? И в ус не дует. Терять время понапрасну.

- 1) «Главные реки» 3) «Сказка о потерянном времени»
 2) «Что любит Мишка» 4) «Никакой я горчицы не ел»

А 4. Произведение какого композитора играл Борис Сергеевич (герой произведения «Что любит Мишка»)?

- 1) Баха 3) Шопена
 2) Прокофьева 4) Чайковского

В 1. Кто из авторов высказывает такую мысль?

Так устроено на свете: от любого несчастья может спастись человек.

- 1) В.В. Голявкин 3) В.Ю. Драгунский
 2) Н.Н. Носов 4) Е.Л. Шварц

С 1. Укажи героев «Сказки о потерянном времени».

- 1) Петя Зубов 3) Наденька
 2) Ольга Капитоновна 4) Кораблёв

Вариант 2

А 1. Как зовут Голявкина?

- 1) Виктор Владимирович 3) Виктор Валентинович
 2) Владимир Викторович 4) Валентин Викторович

А 2. Кто написал «Сказку о потерянном времени»?

- 1) Е.Л. Шварц 3) В.Ю. Драгунский
 2) В.В. Голявкин 4) Н.Н. Носов

А 3. Из какого произведения эти выражения?

Держать ухо остро. Как сквозь землю провалился.

- 1) «Никакой я горчицы не ел» 3) «Что любит Мишка»
 2) «Сказка о потерянном времени» 4) «Главные реки»

А 4. Что больше всего на свете любил Борис Сергеевич (герой произведения «Что любит Мишка»)?

- 1) песенки 3) животных
 2) музыку 4) детей

В 1. У кого из авторов вместо отрицательных героев действуют отрицательные качества человека: трусость, жестокость, вероломство?

- 1) у Е.Л. Шварца 3) у В.В. Голявкина
 2) у Н.Н. Носова 4) у В.Ю. Драгунского

С 1. Укажи героев произведения «Главные реки».

- 1) Райса Ивановна 3) Мишка
 2) Петя Зубов 4) Кораблёв

Работа №5 «Страна детства»

Форма проведения: тестирование

Критерии оценивания:

«Задания уровня **А** оцениваются 1 баллом, уровня **В** — 2 баллами, уровня **С** — 3 баллами (в заданиях этого уровня может быть, как один, так и несколько верных ответов).

Работа не содержит ошибок — оценка «5»;

выполнено не менее 75% объёма работы — оценка «4»;

не менее 50% объёма работы — оценка «3»;

менее 50% объёма работы — оценка «2».

Вариант 1

А 1. Как зовут Житкова?

- 1) Борис Степанович 3) Борис Сергеевич
 2) Степан Борисович 4) Сергей Борисович

А 2. Какое произведение принадлежит М.М. Зощенко?

- 1) «Как я ловил человечков» 3) «Корзина с еловыми шишками»
 2) «Ёлка» 4) «Главные реки»

А 3. Кто написал произведение «Корзина с еловыми юшками»?

- 1) Б.С. Житков 3) К.Г. Паустовский
 2) М.М. Зощенко 4) В.В. Голявкин

А 4. Укажи героя произведения «Как я ловил человечков».

- 1) Дагни 3) Лёля
 2) дядя 4) внук

В 1. Синонимами какого слова являются эти слова?

Висеть, бездельничать, ходить.

- 1) наслаждаться 3) болтаться
 2) смотреть 4) сидеть

С 1. Найди олицетворения из одного произведения.

- 1) эхо — как птица пересмешник 3) клавиши тосковали, смеялись
 2) рояль мог петь 4) пароходик важно стоял на полке

Вариант 2

А 1. Как зовут Паустовского?

- 1) Георгий Константинович 3) Григорий Константинович
 2) Константин Георгиевич 4) Константин Григорьевич

А 2. Какое произведение написал Б.С. Житков?

- 1) «Как я ловил человечков» 3) «Корзина с еловыми шишками»
 2) «Ёлка» 4) «Главные реки»

А 3. Кто написал произведение «Ёлка»?

- 1) Б.С. Житков 3) М.М. Зощенко
 2) В.В. Голявкин 4) К.Г. Паустовский

А 4. Укажи героя произведения «Корзина с еловыми шишками».

- 1) Минька 3) бабушка
 2) Лёля 4) Дагни

В 1. Синонимами какого слова являются эти слова?

Глядеть, взирать, таращиться, глазеть.

- 1) ходить 3) болтаться
 2) смотреть 4) гулять

С 1. Выбери эпитеты из одного произведения.

- 1) голые борта 3) горные леса
 2) грибной воздух 4) весёлое эхо

Работа №6 «Поэтическая тетрадь 1 (часть 2)»

Форма проведения: тестирование

Критерии оценивания:

«Задания уровня **А** оцениваются 1 баллом, уровня **В** — 2 баллами, уровня **С** — 3 баллами (в заданиях этого уровня может быть, как один, так и несколько верных ответов).

Работа не содержит ошибок — оценка «5»;
выполнено не менее 75% объёма работы — оценка «4»;
не менее 50% объёма работы — оценка «3»;
менее 50% объёма работы — оценка «2».

Вариант 1

А 1. Как зовут Брюсова?

- 1) Яков Валерьевич 3) Яков Викторович
 2) Виктор Яковлевич 4) Валерий Яковлевич

А 2. Какое стихотворение принадлежит С.А. Есенину?

- 1) «Опять сон» 3) «Бабушкины сказки»
 2) «Наши царства» 4) «Детская»

А 3. Кто написал стихотворение «Наши царства»?

- 1) С.А. Есенин 3) М.И. Цветаева
 2) В.Я. Брюсов 4) А.С. Пушкин

А 4. Из какого стихотворения эти олицетворения?

Тропинка бежит. Она лениво движется.

- 1) «Детская» 3) «Опять сон»
 2) «Бежит тропинка с бугорка...» 4) «Наши царства»

В 1. Подбери антоним к слову **замолчать**.

- 1) примолкнуть 3) сидеть тихо
 2) прикинуться 4) загалдеть

С 1. Отгадай загадку. В каком стихотворении об этом говорится?

Идут три человека: одних отца-матери дети, меж собой не братья.

- 1) «Бежит тропинка с бугорка...» 3) «Наши царства»
 2) «Детская» 4) «Бабушкины сказки»

Вариант 2

А 1. Как зовут Цветаеву?

- 1) Марина Ивановна 3) Марина Ильинична
 2) Мария Ивановна 4) Мария Ильинична

А 2. Какое стихотворение принадлежит В.Я. Брюсову?

- 1) «Бежит тропинка с бугорка...» 3) «Детская»
 2) «Бабушкины сказки» 4) «Наши царства»

А 3. Кто написал стихотворение «Бабушкины сказки»?

- 1) М.И. Цветаева 3) В.Я. Брюсов
 2) А.С. Пушкин 4) С.А. Есенин

А 4. В каком произведении автор противопоставляет взрослый мир и мир детства?

- 1) «Наши царства» 3) «Бабушкины сказки»
 2) «Опять сон» 4) «Детская»

В 1. Как ты понимаешь значение слова **опостылеть**?

- 1) замёрзнуть 3) голодать
 2) надоесть 4) остынуть

С 1. Отгадай загадку. В каком стихотворении об этом говорится?

*Слаще мёда,
Тяжелей железа,
В магазине не продаётся
И на базаре не покупается.*

- 1) «Наши царства» 3) «Опять сон»
 2) «Детская» 4) «Бабушкины сказки»

Работа №7 «Природа и мы»

Форма проведения: тестирование

Критерии оценивания:

«Задания уровня **А** оцениваются 1 баллом, уровня **В** — 2 баллами, уровня **С** — 3 баллами (в заданиях этого уровня может быть, как один, так и несколько верных ответов).

Работа не содержит ошибок — оценка «5»;
выполнено не менее 75% объёма работы — оценка «4»;
не менее 50% объёма работы — оценка «3»;
менее 50% объёма работы — оценка «2».

Вариант 1

А 1. Какое произведение написал А.И. Куприн?

- 1) «Приёмыш» 3) «Барбос и Жулька»
 2) «Кабан» 4) «Стрижонок Скрип»

А 2. Кто написал произведение «Кабан»?

- 1) Е.И. Чарушин 3) Д.Н. Мамин-Сибиряк
 2) М.М. Пришвин 4) В.П. Астафьев

А 3. Какой рассказ можно назвать юмористическим?

- 1) «Стрижонок Скрип» 3) «Кабан»
 2) «Приёмыш» 4) «Барбос и Жулька»

В 1. Узнай героя по его описанию.

Всё равно как человек тоскует. Выйдет на берег, ганет на одну ногу и начнёт кричать. Да ведь так жалобно кричит...

- 1) серый журавль 3) лебедь
 2) Жулька 4) собака Вьюшка

В 2. Как называют крупного сибирского и среднеазиатского оленя с большими рогами?

- 1) марал 3) сайма
 2) фестон 4) яр

С 1. Какие пословицы подходят к рассказу «Стрижонок Скрип»?

- 1) Сердце матери лучше солнца греет.
 2) Нет милее дружка, чем родная матушка.
 3) Какова мать, таковы и детки.
 4) Птица рада весне, а младенец — матери.

Вариант 2

А 1. Какое произведение написал Д.Н. Мамин-Сибиряк?

- 1) «Кабан» 3) «Выскочка»
 2) «Приёмыш» 4) «Стрижонок Скрип»

А 2. Кто написал произведение «Выскочка»?

- 1) М.М. Пришвин 3) А.И. Куприн
 2) В.П. Астафьев 4) Е.И. Чарушин

А 3. Герой какого произведения вызывает сострадание?

- 1) «Кабан» 3) «Выскочка»
 2) «Приёмыш» 4) «Стрижонок Скрип»

В 1. Узнай героя по его описанию.

Весёлая она была, всем нравилась: ушки как рожки, хвостик колечком, зубки беленькие, как чеснок.

- 1) Жулька 3) серый журавль
 2) собака Вьюшка 4) лебедь

В 2. Что означает слово **бесцеремонно**?

- 1) застенчиво 3) выходя за границы вежливости
 2) аккуратно 4) вежливо

С 1. Какие пословицы подходят к рассказу «Барбос и Жулька»?

- 1) Легко подружиться, тяжело разлучиться.
 2) Будь верен до смерти.
 3) При верном псе и сторож спит.
 4) Сам погибай, а товарища выручай.

Работа №8 «Поэтическая тетрадь 2 (часть 2)»

Форма проведения: тестирование

Критерии оценивания:

«Задания уровня **A** оцениваются 1 баллом, уровня **B** — 2 баллами, уровня **C** — 3 баллами (в заданиях этого уровня может быть, как один, так и несколько верных ответов).

Работа не содержит ошибок — оценка «5»;
выполнено не менее 75% объёма работы — оценка «4»;
не менее 50% объёма работы — оценка «3»;
менее 50% объёма работы — оценка «2».

Вариант 1

A 1. Какое стихотворение написал Б.Л. Пастернак?

- 1) «Весна в лесу» 3) «Сентябрь»
 2) «Золотая осень» 4) «Бабье лето»

A 2. Кто написал стихотворение «Лебёдушка»?

- 1) Д.Б. Кедрин 3) Н.М. Рубцов
 2) С.А. Клычков 4) С.А. Есенин

A 3. Из какого стихотворения это сравнение?

Солнечный блеск играет с рекой, рощей, ягодами, как с игрушками.

- 1) «Весна в лесу» 3) «Бабье лето»
 2) «Сентябрь» 4) «Лебёдушка»

A 4. По данным словам узнай стихотворение.

Утренний, рудый, лом, пикнуть, клохтать, сойка.

- 1) «Бабье лето» 3) «Сентябрь»
 2) «Весна в лесу» 4) «Золотая осень»

B 1. Что означает слово **свирелка**?

- 1) птица 3) пение птицы
 2) музыкальный инструмент в виде дудки 4) повторяющийся крик

C 1. Отгадай загадку. В каких стихотворениях об этом говорится?

Пришла без красок и без кисти

И перекрасила все листья.

- 1) «Золотая осень» 3) «Бабье лето»
 2) «Весна в лесу» 4) «Сентябрь»

Вариант 2

A 1. Кто написал стихотворение «Сентябрь»?

- 1) С.А. Есенин 3) Б.Л. Пастернак
 2) Н.М. Рубцов 4) С.А. Клычков

А 2. Какое стихотворение написал Д.Б. Кедрин?

- 1) «Бабье лето» 3) «Лебёдушка»
 2) «Сентябрь» 4) «Весна в лесу»

А 3. Из какого стихотворения следующие эпитеты?

Прощальное тепло, позднее солнце.

- 1) «Весна в лесу» 3) «Бабье лето»
 2) «Лебёдушка» 4) «Золотая осень»

А 4. По данным словам узнай стихотворение.

Чертог, фата, флигель, каталог.

- 1) «Золотая осень» 3) «Лебёдушка»
 2) «Весна в лесу» 4) «Бабье лето»

В 1. Что означает слово **чертог**?

- 1) дом черта 3) пышное, великолепное помещение или здание, дворец
 2) чёрный дом 4) густой тёмный сказочный лес

С 1. Отгадай загадку. В каких стихотворениях об этом говорится?

Тучи серые несут над землёю вязкой.

И рисую я в лесу золотою краской.

- 1) «Сентябрь» 3) «Весна в лесу»
 2) «Бабье лето» 4) «Золотая осень»

Работа №9 «Родина»

Форма проведения: тестирование

Критерии оценивания:

«Задания уровня **А** оцениваются 1 баллом, уровня **В** — 2 баллами, уровня **С** — 3 баллами (в заданиях этого уровня может быть, как один, так и несколько верных ответов).

Работа не содержит ошибок — оценка «5»;

выполнено не менее 75% объёма работы — оценка «4»;

не менее 50% объёма работы — оценка «3»;

менее 50% объёма работы — оценка «2».

Вариант 1

А 1. Кто написал стихотворение «Лошади в океане»?

- 1) А.В. Жигулин 3) Б.А. Слуцкий
 2) С.Д. Дрожжин 4) И.С. Никитин

А 2. Какое стихотворение написал И.С. Никитин?

- 1) «Родине» 3) «Лошади в океане»
 2) «Русь» 4) «О, Родина! В неярком блеске...»

А 3. Из какого стихотворения эти строки?

Мои обиды и прощенья

Сгорят, как старое жнивье.

- 1) «Лошади в океане» 3) «Русь»

- 2) «О, Родина! В неярком блеске...» 4) «Родине»

А 4. В каком стихотворении рассказывается о том, что никто не мог завоевать Русскую землю?

- 1) «Русь» 3) «О, Родина! В неярком блеске...»
 2) «Родине» 4) «Лошади в океане»

В 1. По плану узнай произведение. Кто его автор?

Просторы земли Русской. Русь могучая.

- 1) И.С. Никитин 3) А.В. Жигулин
 2) Б.А. Слуцкий 4) С.Д. Дрожжин

С 1. Закончи пословицу.

На чужой стороне Родина _____

Вариант 2

А 1. Кто автор стихотворения «Родине»?

- 1) Б.А. Слуцкий 3) А.В. Жигулин
 2) С.Д. Дрожжин 4) И.С. Никитин

А 2. Какое стихотворение написал А.В. Жигулин?

- 1) «Родине»
 2) «О, Родина! В неярком блеске...»
 3) «Русь»
 4) «Лошади в океане»

А 3. Узнай стихотворение по первой строчке. Как не гордиться мне тобой...

- 1) «Родине» 3) «Лошади в океане»
 2) «Русь» 4) «О, Родина! В неярком блеске...»

А 4. Укажи произведение о гибели животных.

- 1) «Русь» 3) «О, Родина! В неярком блеске...»
 2) «Родине» 4) «Лошади в океане»

В 1. По плану узнай произведение. Кто его автор?

Чёрные дни на Руси. Кликнул царь – поднялася Русь!

- 1) И.С. Никитин 3) А.В. Жигулин
 2) С.Д. Дрожжин 4) Б.А. Слуцкий

С 1. Закончи пословицу.

Человек без Родины, что соловей _____

Работа №10 «Страна Фантазия»

Форма проведения: тестирование

Критерии оценивания:

«Задания уровня **А** оцениваются 1 баллом, уровня **В** — 2 баллами, уровня **С** — 3

баллами (в заданиях этого уровня может быть, как один, так и несколько верных ответов).

Работа не содержит ошибок — оценка «5»;
выполнено не менее 75% объёма работы — оценка «4»;
не менее 50% объёма работы — оценка «3»;
менее 50% объёма работы — оценка «2».

Вариант 1

А 1. Кто написал «Приключения Электроника»?

- 1) Е.С. Велтистов 3) С.Е. Велтистов
 2) Кир Булычёв 4) Г.Х. Андерсен

А 2. Найди причину нападения кустиков («Путешествие Алисы»).

- 1) они были агрессивны 3) они питались людьми
 2) их забыли полить 4) надвигалась песчаная буря

А 3. Кому из героев принадлежит эта фраза? Почему я должен был лежать в чемодане?

- 1) Электронику 3) директору
 2) отцу Алисы 4) профессору Громову

В 1. «Путешествие Алисы» — это:

- 1) сказка 3) сказочная повесть
 2) рассказ 4) фантастическая повесть

В 2. В данный отрывок вставь пропущенные слова.

В следующее мгновение профессор был Он видел, как мелькает между деревьями

... .

- 1) у двери, синяя кофточка 3) у экрана, зелёная курточка
 2) у окна, синяя курточка 4) у ворот, зелёная кофточка

С 1. Что ты знаешь об Алисе?

- 1) она из будущего 3) обычная девочка
 2) любит животных 4) девочка-робот

вариант 2

А 1. Кто написал произведение «Путешествие Алисы»?

- 1) Е.С. Велтистов 3) С.Е. Велтистов
 2) Кир Булычёв 4) Г.Х. Андерсен

А 2. В каком произведении рассказывается об удивительных приключениях мальчика-робота?

- 1) «Путешествие Алисы»
 2) «Приключения мальчика Электроника»
 3) «Приключения робота Электроника»

- 4) «Приключения Электроника»

А 3. Найди лишнего героя.

- 1) директор 3) Громов
 2) Алиса 4) Электроник

В 1. Определи жанр произведения Е.С. Велтистова.

- 1) сказка 3) фантастическая повесть
 2) рассказ 4) сказочная повесть

В 2. Вставь пропущенные слова в отрывок.

Сбегаю по ... , профессор заметил удивлённое; лицо директора и ... помахал ему рукой. Сейчас было не до

- 1) дорожке, дружески, улыбок
 2) лестнице, успокаивающе, объяснений
 3) лестнице, доброжелательно, объяснений
 4) дорожке, успокаивающе, приветствий

С 1. Кем был папа Алисы?

- 1) космобиологом 3) директором космического зоопарка
 2) кибернетиком 4) доктором

Работа №11 «Зарубежная литература»

Форма проведения: тестирование

Критерии оценивания:

«Задания уровня **А** оцениваются 1 баллом, уровня **В** — 2 баллами, уровня **С** — 3 баллами (в заданиях этого уровня может быть, как один, так и несколько верных ответов).

Работа не содержит ошибок — оценка «5»;
выполнено не менее 75% объёма работы — оценка «4»;
не менее 50% объёма работы — оценка «3»;
менее 50% объёма работы — оценка «2».

Вариант 1

А 1. Кто написал произведение «Путешествие Гулливера»?

- 1) Д. Свифт 3) М. Твен
 2) Г.Х. Андерсен 4) С. Лагерлёф

А 2. Какое произведение написала С. Лагерлёф?

- 1) «Приключения Тома Сойера» 3) «Путешествие Гулливера»
 2) «Русалочка» 4) «Святая ночь»

А 3. Кто из этих писателей родился и жил в Швеции?

- 1) Д. Свифт 3) М. Твен
 2) С. Лагерлёф 4) Г.Х. Андерсен

В 1. Что означает слово **околоток**?

- 1) то, что колотят 3) окрестность

- 2) находящееся около 4) приколотый предмет

В 2. К какому произведению подходит эта пословица?

Без любимого и мир постыл.

- 1) «Святая ночь» 3) «Путешествие Гулливера»
 2) «Русалочка» 4) «В Назарете»

С 1. Как можно охарактеризовать Тома Сойера?

- 1) нытик 3) проказник
 2) выдумщик 4) хитрец

Вариант 2

А 1. Кто написал произведение «Приключения Тома Сойера»?

- 1) Г.Х. Андерсен 3) С. Лагерлёф
 2) М. Твен 4) Д. Свифт

А 2. Какое произведение написал Д. Свифт?

- 1) «В Назарете» 3) «Путешествие Гулливера»
 2) «Приключения Тома Сойера» 4) «Русалочка»

А 3. Кто из авторов является американским писателем?

- 1) Г.Х. Андерсен 3) М. Твен
 2) С. Лагерлёф 4) Д. Свифт

В 1. Что означает слово **колчан**?

- 1) кочан капусты 3) футляр для стрел
 2) вид одежды 4) человек в кольчуге

В 2. К какому произведению подходит эта поговорка?

К любящему и страх не идёт.

- 1) «Святая ночь» 3) «Русалочка»
 2) «В Назарете» 4) «Путешествие Гулливера»

С 1. Как можно охарактеризовать Русалочку?

- 1) была добрей
 2) любила природу
 3) могла отомстить за себя
 4) была способна пожертвовать собой ради любимого человека

Ключи к тестам

№ теста	Вариант	А1	А2	А3	А4	В1	В2	С1
1	1	3	4	4	-	4	2	1,2,3
	2	2	3	3	-	4	1	1,3
2	1	1	4	4	-	1	1	3
	2	3	4	2	-	2	1	1
3	1	1	3	2	4	2	-	славится

	2	4	2	1	2	1	-	отмахнёшься
4	1	1	1	3	3	4	-	1,2,3
	2	1	1	2	2	1	-	1,3,4
5	1	1	2	3	4	3	-	1,2,3
	2	2	1	3	4	2	-	2,3,4
6	1	4	3	3	2	4	-	Сёстры, 3
	2	1	3	4	1	2	-	Сон, 3
7	1	3	1	3	-	3	1	1,2,4
	2	2	1	4	-	2	3	1,2
8	1	2	4	2	2	2	-	Осень, 1, 3, 4
	2	2	1	3	1	3	-	Осень, 1, 2, 4
9	1	3	2	2	1	4	-	милей вдвойне
	2	2	2	1	4	1	-	без песни
10	1	1	2	1	-	4	2	1,2
	2	2	4	2	-	3	2	1,3
11	1	1	4	2	-	3	2	2,3,4
	2	2	3	3	-	3	3	1,2,4

Рабочая программа по учебному предмету «Английский язык»

ПОЯСНИТЕЛЬНАЯ ЗАПИСКА

Программа по иностранному (английскому) языку на уровне начального общего образования составлена на основе требований к результатам освоения программы начального общего образования ФГОС НОО, а также ориентирована на целевые приоритеты духовно-нравственного развития, воспитания и социализации обучающихся, сформулированные в федеральной рабочей программе воспитания.

Программа по иностранному (английскому) языку раскрывает цели образования, развития и воспитания обучающихся средствами учебного предмета «Иностранный язык» на уровне начального общего образования, определяет обязательную (инвариантную) часть содержания изучаемого иностранного языка, за пределами которой остаётся возможность выбора учителем вариативной составляющей содержания образования по иностранному (английскому) языку.

На уровне начального общего образования закладывается база для всего последующего иноязычного образования обучающихся, формируются основы функциональной грамотности, что придаёт особую ответственность данному этапу общего

образования. Изучение иностранного языка в общеобразовательных организациях начинается со 2 класса. Обучающиеся данного возраста характеризуются большой восприимчивостью к овладению языками, что позволяет им овладевать основами общения на новом для них языке с меньшими затратами времени и усилий по сравнению с обучающимися других возрастных групп.

Построение программы по иностранному (английскому) языку имеет нелинейный характер и основано на концентрическом принципе. В каждом классе даются новые элементы содержания и новые требования. В процессе обучения освоенные на определённом этапе грамматические формы и конструкции повторяются и закрепляются на новом лексическом материале и расширяющемся тематическом содержании речи.

Цели обучения иностранному (английскому) языку на уровне начального общего образования можно условно разделить на образовательные, развивающие, воспитывающие.

Образовательные цели программы по иностранному (английскому) языку на уровне начального общего образования включают:

- формирование элементарной иноязычной коммуникативной компетенции, то есть способности и готовности общаться с носителями изучаемого иностранного языка в устной (говорение и аудирование) и письменной (чтение и письмо) форме с учётом возрастных возможностей и потребностей обучающегося;
- расширение лингвистического кругозора обучающихся за счёт овладения новыми языковыми средствами (фонетическими, орфографическими, лексическими, грамматическими) в соответствии с отобранными темами общения;
- освоение знаний о языковых явлениях изучаемого иностранного языка, о разных способах выражения мысли на родном и иностранном языках;
- использование для решения учебных задач интеллектуальных операций (сравнение, анализ, обобщение);
- формирование умений работать с информацией, представленной в текстах разного типа (описание, повествование, рассуждение), пользоваться при необходимости словарями по иностранному языку.

Развивающие цели программы по иностранному (английскому) языку на уровне начального общего образования включают:

- осознание обучающимися роли языков как средства межличностного и межкультурного взаимодействия в условиях поликультурного, многоязычного мира и инструмента познания мира и культуры других народов;
- становление коммуникативной культуры обучающихся и их общего речевого развития;
- развитие компенсаторной способности адаптироваться к ситуациям общения при получении и передаче информации в условиях дефицита языковых средств;
- формирование регулятивных действий: планирование последовательных шагов для решения учебной задачи; контроль процесса и результата своей деятельности; установление причины возникшей трудности и (или) ошибки, корректировка деятельности;
- становление способности к оценке своих достижений в изучении иностранного языка, мотивация совершенствовать свои коммуникативные умения на иностранном языке.

Влияние параллельного изучения родного языка и языка других стран и народов позволяет заложить основу для формирования гражданской идентичности, чувства патриотизма и гордости за свой народ, свой край, свою страну, помочь лучше осознать свою этническую и национальную принадлежность и проявлять интерес к языкам и культурам других народов, осознать наличие и значение общечеловеческих и базовых национальных ценностей. Изучение иностранного (английского) языка обеспечивает:

- понимание необходимости овладения иностранным языком как средством общения в условиях взаимодействия разных стран и народов;
- формирование предпосылок социокультурной/межкультурной компетенции, позволяющей приобщаться к культуре, традициям, реалиям стран/страны изучаемого языка, готовности представлять свою страну, её культуру в условиях межкультурного общения, соблюдая речевой этикет и адекватно используя имеющиеся речевые и неречевые средства общения;
- воспитание уважительного отношения к иной культуре посредством знакомств с культурой стран изучаемого языка и более глубокого осознания особенностей культуры своего народа;
- воспитание эмоционального и познавательного интереса к художественной культуре других народов;
- формирование положительной мотивации и устойчивого учебно-познавательного интереса к предмету «Иностранный язык».

Основными **задачами** реализации содержания обучения являются:

- Формирование и развитие коммуникативных умений в основных видах речевой деятельности;
- Формирование и развитие языковых (фонетических, лексических и грамматических) навыков;
- Формирование и развитие социокультурных умений учащихся.

На изучение иностранного (английского) языка на уровне начального общего образования отводится 272 часа: во 2 классе – 102 часа (3 часа в неделю), в 3 классе – 102 часа (3 часа в неделю), в 4 классе – 68 часов (2 часа в неделю).

В соответствии с образовательной программой школы использован следующий учебно-методический комплект: Баранова К.М.. Английский язык. 2 кл (в 2-х частях): учеб. для общеобразов. орг. с углубл. изучением англ. яз. / К.М. Баранова, Д. Дули, В.В. Копылова (и др.) - Москва: Просвещение, 2023.

Баранова К.М.. Английский язык. 3 кл. (в 2-х частях): учеб. для общеобразов. орг. с углубл. изучением англ. яз. / К.М. Баранова, Д. Дули, В.В. Копылова (и др.) - Москва: Просвещение, 2021.

Баранова К.М.. Английский язык. 4 кл. (в 2-х частях): учеб. для общеобразов. орг. с углубл. изучением англ. яз. / К.М. Баранова, Д. Дули, В.В. Копылова (и др.) - Москва: Просвещение, 2022.

УМК рекомендован Министерством просвещения РФ и входит в федеральный перечень учебников на 2023-2024 учебный год.

СОДЕРЖАНИЕ УЧЕБНОГО ПРЕДМЕТА

2 КЛАСС

Тематическое содержание речи

Мир моего «я». Приветствие. Знакомство. Моя семья. Мой день рождения. Моя любимая еда.

Мир моих увлечений. Любимый цвет, игрушка. Любимые занятия. Мой питомец. Выходной день.

Мир вокруг меня. Моя школа. Мои друзья. Моя малая родина (город, село).

Родная страна и страны изучаемого языка. Названия родной страны и страны/стран изучаемого языка; их столиц. Произведения детского фольклора. Литературные персонажи детских книг. Праздники родной страны и страны/стран изучаемого языка (Новый год, Рождество).

Коммуникативные умения

Говорение

Коммуникативные умения диалогической речи.

Ведение с опорой на речевые ситуации, ключевые слова и (или) иллюстрации с соблюдением норм речевого этикета, принятых в стране/странах изучаемого языка:

диалога этикетного характера: приветствие, начало и завершение разговора, знакомство с собеседником; поздравление с праздником; выражение благодарности за поздравление; извинение;

диалога-расспроса: запрашивание интересующей информации; сообщение фактической информации, ответы на вопросы собеседника.

Коммуникативные умения монологической речи.

Создание с опорой на ключевые слова, вопросы и (или) иллюстрации устных монологических высказываний: описание предмета, реального человека или литературного персонажа; рассказ о себе, члене семьи, друге.

Аудирование

Понимание на слух речи учителя и других обучающихся и вербальная/невербальная реакция на услышанное (при непосредственном общении).

Восприятие и понимание на слух учебных текстов, построенных на изученном языковом материале, в соответствии с поставленной коммуникативной задачей: с пониманием основного содержания, с пониманием запрашиваемой информации (при опосредованном общении).

Аудирование с пониманием основного содержания текста предполагает определение основной темы и главных фактов/событий в воспринимаемом на слух тексте с опорой на иллюстрации и с использованием языковой догадки.

Аудирование с пониманием запрашиваемой информации предполагает выделение из воспринимаемого на слух текста и понимание информации фактического характера (например, имя, возраст, любимое занятие, цвет) с опорой на иллюстрации и с использованием языковой догадки.

Тексты для аудирования: диалог, высказывания собеседников в ситуациях повседневного общения, рассказ, сказка.

Смысловое чтение

Чтение вслух учебных текстов, построенных на изученном языковом материале, с соблюдением правил чтения и соответствующей интонацией; понимание прочитанного.

Тексты для чтения вслух: диалог, рассказ, сказка.

Чтение про себя учебных текстов, построенных на изученном языковом материале,

с различной глубиной проникновения в их содержание в зависимости от поставленной коммуникативной задачи: с пониманием основного содержания, с пониманием запрашиваемой информации.

Чтение с пониманием основного содержания текста предполагает определение основной темы и главных фактов/событий в прочитанном тексте с опорой на иллюстрации и с использованием языковой догадки.

Чтение с пониманием запрашиваемой информации предполагает нахождение в прочитанном тексте и понимание запрашиваемой информации фактического характера с опорой на иллюстрации и с использованием языковой догадки.

Тексты для чтения про себя: диалог, рассказ, сказка, электронное сообщение личного характера.

Письмо

Овладение техникой письма (полупечатное написание букв, буквосочетаний, слов).

Воспроизведение речевых образцов, списывание текста; выписывание из текста слов, словосочетаний, предложений; вставка пропущенных букв в слово или слов в предложение, дописывание предложений в соответствии с решаемой учебной задачей.

Заполнение простых формуляров с указанием личной информации (имя, фамилия, возраст, страна проживания) в соответствии с нормами, принятыми в стране/странах изучаемого языка.

Написание с опорой на образец коротких поздравлений с праздниками (с днём рождения, Новым годом).

Языковые знания и навыки

Фонетическая сторона речи

Буквы английского алфавита. Корректное название букв английского алфавита.

Нормы произношения: долгота и краткость гласных, отсутствие оглушения звонких согласных в конце слога или слова, отсутствие смягчения согласных перед гласными. Связующее «r» (*there is/there*).

Различение на слух и адекватное, без ошибок, ведущих к сбою в коммуникации, произнесение слов с соблюдением правильного ударения и фраз/предложений (повествовательного, побудительного и вопросительного: общий и специальный вопросы) с соблюдением их ритмико-интонационных особенностей.

Правила чтения гласных в открытом и закрытом слоге в односложных словах; согласных; основных звукобуквенных сочетаний. Вычленение из слова некоторых звукобуквенных сочетаний при анализе изученных слов.

Чтение новых слов согласно основным правилам чтения английского языка.

Знаки английской транскрипции; отличие их от букв английского алфавита. Фонетически корректное озвучивание знаков транскрипции.

Графика, орфография и пунктуация

Графически корректное (полупечатное) написание букв английского алфавита в буквосочетаниях и словах. Правильное написание изученных слов.

Правильная расстановка знаков препинания: точки, вопросительного и восклицательного знаков в конце предложения; правильное использование апострофа в изученных сокращённых формах глагола-связки, вспомогательного и модального глаголов (например, *I'm, isn't; don't, doesn't; can't*), существительных в притяжательном падеже (*Ann's*).

Лексическая сторона речи

Распознавание и употребление в устной и письменной речи не менее 200 лексических единиц (слов, словосочетаний, речевых клише), обслуживающих ситуации общения в рамках тематического содержания речи для 2 класса.

Распознавание в устной и письменной речи интернациональных слов (*doctor, film*) с помощью языковой догадки.

Грамматическая сторона речи

Распознавание в письменном и звучащем тексте и употребление в устной и письменной речи: изученных морфологических форм и синтаксических конструкций английского языка.

Коммуникативные типы предложений: повествовательные (утвердительные, отрицательные), вопросительные (общий, специальный вопрос), побудительные в утвердительной форме).

Нераспространённые и распространённые простые предложения.

Предложения с начальным *It* (*It's a red ball.*).

Предложения с начальным *There + to be* в Present Simple Tense (*There is a cat in the room. Is there a cat in the room? – Yes, there is./No, there isn't. There are four pens on the table. Are there four pens on the table? – Yes, there are./No, there aren't. How many pens are there on the table? – There are four pens.*).

Предложения с простым глагольным сказуемым (*They live in the country.*), составным именным сказуемым (*The box is small.*) и составным глагольным сказуемым (*I like to play with my cat. She can play the piano.*).

Предложения с глаголом-связкой *to be* в Present Simple Tense (*My father is a doctor. Is it a red ball? – Yes, it is./No, it isn't.*).

Предложения с краткими глагольными формами (*She can't swim. I don't like porridge.*).

Побудительные предложения в утвердительной форме (*Come in, please.*).

Глаголы в Present Simple Tense в повествовательных (утвердительных и отрицательных) и вопросительных (общий и специальный вопросы) предложениях.

Глагольная конструкция *have got* (*I've got a cat. He's/She's got a cat. Have you got a cat? – Yes, I have./No, I haven't. What have you got?*).

Модальный глагол *can*: для выражения умения (*I can play tennis.*) и отсутствия умения (*I can't play chess.*); для получения разрешения (*Can I go out?*).

Определённый, неопределённый и нулевой артикли с именами существительными (наиболее распространённые случаи).

Существительные во множественном числе, образованные по правилу и исключения (*a book – books; a man – men*).

Личные местоимения (*I, you, he/she/it, we, they*). Притяжательные местоимения (*my, your, his/her/its, our, their*). Указательные местоимения (*this – these*).

Количественные числительные (1–12).

Вопросительные слова (*who, what, how, where, how many*).

Предлоги места (*in, on, near, under*).

Союзы *and* и *but* (с однородными членами).

Социокультурные знания и умения

Знание и использование некоторых социокультурных элементов речевого поведенческого этикета, принятого в стране/странах изучаемого языка в некоторых ситуациях общения: приветствие, прощание, знакомство, выражение благодарности, извинение, поздравление (с днём рождения, Новым годом, Рождеством).

Знание небольших произведений детского фольклора страны/стран изучаемого языка (рифмовки, стихи, песенки); персонажей детских книг.

Знание названий родной страны и страны/стран изучаемого языка и их столиц.

Компенсаторные умения

Использование при чтении и аудировании языковой догадки (умения понять значение незнакомого слова или новое значение знакомого слова по контексту).

Использование в качестве опоры при порождении собственных высказываний ключевых слов, вопросов; иллюстраций.

3 КЛАСС

Тематическое содержание речи

Мир моего «я». Моя семья. Мой день рождения. Моя любимая еда. Мой день (распорядок дня).

Мир моих увлечений. Любимая игрушка, игра. Мой питомец. Любимые занятия. Любимая сказка. Выходной день. Каникулы.

Мир вокруг меня. Моя комната (квартира, дом). Моя школа. Мои друзья. Моя малая родина (город, село). Дикая и домашние животные. Погода. Времена года (месяцы).

Родная страна и страны изучаемого языка. Россия и страна/страны изучаемого языка. Их столицы, достопримечательности и интересные факты. Произведения детского фольклора. Литературные персонажи детских книг. Праздники родной страны и страны/стран изучаемого языка.

Коммуникативные умения

Говорение

Коммуникативные умения диалогической речи.

Ведение с опорой на речевые ситуации, ключевые слова и (или) иллюстрации с соблюдением норм речевого этикета, принятых в стране/странах изучаемого языка:

диалога этикетного характера: приветствие, начало и завершение разговора, знакомство с собеседником; поздравление с праздником; выражение благодарности за поздравление; извинение;

диалога – побуждения к действию: приглашение собеседника к совместной деятельности, вежливое согласие/не согласие на предложение собеседника;

диалога-расспроса: запрашивание интересующей информации; сообщение фактической информации, ответы на вопросы собеседника.

Коммуникативные умения монологической речи.

Создание с опорой на ключевые слова, вопросы и (или) иллюстрации устных монологических высказываний: описание предмета, реального человека или литературного персонажа; рассказ о себе, члене семьи, друге.

Пересказ с опорой на ключевые слова, вопросы и (или) иллюстрации основного содержания прочитанного текста.

Аудирование

Понимание на слух речи учителя и других обучающихся и вербальная/невербальная реакция на услышанное (при непосредственном общении).

Восприятие и понимание на слух учебных текстов, построенных на изученном языковом материале, в соответствии с поставленной коммуникативной задачей: с пониманием основного содержания, с пониманием запрашиваемой информации (при опосредованном общении).

Аудирование с пониманием основного содержания текста предполагает определение основной темы и главных фактов/событий в воспринимаемом на слух тексте с опорой на иллюстрации и с использованием языковой, в том числе контекстуальной, догадки.

Аудирование с пониманием запрашиваемой информации предполагает выделение из воспринимаемого на слух тексте и понимание информации фактического характера с

опорой на иллюстрации и с использованием языковой, в том числе контекстуальной, догадки.

Тексты для аудирования: диалог, высказывания собеседников в ситуациях повседневного общения, рассказ, сказка.

Смысловое чтение

Чтение вслух учебных текстов, построенных на изученном языковом материале, с соблюдением правил чтения и соответствующей интонацией; понимание прочитанного.

Тексты для чтения вслух: диалог, рассказ, сказка.

Чтение про себя учебных текстов, построенных на изученном языковом материале, с различной глубиной проникновения в их содержание в зависимости от поставленной коммуникативной задачи: с пониманием основного содержания, с пониманием запрашиваемой информации.

Чтение с пониманием основного содержания текста предполагает определение основной темы и главных фактов/событий в прочитанном тексте с опорой и без опоры на иллюстрации и с использованием языковой, в том числе контекстуальной, догадки.

Чтение с пониманием запрашиваемой информации предполагает нахождение в прочитанном тексте и понимание запрашиваемой информации фактического характера с опорой и без опоры на иллюстрации, а также с использованием языковой, в том числе контекстуальной, догадки.

Тексты для чтения: диалог, рассказ, сказка, электронное сообщение личного характера.

Письмо

Списывание текста; выписывание из текста слов, словосочетаний, предложений; вставка пропущенного слова в предложение в соответствии с решаемой коммуникативной/учебной задачей.

Создание подписей к картинкам, фотографиям с пояснением, что на них изображено.

Заполнение анкет и формуляров с указанием личной информации (имя, фамилия, возраст, страна проживания, любимые занятия) в соответствии с нормами, принятыми в стране/странах изучаемого языка.

Написание с опорой на образец поздравлений с праздниками (с днём рождения, Новым годом, Рождеством) с выражением пожеланий.

Языковые знания и навыки

Фонетическая сторона речи

Буквы английского алфавита. Фонетически корректное озвучивание букв английского алфавита.

Нормы произношения: долгота и краткость гласных, правильное отсутствие оглушения звонких согласных в конце слога или слова, отсутствие смягчения согласных перед гласными. Связующее «r» (*there is/there are*).

Ритмико-интонационные особенности повествовательного, побудительного и вопросительного (общий и специальный вопрос) предложений.

Различение на слух и адекватное, без ошибок произнесение слов с соблюдением правильного ударения и фраз/предложений с соблюдением их ритмико-интонационных особенностей.

Чтение гласных в открытом и закрытом слоге в односложных словах, чтения гласных в третьем типе слога (гласная + r); согласных, основных звукобуквенных сочетаний, в частности сложных сочетаний букв (например, *tion, ight*) в односложных, двусложных и многосложных словах.

Вычленение некоторых звукобуквенных сочетаний при анализе изученных слов.

Чтение новых слов согласно основным правилам чтения с использованием полной или частичной транскрипции.

Знаки английской транскрипции; отличие их от букв английского алфавита. Фонетически корректное озвучивание знаков транскрипции.

Графика, орфография и пунктуация

Правильное написание изученных слов.

Правильная расстановка знаков препинания: точки, вопросительного и восклицательного знаков в конце предложения; правильное использование знака апострофа в сокращённых формах глагола-связки, вспомогательного и модального глаголов, существительных в притяжательном падеже.

Лексическая сторона речи

Распознавание в письменном и звучащем тексте и употребление в устной и письменной речи не менее 350 лексических единиц (слов, словосочетаний, речевых клише), обслуживающих ситуации общения в рамках тематического содержания речи для 3 класса, включая 200 лексических единиц, усвоенных на первом году обучения.

Распознавание и употребление в устной и письменной речи слов, образованных с использованием основных способов словообразования: аффиксации (образование числительных с помощью суффиксов *-teen, -ty, -th*) и словосложения (*sportsman*).

Распознавание в устной и письменной речи интернациональных слов (*doctor, film*) с помощью языковой догадки.

Грамматическая сторона речи

Распознавание в письменном и звучащем тексте и употребление в устной и письменной речи родственных слов с использованием основных способов словообразования: аффиксации (суффиксы числительных *-teen, -ty, -th*) и словосложения (*football, snowman*).

Предложения с начальным *There + to be* в Past Simple Tense (*There was an old house near the river*).

Побудительные предложения в отрицательной (*Don't talk, please.*) форме.

Правильные и неправильные глаголы в Past Simple Tense в повествовательных (утвердительных и отрицательных) и вопросительных (общий и специальный вопросы) предложениях.

Конструкция *I'd like to ...* (*I'd like to read this book.*).

Конструкции с глаголами на *-ing: to like/enjoy doing smth* (*I like riding my bike.*).

Существительные в притяжательном падеже (*Possessive Case; Ann's dress, children's toys, boys' books*).

Слова, выражающие количество с исчисляемыми и неисчисляемыми существительными (*much/many/a lot of*).

Личные местоимения в объектном (*me, you, him/her/it, us, them*) падеже. Указательные местоимения (*this – these; that – those*). Неопределённые местоимения (*some/any*) в повествовательных и вопросительных предложениях (*Have you got any friends? – Yes, I've got some.*).

Наречия частотности (*usually, often*).

Количественные числительные (13–100). Порядковые числительные (1–30).

Вопросительные слова (*when, whose, why*).

Предлоги места (*next to, in front of, behind*), направления (*to*), времени (*at, in, on* в выражениях *at 5 o'clock, in the morning, on Monday*).

Социокультурные знания и умения

Знание и использование некоторых социокультурных элементов речевого поведенческого этикета, принятого в стране/странах изучаемого языка, в некоторых

ситуациях общения: приветствие, прощание, знакомство, выражение благодарности, извинение, поздравление с днём рождения, Новым годом, Рождеством.

Знание произведений детского фольклора (рифмовок, стихов, песенок), персонажей детских книг.

Краткое представление своей страны и страны/стран изучаемого языка (названия родной страны и страны/стран изучаемого языка и их столиц, название родного города/села; цвета национальных флагов).

Компенсаторные умения

Использование при чтении и аудировании языковой, в том числе контекстуальной, догадки.

Использование в качестве опоры при порождении собственных высказываний ключевых слов, вопросов; иллюстраций.

Игнорирование информации, не являющейся необходимой для понимания основного содержания прочитанного/прослушанного текста или для нахождения в тексте запрашиваемой информации.

4 КЛАСС

Тематическое содержание речи

Мир моего «я». Моя семья. Мой день рождения, подарки. Моя любимая еда. Мой день (распорядок дня, домашние обязанности).

Мир моих увлечений. Любимая игрушка, игра. Мой питомец. Любимые занятия. Занятия спортом. Любимая сказка/история/рассказ. Выходной день. Каникулы.

Мир вокруг меня. Моя комната (квартира, дом), предметы мебели и интерьера. Моя школа, любимые учебные предметы. Мои друзья, их внешность и черты характера. Моя малая родина (город, село). Путешествия. Дикие и домашние животные. Погода. Времена года (месяцы). Покупки.

Родная страна и страны изучаемого языка. Россия и страна/страны изучаемого языка. Их столицы, основные достопримечательности и интересные факты. Произведения детского фольклора. Литературные персонажи детских книг. Праздники родной страны и страны/стран изучаемого языка.

Коммуникативные умения

Говорение

Коммуникативные умения диалогической речи.

Ведение с опорой на речевые ситуации, ключевые слова и (или) иллюстрации с соблюдением норм речевого этикета, принятых в стране/странах изучаемого языка:

диалога этикетного характера: приветствие, ответ на приветствие; завершение разговора (в том числе по телефону), прощание; знакомство с собеседником; поздравление с праздником, выражение благодарности за поздравление; выражение извинения;

диалога – побуждения к действию: обращение к собеседнику с просьбой, вежливое согласие выполнить просьбу; приглашение собеседника к совместной деятельности, вежливое согласие/несогласие на предложение собеседника;

диалога-расспроса: запрашивание интересующей информации; сообщение фактической информации, ответы на вопросы собеседника.

Коммуникативные умения монологической речи.

Создание с опорой на ключевые слова, вопросы и (или) иллюстрации устных монологических высказываний: описание предмета, внешности и одежды, черт характера

реального человека или литературного персонажа; рассказ/сообщение (повествование) с опорой на ключевые слова, вопросы и (или) иллюстрации.

Создание устных монологических высказываний в рамках тематического содержания речи по образцу (с выражением своего отношения к предмету речи).

Пересказ основного содержания прочитанного текста с опорой на ключевые слова, вопросы, план и (или) иллюстрации.

Краткое устное изложение результатов выполненного несложного проектного задания.

Аудирование

Коммуникативные умения аудирования.

Понимание на слух речи учителя и других обучающихся и вербальная/невербальная реакция на услышанное (при непосредственном общении).

Восприятие и понимание на слух учебных и адаптированных аутентичных текстов, построенных на изученном языковом материале, в соответствии с поставленной коммуникативной задачей: с пониманием основного содержания, с пониманием запрашиваемой информации (при опосредованном общении).

Аудирование с пониманием основного содержания текста предполагает умение определять основную тему и главные факты/события в воспринимаемом на слух тексте с опорой и без опоры на иллюстрации и с использованием языковой, в том числе контекстуальной, догадки.

Аудирование с пониманием запрашиваемой информации предполагает умение выделять запрашиваемую информацию фактического характера с опорой и без опоры на иллюстрации, а также с использованием языковой, в том числе контекстуальной, догадки.

Тексты для аудирования: диалог, высказывания собеседников в ситуациях повседневного общения, рассказ, сказка, сообщение информационного характера.

Смысловое чтение

Чтение вслух учебных текстов с соблюдением правил чтения и соответствующей интонацией, понимание прочитанного.

Тексты для чтения вслух: диалог, рассказ, сказка.

Чтение про себя учебных текстов, построенных на изученном языковом материале, с различной глубиной проникновения в их содержание в зависимости от поставленной коммуникативной задачи: с пониманием основного содержания, с пониманием запрашиваемой информации.

Чтение с пониманием основного содержания текста предполагает определение основной темы и главных фактов/событий в прочитанном тексте с опорой и без опоры на иллюстрации, с использованием языковой, в том числе контекстуальной, догадки.

Чтение с пониманием запрашиваемой информации предполагает нахождение в прочитанном тексте и понимание запрашиваемой информации фактического характера с опорой и без опоры на иллюстрации, с использованием языковой, в том числе контекстуальной, догадки.

Смысловое чтение про себя учебных и адаптированных аутентичных текстов, содержащих отдельные незнакомые слова, понимание основного содержания (тема, главная мысль, главные факты/события) текста с опорой и без опоры на иллюстрации и с использованием языковой догадки, в том числе контекстуальной.

Прогнозирование содержания текста на основе заголовка

Чтение не сплошных текстов (таблиц, диаграмм) и понимание представленной в них информации.

Тексты для чтения: диалог, рассказ, сказка, электронное сообщение личного характера, текст научно-популярного характера, стихотворение.

Письмо

Выписывание из текста слов, словосочетаний, предложений; вставка пропущенных букв в слово или слов в предложение в соответствии с решаемой коммуникативной/учебной задачей.

Заполнение простых анкет и формуляров с указанием личной информации (имя, фамилия, возраст, местожительство (страна проживания, город), любимые занятия) в соответствии с нормами, принятыми в стране/странах изучаемого языка.

Написание с опорой на образец поздравления с праздниками (с днём рождения, Новым годом, Рождеством) с выражением пожеланий.

Написание электронного сообщения личного характера с опорой на образец.

Языковые знания и навыки

Фонетическая сторона речи

Нормы произношения: долгота и краткость гласных, отсутствие оглушения звонких согласных в конце слога или слова, отсутствие смягчения согласных перед гласными. Связующее «r» (*there is/there are*).

Ритмико-интонационные особенности повествовательного, побудительного и вопросительного (общий и специальный вопрос) предложений.

Различение на слух и адекватное, без ошибок, ведущих к сбою в коммуникации, произнесение слов с соблюдением правильного ударения и фраз с соблюдением их ритмико-интонационных особенностей, в том числе соблюдение правила отсутствия ударения на служебных словах; интонации перечисления.

Правила чтения: гласных в открытом и закрытом слоге в односложных словах, гласных в третьем типе слога (гласная + r); согласных; основных звукобуквенных сочетаний, в частности сложных сочетаний букв (например, *tion, ight*) в односложных, двусложных и многосложных словах.

Вычленение некоторых звукобуквенных сочетаний при анализе изученных слов.

Чтение новых слов согласно основным правилам чтения с использованием полной или частичной транскрипции, по аналогии.

Знаки английской транскрипции; отличие их от букв английского алфавита. Фонетически корректное озвучивание знаков транскрипции.

Графика, орфография и пунктуация.

Правильное написание изученных слов. Правильная расстановка знаков препинания: точки, вопросительного и восклицательного знака в конце предложения; запятой при обращении и перечислении; правильное использование знака апострофа в сокращённых формах глагола-связки, вспомогательного и модального глаголов, существительных в притяжательном падеже (Possessive Case).

Лексическая сторона речи

Распознавание в письменном и звучащем тексте и употребление в устной и письменной речи не менее 500 лексических единиц (слов, словосочетаний, речевых клише), обслуживающих ситуации общения в рамках тематического содержания речи для 4 класса, включая 350 лексических единиц, усвоенных в предыдущие два года обучения.

Распознавание и образование в устной и письменной речи родственных слов с использованием основных способов словообразования: аффиксации (образование существительных с помощью суффиксов *-er/-or, -ist* (*worker, actor, artist*) и конверсии (*to play – a play*).

Использование языковой догадки для распознавания интернациональных слов (*pilot, film*).

Грамматическая сторона речи

Распознавание в письменном и звучащем тексте и употребление в устной и письменной речи изученных морфологических форм и синтаксических конструкций

английского языка.

Глаголы в Present/Past Simple Tense, Present Continuous Tense в повествовательных (утвердительных и отрицательных) и вопросительных (общий и специальный вопросы) предложениях.

Модальные глаголы *must* и *have to*.

Конструкция *to be going to* и Future Simple Tense для выражения будущего действия (*I am going to have my birthday party on Saturday. Wait, I'll help you.*).

Отрицательное местоимение *no*.

Степени сравнения прилагательных (формы, образованные по правилу и исключения: *good – better – (the) best, bad – worse – (the) worst*.

Наречия времени.

Обозначение даты и года. Обозначение времени (*5 o'clock; 3 am, 2 pm*).

Социокультурные знания и умения

Знание и использование некоторых социокультурных элементов речевого поведенческого этикета, принятого в стране/странах изучаемого языка, в некоторых ситуациях общения: приветствие, прощание, знакомство, выражение благодарности, извинение, поздравление с днём рождения, Новым годом, Рождеством, разговор по телефону).

Знание произведений детского фольклора (рифмовок, стихов, песенок), персонажей детских книг.

Краткое представление своей страны и страны/стран изучаемого языка на (названия стран и их столиц, название родного города/села; цвета национальных флагов; основные достопримечательности).

Компенсаторные умения

Использование при чтении и аудировании языковой догадки (умения понять значение незнакомого слова или новое значение знакомого слова из контекста).

Использование в качестве опоры при порождении собственных высказываний ключевых слов, вопросов; картинок, фотографий.

Прогнозирование содержания текста для чтения на основе заголовка.

Игнорирование информации, не являющейся необходимой для понимания основного содержания прочитанного/прослушанного текста или для нахождения в тексте запрашиваемой информации.

ПЛАНИРУЕМЫЕ РЕЗУЛЬТАТЫ ОСВОЕНИЯ УЧЕБНОГО ПРЕДМЕТА «Английский язык»

ЛИЧНОСТНЫЕ РЕЗУЛЬТАТЫ

Личностные результаты освоения программы по иностранному (английскому) языку на уровне начального общего образования достигаются в единстве учебной и воспитательной деятельности в соответствии с традиционными российскими социокультурными и духовно-нравственными ценностями, принятыми в обществе правилами и нормами поведения и способствуют процессам самопознания, самовоспитания и саморазвития, формирования внутренней позиции личности.

В результате изучения иностранного (английского) языка на уровне начального общего образования у обучающегося будут сформированы следующие личностные результаты:

1) гражданско-патриотического воспитания:

- становление ценностного отношения к своей Родине – России;
- осознание своей этнокультурной и российской гражданской идентичности;
- сопричастность к прошлому, настоящему и будущему своей страны и родного края;
- уважение к своему и другим народам;
- первоначальные представления о человеке как члене общества, о правах и ответственности, уважении и достоинстве человека, о нравственно-этических нормах поведения и правилах межличностных отношений.

2) духовно-нравственного воспитания:

- признание индивидуальности каждого человека;
- проявление сопереживания, уважения и доброжелательности;
- неприятие любых форм поведения, направленных на причинение физического и морального вреда другим людям.

3) эстетического воспитания:

- уважительное отношение и интерес к художественной культуре, восприимчивость к разным видам искусства, традициям и творчеству своего и других народов;
- стремление к самовыражению в разных видах художественной деятельности.

4) физического воспитания, формирования культуры здоровья и эмоционального благополучия:

- соблюдение правил здорового и безопасного (для себя и других людей) образа жизни в окружающей среде (в том числе информационной);
- бережное отношение к физическому и психическому здоровью.

5) трудового воспитания:

- осознание ценности труда в жизни человека и общества, ответственное потребление и бережное отношение к результатам труда, навыки участия в различных видах трудовой деятельности, интерес к различным профессиям.

6) экологического воспитания:

- бережное отношение к природе;
- неприятие действий, приносящих ей вред.

7) ценности научного познания:

- первоначальные представления о научной картине мира;
- познавательные интересы, активность, инициативность, любознательность и самостоятельность в познании.

МЕТАПРЕДМЕТНЫЕ РЕЗУЛЬТАТЫ

В результате изучения иностранного (английского) языка на уровне начального общего образования у обучающегося будут сформированы познавательные универсальные учебные действия, коммуникативные универсальные учебные действия, регулятивные универсальные учебные действия, совместная деятельность.

Познавательные универсальные учебные действия

Базовые логические действия:

- сравнивать объекты, устанавливать основания для сравнения, устанавливать аналогии;
- объединять части объекта (объекты) по определённому признаку;
- определять существенный признак для классификации, классифицировать предложенные объекты;
- находить закономерности и противоречия в рассматриваемых фактах, данных и наблюдениях на основе предложенного педагогическим работником алгоритма;
- выявлять недостаток информации для решения учебной (практической) задачи на основе предложенного алгоритма;
- устанавливать причинно-следственные связи в ситуациях, поддающихся непосредственному наблюдению или знакомых по опыту, делать выводы.

Базовые исследовательские действия:

- определять разрыв между реальным и желательным состоянием объекта (ситуации) на основе предложенных педагогическим работником вопросов;
- с помощью педагогического работника формулировать цель, планировать изменения объекта, ситуации;
- сравнивать несколько вариантов решения задачи, выбирать наиболее подходящий (на основе предложенных критериев);
- проводить по предложенному плану опыт, несложное исследование по установлению особенностей объекта изучения и связей между объектами (часть целое, причина следствие);
- формулировать выводы и подкреплять их доказательствами на основе результатов проведенного наблюдения (опыта, измерения, классификации, сравнения, исследования);
- прогнозировать возможное развитие процессов, событий и их последствия в аналогичных или сходных ситуациях.

Работа с информацией:

- выбирать источник получения информации;
- согласно заданному алгоритму находить в предложенном источнике информацию, представленную в явном виде;
- распознавать достоверную и недостоверную информацию самостоятельно или на основании предложенного педагогическим работником способа её проверки;
- соблюдать с помощью взрослых (педагогических работников, родителей (законных представителей) несовершеннолетних обучающихся) правила информационной безопасности при поиске информации в Интернете;
- анализировать и создавать текстовую, видео, графическую, звуковую, информацию в соответствии с учебной задачей;
- самостоятельно создавать схемы, таблицы для представления информации.

Коммуникативные универсальные учебные действия

- воспринимать и формулировать суждения, выражать эмоции в соответствии с целями и условиями общения в знакомой среде;
- проявлять уважительное отношение к собеседнику, соблюдать правила ведения диалога и дискуссии;
- признавать возможность существования разных точек зрения;
- корректно и аргументированно высказывать своё мнение;
- строить речевое высказывание в соответствии с поставленной задачей;
- создавать устные и письменные тексты (описание, рассуждение, повествование);
- готовить небольшие публичные выступления;
- подбирать иллюстративный материал (рисунки, фото, плакаты) к тексту выступления.

Регулятивные универсальные учебные действия

Самоорганизация:

- планировать действия по решению учебной задачи для получения результата;
- выстраивать последовательность выбранных действий.

Совместная деятельность

- формулировать краткосрочные и долгосрочные цели (индивидуальные с учётом участия в коллективных задачах) в стандартной (типовой) ситуации на основе предложенного формата планирования, распределения промежуточных шагов и сроков;
- принимать цель совместной деятельности, коллективно строить действия по её достижению: распределять роли, договариваться, обсуждать процесс и результат совместной работы;
- проявлять готовность руководить, выполнять поручения, подчиняться;
- ответственно выполнять свою часть работы;
- оценивать свой вклад в общий результат;
- выполнять совместные проектные задания с опорой на предложенные образцы.

ПРЕДМЕТНЫЕ РЕЗУЛЬТАТЫ

Предметные результаты по учебному предмету «Иностранный (английский) язык» предметной области «Иностранный язык» должны быть ориентированы на применение знаний, умений и навыков в типичных учебных ситуациях и реальных жизненных условиях, отражать сформированность иноязычной коммуникативной компетенции на элементарном уровне в совокупности её составляющих – речевой, языковой, социокультурной, компенсаторной, метапредметной (учебно-познавательной).

К концу обучения во *2 классе* обучающийся получит следующие предметные результаты:

Коммуникативные умения

Говорение:

вести разные виды диалогов (диалог этикетного характера, диалог-расспрос) в стандартных ситуациях неофициального общения, используя вербальные и (или) зрительные опоры в рамках изучаемой тематики с соблюдением норм речевого этикета, принятого в стране/странах изучаемого языка (не менее 3 реплик со стороны каждого собеседника);

создавать устные связные монологические высказывания объёмом не менее 3 фраз в рамках изучаемой тематики с опорой на картинки, фотографии и (или) ключевые слова, вопросы.

Аудирование:

воспринимать на слух и понимать речь учителя и других обучающихся;

воспринимать на слух и понимать учебные тексты, построенные на изученном языковом материале, с разной глубиной проникновения в их содержание в зависимости от поставленной коммуникативной задачи: с пониманием основного содержания, с пониманием запрашиваемой информации фактического характера, используя зрительные опоры и языковую догадку (время звучания текста/текстов для аудирования – до 40 секунд).

Смысловое чтение:

читать вслух учебные тексты объёмом до 60 слов, построенные на изученном языковом материале, с соблюдением правил чтения и соответствующей интонации, демонстрируя понимание прочитанного;

читать про себя и понимать учебные тексты, построенные на изученном языковом материале, с различной глубиной проникновения в их содержание в зависимости от поставленной коммуникативной задачи: с пониманием основного содержания, с пониманием запрашиваемой информации, используя зрительные опоры и языковую догадку (объём текста для чтения – до 80 слов).

Письмо:

заполнять простые формуляры, сообщая о себе основные сведения, в соответствии с нормами, принятыми в стране/странах изучаемого языка;

писать с опорой на образец короткие поздравления с праздниками (с днём рождения, Новым годом).

Языковые знания и навыки

Фонетическая сторона речи:

знать буквы алфавита английского языка в правильной последовательности, фонетически корректно их озвучивать и графически корректно воспроизводить (полупечатное написание букв, буквосочетаний, слов);

применять правила чтения гласных в открытом и закрытом слоге в односложных словах, вычленять некоторые звукобуквенные сочетания при анализе знакомых слов; озвучивать транскрипционные знаки, отличать их от букв;

читать новые слова согласно основным правилам чтения;

различать на слух и правильно произносить слова и фразы/предложения с соблюдением их ритмико-интонационных особенностей.

Графика, орфография и пунктуация:

правильно писать изученные слова;

заполнять пропуски словами; дописывать предложения;

правильно расставлять знаки препинания (точка, вопросительный и восклицательный знаки в конце предложения) и использовать знак апострофа в сокращённых формах глагола-связки, вспомогательного и модального глаголов.

Лексическая сторона речи:

распознавать и употреблять в устной и письменной речи не менее 200 лексических единиц (слов, словосочетаний, речевых клише), обслуживающих ситуации общения в рамках тематики, предусмотренной на первом году обучения;

использовать языковую догадку в распознавании интернациональных слов.

Грамматическая сторона речи:

распознавать и употреблять в устной и письменной речи различные коммуникативные типы предложений: повествовательные (утвердительные, отрицательные), вопросительные (общий, специальный, вопросы), побудительные (в

утвердительной форме);

распознавать и употреблять нераспространённые и распространённые простые предложения;

распознавать и употреблять в устной и письменной речи предложения с начальным *It*;

распознавать и употреблять в устной и письменной речи предложения с начальным *There + to be* в Present Simple Tense;

распознавать и употреблять в устной и письменной речи простые предложения с простым глагольным сказуемым (*He speaks English.*);

распознавать и употреблять в устной и письменной речи предложения с составным глагольным сказуемым (*I want to dance. She can skate well.*);

распознавать и употреблять в устной и письменной речи предложения с глаголом-связкой *to be* в Present Simple Tense в составе таких фраз, как *I'm Dima, I'm eight. I'm fine. I'm sorry. It's... Is it? What's ...?*;

распознавать и употреблять в устной и письменной речи предложения с краткими глагольными формами;

распознавать и употреблять в устной и письменной речи повелительное наклонение: побудительные предложения в утвердительной форме (*Come in, please.*);

распознавать и употреблять в устной и письменной речи настоящее простое время (Present Simple Tense) в повествовательных (утвердительных и отрицательных) и вопросительных (общий и специальный вопрос) предложениях;

распознавать и употреблять в устной и письменной речи глагольную конструкцию *have got* (*I've got ... Have you got ...?*);

распознавать и употреблять в устной и письменной речи модальный глагол *can/can't* для выражения умения (*I can ride a bike.*) и отсутствия умения (*I can't ride a bike.*); *can* для получения разрешения (*Can I go out?*);

распознавать и употреблять в устной и письменной речи неопределённый, определённый и нулевой артикль с существительными (наиболее распространённые случаи употребления);

распознавать и употреблять в устной и письменной речи множественное число существительных, образованное по правилам и исключения: *a pen – pens; a man – men*;

распознавать и употреблять в устной и письменной речи личные и притяжательные местоимения;

распознавать и употреблять в устной и письменной речи указательные местоимения *this – these*;

распознавать и употреблять в устной и письменной речи количественные числительные (1–12);

распознавать и употреблять в устной и письменной речи вопросительные слова *who, what, how, where, how many*;

распознавать и употреблять в устной и письменной речи предлоги места *on, in, near, under*;

распознавать и употреблять в устной и письменной речи союзы *and* и *but* (при однородных членах).

Социокультурные знания и умения:

владеть отдельными социокультурными элементами речевого поведенческого этикета, принятыми в англоязычной среде, в некоторых ситуациях общения: приветствие, прощание, знакомство, выражение благодарности, извинение, поздравление с днём рождения, Новым годом, Рождеством;

знать названия родной страны и страны/стран изучаемого языка и их столиц.

К концу обучения в *3 классе* обучающийся получит следующие предметные результаты:

Коммуникативные умения

Говорение:

вести разные виды диалогов (диалог этикетного характера, диалог-побуждение, диалог-расспрос) в стандартных ситуациях неофициального общения, с вербальными и (или) зрительными опорами в рамках изучаемой тематики с соблюдением норм речевого этикета, принятого в стране/странах изучаемого языка (не менее 4 реплик со стороны каждого собеседника);

создавать устные связные монологические высказывания (описание; повествование/рассказ) в рамках изучаемой тематики объёмом не менее 4 фраз с вербальными и (или) зрительными опорами;

передавать основное содержание прочитанного текста с вербальными и (или) зрительными опорами (объём монологического высказывания – не менее 4 фраз).

Аудирование:

воспринимать на слух и понимать речь учителя и других обучающихся вербально/невербально реагировать на услышанное;

воспринимать на слух и понимать учебные тексты, построенные на изученном языковом материале, с разной глубиной проникновения в их содержание в зависимости от поставленной коммуникативной задачи: с пониманием основного содержания, с пониманием запрашиваемой информации фактического характера, со зрительной опорой и с использованием языковой, в том числе контекстуальной, догадки (время звучания текста/текстов для аудирования – до 1 минуты).

Смысловое чтение:

читать вслух учебные тексты объёмом до 70 слов, построенные на изученном языковом материале, с соблюдением правил чтения и соответствующей интонацией, демонстрируя понимание прочитанного;

читать про себя и понимать учебные тексты, содержащие отдельные незнакомые слова, с различной глубиной проникновения в их содержание в зависимости от поставленной коммуникативной задачи: с пониманием основного содержания, с пониманием запрашиваемой информации, со зрительной опорой и без опоры, а также с использованием языковой, в том числе контекстуальной, догадки (объём текста/текстов для чтения – до 130 слов).

Письмо:

заполнять анкеты и формуляры с указанием личной информации: имя, фамилия, возраст, страна проживания, любимые занятия и другое;

писать с опорой на образец поздравления с днем рождения, Новым годом, Рождеством с выражением пожеланий;

создавать подписи к иллюстрациям с пояснением, что на них изображено.

Языковые знания и навыки

Фонетическая сторона речи:

применять правила чтения гласных в третьем типе слога (гласная + *r*);

применять правила чтения сложных сочетаний букв (например, *-tion*, *-ight*) в односложных, двусложных и многосложных словах (*international*, *night*);

читать новые слова согласно основным правилам чтения;

различать на слух и правильно произносить слова и фразы/предложения с соблюдением их ритмико-интонационных особенностей.

Графика, орфография и пунктуация:

правильно писать изученные слова;

правильно расставлять знаки препинания (точка, вопросительный и

восклицательный знаки в конце предложения, апостроф).

Лексическая сторона речи:

распознавать и употреблять в устной и письменной речи не менее 350 лексических единиц (слов, словосочетаний, речевых клише), включая 200 лексических единиц, освоенных на первом году обучения;

распознавать и образовывать родственные слова с использованием основных способов словообразования: аффиксации (суффиксы числительных *-teen, -ty, -th*) и словосложения (*football, snowman*).

Грамматическая сторона речи:

распознавать и употреблять в устной и письменной речи побудительные предложения в отрицательной форме (*Don't talk, please.*);

распознавать и употреблять в устной и письменной речи предложения с начальным *There + to be* в Past Simple Tense (*There was a bridge across the river. There were mountains in the south.*);

распознавать и употреблять в устной и письменной речи конструкции с глаголами на *-ing: to like/enjoy doing something*;

распознавать и употреблять в устной и письменной речи конструкцию *I'd like to ...*;

распознавать и употреблять в устной и письменной речи правильные и неправильные глаголы в Past Simple Tense в повествовательных (утвердительных и отрицательных) и вопросительных (общий и специальный вопрос) предложениях;

распознавать и употреблять в устной и письменной речи существительные в притяжательном падеже (Possessive Case);

распознавать и употреблять в устной и письменной речи слова, выражающие количество с исчисляемыми и неисчисляемыми существительными (*much/many/a lot of*);

распознавать и употреблять в устной и письменной речи наречия частотности *usually, often*;

распознавать и употреблять в устной и письменной речи личные местоимения в объектном падеже;

распознавать и употреблять в устной и письменной речи указательные местоимения *that – those*;

распознавать и употреблять в устной и письменной речи неопределённые местоимения *some/any* в повествовательных и вопросительных предложениях;

распознавать и употреблять в устной и письменной речи вопросительные слова *when, whose, why*;

распознавать и употреблять в устной и письменной речи количественные числительные (13–100);

распознавать и употреблять в устной и письменной речи порядковые числительные (1–30);

распознавать и употреблять в устной и письменной речи предлог направления движения *to* (*We went to Moscow last year.*);

распознавать и употреблять в устной и письменной речи предлоги места *next to, in front of, behind*;

распознавать и употреблять в устной и письменной речи предлоги времени: *at, in, on* в выражениях *at 4 o'clock, in the morning, on Monday*.

Социокультурные знания и умения:

владеть социокультурными элементами речевого поведенческого этикета, принятыми в англоязычной среде, в некоторых ситуациях общения (приветствие, прощание, знакомство, просьба, выражение благодарности, извинение, поздравление с днём рождения, Новым годом, Рождеством);

кратко представлять свою страну и страну/страны изучаемого языка на английском

языке.

К концу обучения в **4 классе** обучающийся получит следующие предметные результаты:

Коммуникативные умения

Говорение:

вести разные виды диалогов (диалог этикетного характера, диалог-побуждение, диалог-расспрос) на основе вербальных и (или) зрительных опор с соблюдением норм речевого этикета, принятого в стране/странах изучаемого языка (не менее 4–5 реплик со стороны каждого собеседника);

вести диалог – разговор по телефону с опорой на картинки, фотографии и (или) ключевые слова в стандартных ситуациях неофициального общения с соблюдением норм речевого этикета в объёме не менее 4–5 реплик со стороны каждого собеседника;

создавать устные связные монологические высказывания (описание, рассуждение; повествование/сообщение) с вербальными и (или) зрительными опорами в рамках тематического содержания речи для 4 класса (объём монологического высказывания – не менее 4–5 фраз);

создавать устные связные монологические высказывания по образцу; выражать своё отношение к предмету речи;

передавать основное содержание прочитанного текста с вербальными и (или) зрительными опорами в объёме не менее 4–5 фраз.

представлять результаты выполненной проектной работы, в том числе подбирая иллюстративный материал (рисунки, фото) к тексту выступления, в объёме не менее 4–5 фраз.

Аудирование:

воспринимать на слух и понимать речь учителя и других обучающихся, вербально/невербально реагировать на услышанное;

воспринимать на слух и понимать учебные и адаптированные аутентичные тексты, построенные на изученном языковом материале, с разной глубиной проникновения в их содержание в зависимости от поставленной коммуникативной задачи: с пониманием основного содержания, с пониманием запрашиваемой информации фактического характера со зрительной опорой и с использованием языковой, в том числе контекстуальной, догадки (время звучания текста/текстов для аудирования – до 1 минуты).

Смысловое чтение:

читать вслух учебные тексты объёмом до 70 слов, построенные на изученном языковом материале, с соблюдением правил чтения и соответствующей интонацией, демонстрируя понимание прочитанного;

читать про себя тексты, содержащие отдельные незнакомые слова, с различной глубиной проникновения в их содержание в зависимости от поставленной коммуникативной задачи: с пониманием основного содержания, с пониманием запрашиваемой информации, со зрительной опорой и без опоры, с использованием языковой, в том числе контекстуальной, догадки (объём текста/текстов для чтения – до 160 слов);

прогнозировать содержание текста на основе заголовка;

читать про себя несплошные тексты (таблицы, диаграммы и другое) и понимать представленную в них информацию.

Письмо:

заполнять анкеты и формуляры с указанием личной информации: имя, фамилия, возраст, место жительства (страна проживания, город), любимые занятия и другое;

писать с опорой на образец поздравления с днем рождения, Новым годом,

Рождеством с выражением пожеланий;

писать с опорой на образец электронное сообщение личного характера (объём сообщения – до 50 слов).

Языковые знания и навыки

Фонетическая сторона речи:

читать новые слова согласно основным правилам чтения;

различать на слух и правильно произносить слова и фразы/предложения с соблюдением их ритмико-интонационных особенностей.

Графика, орфография и пунктуация:

правильно писать изученные слова;

правильно расставлять знаки препинания (точка, вопросительный и восклицательный знаки в конце предложения, апостроф, запятая при перечислении).

Лексическая сторона речи:

распознавать и употреблять в устной и письменной речи не менее 500 лексических единиц (слов, словосочетаний, речевых клише), включая 350 лексических единиц, освоенных в предшествующие годы обучения;

распознавать и образовывать родственные слова с использованием основных способов словообразования: аффиксации (суффиксы *-er/-or, -ist: teacher, actor, artist*), словосложения (*blackboard*), конверсии (*to play – a play*).

Грамматическая сторона речи:

распознавать и употреблять в устной и письменной речи Present Continuous Tense в повествовательных (утвердительных и отрицательных), вопросительных (общий и специальный вопрос) предложениях;

распознавать и употреблять в устной и письменной речи конструкцию *to be going to* и Future Simple Tense для выражения будущего действия;

распознавать и употреблять в устной и письменной речи модальные глаголы долженствования *must* и *have to*;

распознавать и употреблять в устной и письменной речи отрицательное местоимение *no*;

распознавать и употреблять в устной и письменной речи степени сравнения прилагательных (формы, образованные по правилу и исключения: *good – better – (the) best, bad – worse – (the) worst*);

распознавать и употреблять в устной и письменной речи наречия времени;

распознавать и употреблять в устной и письменной речи обозначение даты и года;

распознавать и употреблять в устной и письменной речи обозначение времени.

Социокультурные знания и умения:

владеть социокультурными элементами речевого поведенческого этикета, принятыми в англоязычной среде, в некоторых ситуациях общения (приветствие, прощание, знакомство, выражение благодарности, извинение, поздравление с днём рождения, Новым годом, Рождеством);

знать названия родной страны и страны/стран изучаемого языка;

знать некоторых литературных персонажей;

знать небольшие произведения детского фольклора (рифмовки, песни);

кратко представлять свою страну на иностранном языке в рамках изучаемой тематики.

ТЕМАТИЧЕСКОЕ ПЛАНИРОВАНИЕ

2 КЛАСС

№ п/п	Наименование разделов и тем программы	Количество часов		Электронные (цифровые) образовательные ресурсы	Дополнительная информация
		Всего	Контрольные работы		
Раздел 1. Мир моего «я»					
1.1	Приветствие\знакомство	3	0		
1.2	Обучение чтению	10	0		
1.3	Моя семья	13	0		
1.4	Мой день рождения	5	0		
1.5	Мое тело	5	0		
1.6	Моя любимая еда	5	0		
1.7	Моя одежда	5	0		
1.8	Обобщение и контроль	4	2		
Итого по разделу		50			
Раздел 2. Мир моих увлечений					
2.1	Мой любимый цвет, игрушка	7	0		
2.2	Любимые занятия	3	0		
2.3	Мой питомец	3	0		
2.4	Выходной день	3	0		
2.5	Обобщение и контроль	3	2		
Итого по разделу		19			
Раздел 3. Мир вокруг меня					
3.1	Моя школа	2	0		
3.2	Мои друзья	2	0		
3.3	Моя малая родина (город, село)	6	0		
3.4	Погода	3	0		
3.5	Обобщение и контроль	2	1		

Итого по разделу		15		
Раздел 4. Родная страна и страны изучаемого языка				
4.1	Названия родной страны и страны/стран изучаемого языка; их столиц	2	0	
4.2	Произведения детского фольклора	2	0	
4.3	Литературные персонажи детских книг	7	0	
4.4	Праздники родной страны и страны/стран изучаемого языка	3	0	
4.5	Обобщение и контроль	4	2	
Итого по разделу		18		
ОБЩЕЕ КОЛИЧЕСТВО ЧАСОВ ПО ПРОГРАММЕ		102	7	

3 КЛАСС

№ п/п	Наименование разделов и тем программы	Количество часов		Электронные (цифровые) образовательные ресурсы	Дополнительная информация
		Всего	Контрольные работы		
Раздел 1. Мир моего «я»					
1.1	Знакомство	2	0		
1.2	Моя семья	6	0	Библиотека ЦОК https://m.edsoo.ru/7f411518	
1.3	Мой день рождения	2	0	Библиотека ЦОК https://m.edsoo.ru/7f411518	
1.4	Моя любимая еда	5	0	Библиотека ЦОК https://m.edsoo.ru/7f411518	
1.5	Мой день (распорядок дня)	2	0	Библиотека ЦОК https://m.edsoo.ru/7f411518	
1.6	Обобщение и контроль	4	2	Библиотека ЦОК https://m.edsoo.ru/7f411518	
Итого по разделу		21			
Раздел 2. Мир моих увлечений					
2.1	Любимая игрушка, игра	3	0	Библиотека ЦОК https://m.edsoo.ru/7f411518	
2.2	Мой питомец	5	0	Библиотека ЦОК https://m.edsoo.ru/7f411518	
2.3	Любимые занятия	9	0	Библиотека ЦОК https://m.edsoo.ru/7f411518	
2.4	Любимая сказка	12	0	Библиотека ЦОК https://m.edsoo.ru/7f411518	
2.5	Выходной день	5	0	Библиотека ЦОК https://m.edsoo.ru/7f411518	
2.6	Каникулы	3	0	Библиотека ЦОК	

				https://m.edsoo.ru/7f411518	
2.7	Обобщение и контроль	4	2	Библиотека ЦОК https://m.edsoo.ru/7f411518	
Итого по разделу		41			
Раздел 3. Мир вокруг меня					
3.1	Моя комната (квартира, дом)	8	0	Библиотека ЦОК https://m.edsoo.ru/7f411518	
3.2	Моя школа	4	0	Библиотека ЦОК https://m.edsoo.ru/7f411518	
3.3	Мои друзья	2	0	Библиотека ЦОК https://m.edsoo.ru/7f411518	
3.4	Моя малая родина (город, село)	2	0	Библиотека ЦОК https://m.edsoo.ru/7f411518	
3.5	Дикие и домашние животные	4	0	Библиотека ЦОК https://m.edsoo.ru/7f411518	
3.6	Погода	4	0	Библиотека ЦОК https://m.edsoo.ru/7f411518	
3.7	Времена года (месяцы)	1	0	Библиотека ЦОК https://m.edsoo.ru/7f411518	
3.8	Обобщение и контроль	2	1	Библиотека ЦОК https://m.edsoo.ru/7f411518	
Итого по разделу		27			
Раздел 4. Родная страна и страны изучаемого языка					
4.1	Россия и страна/страны изучаемого языка. Их столицы, достопримечательности и интересные факты	6	0	Библиотека ЦОК https://m.edsoo.ru/7f411518	
4.2	Произведения детского фольклора и литературные персонажи детских книг	1	0	Библиотека ЦОК https://m.edsoo.ru/7f411518	
4.3	Праздники родной страны и стран изучаемого языка	2	0	Библиотека ЦОК https://m.edsoo.ru/7f411518	

4.4	Обобщение и контроль	4	2	Библиотека ЦОК https://m.edsoo.ru/7f411518	
Итого по разделу		13			
ОБЩЕЕ КОЛИЧЕСТВО ЧАСОВ ПО ПРОГРАММЕ		102	7		

4 КЛАСС

№ п/п	Наименование разделов и тем программы	Количество часов		Электронные (цифровые) образовательные ресурсы	Дополнительная информация
		Всего	Контрольные работы		
Раздел 1. Мир моего «я»					
1.1	Моя семья	5	0	Библиотека ЦОК https://m.edsoo.ru/7f412652	
1.2	Мой день рождения	3		Библиотека ЦОК https://m.edsoo.ru/7f412652	
1.3	Моя любимая еда	4		Библиотека ЦОК https://m.edsoo.ru/7f412652	
1.4	Мой день (распорядок дня, домашние обязанности)	3		Библиотека ЦОК https://m.edsoo.ru/7f412652	
1.5	Обобщение и контроль	4	2	Библиотека ЦОК https://m.edsoo.ru/7f412652	
Итого по разделу		19			
Раздел 2. Мир моих увлечений					
2.1	Любимая игрушка, игра	1		Библиотека ЦОК https://m.edsoo.ru/7f412652	
2.2	Мой питомец	2	0	Библиотека ЦОК https://m.edsoo.ru/7f412652	
2.3	Любимые занятия. Занятия спортом	4		Библиотека ЦОК https://m.edsoo.ru/7f412652	
2.4	Любимая сказка/история/рассказ	3		Библиотека ЦОК https://m.edsoo.ru/7f412652	
2.5	Выходной день	3		Библиотека ЦОК https://m.edsoo.ru/7f412652	
2.6	Каникулы	2		Библиотека ЦОК https://m.edsoo.ru/7f412652	

2.7	Обобщение и контроль	2	1	Библиотека ЦОК https://m.edsoo.ru/7f412652	
Итого по разделу		17			
Раздел 3. Мир вокруг меня					
3.1	Моя комната (квартира, дом), предметы мебели и интерьера	2		Библиотека ЦОК https://m.edsoo.ru/7f412652	
3.2	Моя школа, любимые учебные предметы	4		Библиотека ЦОК https://m.edsoo.ru/7f412652	
3.3	Мои друзья, их внешность и черты характера	2		Библиотека ЦОК https://m.edsoo.ru/7f412652	
3.4	Моя малая родина	3		Библиотека ЦОК https://m.edsoo.ru/7f412652	
3.5	Путешествия	2		Библиотека ЦОК https://m.edsoo.ru/7f412652	
3.6	Дикие и домашние животные	4		Библиотека ЦОК https://m.edsoo.ru/7f412652	
3.7	Погода. Времена года (месяцы)	2		Библиотека ЦОК https://m.edsoo.ru/7f412652	
3.8	Покупки	2		Библиотека ЦОК https://m.edsoo.ru/7f412652	
3.9	Обобщение и контроль	2	1	Библиотека ЦОК https://m.edsoo.ru/7f412652	
Итого по разделу		23			
Раздел 4. Родная страна и страны изучаемого языка					
4.1	Россия и страна/страны изучаемого языка, основные достопримечательности и интересные факты	4		Библиотека ЦОК https://m.edsoo.ru/7f412652	
4.2	Произведения детского фольклора. Литературные персонажи детских книг	5		Библиотека ЦОК https://m.edsoo.ru/7f412652	
4.3	Праздники родной страны и стран изучаемого языка	2		Библиотека ЦОК https://m.edsoo.ru/7f412652	

4.4	Обобщение и контроль	2	1	Библиотека ЦОК https://m.edsoo.ru/7f412652
Итого по разделу		13		
Раздел 5. Название				
Итого		0		
Название модуля				
ОБЩЕЕ КОЛИЧЕСТВО ЧАСОВ ПО ПРОГРАММЕ		72	5	

ПОУРОЧНОЕ ПЛАНИРОВАНИЕ

2 КЛАСС

№ п/п	Тема урока	Количество часов		Электронные цифровые образовательные ресурсы	Дополнительная информация
		Всего	Контрольные работы		
1	Знакомство (как тебя зовут?)	1	0		
2	Знакомство (приветствие и прощание)	1	0		
3	Знакомство (как у тебя дела?)	1	0		
4	Обучение чтению (буквы а, і)	1	0		
5	Обучение чтению (буквы е, у)	1	0		
6	Обучение чтению (буквы о, и)	1	0		
7	Обучение чтению (буквосочетания ee, ea, th, wh)	1	0		
8	Обучение чтению (буквосочетания sh, ph, ch, ng, ck)	1	0		
9	Моя семья (представляем свою семью)	1	0		
10	Моя семья (члены семьи, этикет знакомства)	1	0		
11	Моя семья (описание родственников: внешность)	1	0		
12	Моя семья (описание родственников: характер)	1	0		
13	Моя семья (наши увлечения)	1	0		
14	Моя семья (знакомство с семьёй друга)	1	0		
15	Мой дом/квартира (предметы интерьера)	1	0		
16	Мой дом/квартира (названия комнат)	1	0		
17	Мой дом/квартира (мое любимое место в доме)	1	0		
18	Мой дом/квартира (расположение	1	0		

	предметов в доме/квартире)				
19	Мой дом/квартира (описание дома, квартиры)	1	0		
20	Мой дом/квартира (дом, квартира мечты)	1	0		
21	Мой дом/квартира (моя комната)	1	0		
22	Детский фольклор (сказки и песни)	1	0		
23	Обобщение по теме «Мир моего "я"»	1	0		
24	Контроль по теме «Мир моего "я"»	1	1		
25	Мой день рождения (сколько тебе лет?)	1	0		
26	День рождения (форма, цвет и размер подарка)	1	0		
27	Мой день рождения (идеи для праздника)	1	0		
28	День рождения моего друга (пишем поздравительную открытку)	1	0		
29	День рождения (подарки)	1	0		
30	Родная страна и страны изучаемого языка (столицы, Москва – столица России, Лондон – столица Великобритании)	1	0		
31	Страны изучаемого языка (Великобритания)	1	0		
32	Обучение чтению (буквосочетания ir, er, ou, ow)	1	0		
33	Моя любимая сказка (знакомство со сказкой)	1	0		
34	Мое тело (что болит?)	1	0		
35	Мое тело (игра "Саймон говорит")	1	0		
36	Мое тело (проектная работа)	1	0		

37	Мое тело (описание монстра)	1	0		
38	Мое тело (веселые команды)	1	0		
39	Обучение чтению (буквосочетания иг, wor, aw)	1	0		
40	Моя любимая сказка (знакомство с персонажами)	1	0		
41	Любимые занятия (что я умею и люблю делать)	1	0		
42	Любимые занятия (что умеют и любят делать мои друзья)	1	0		
43	Любимые занятия	1	0		
44	Повторение и обобщение по теме "Мир моего "я""	1	0		
45	Промежуточный контроль	1	1		
46	Праздники родной страны (Новый год, Рождество)	1	0		
47	Праздники страны изучаемого языка (Рождество и Новый год в Великобритании)	1	0		
48	Обобщение по теме «Мир моих увлечений»	1	0		
49	Мой любимый цвет	1	0		
50	Мои любимые игрушки	1	0		
51	Любимые игрушки моей семьи	1	0		
52	Мои любимые игрушки (описание)	1	0		
53	Игрушки моих друзей и одноклассников	1	0		
54	Игрушки детей из разных стран	1	0		
55	Игрушки (отгадай по описанию)	1	0		
56	Мой питомец (описание)	1	0		
57	Мой питомец (любимые занятия)	1	0		

58	Питомец моего друга	1	0		
59	Обучение чтению (буквосочетания ai, oa)	1	0		
60	Моя любимая сказка (описание характера персонажей)	1	0		
61	Обобщение по теме "Мир моих увлечений"	1	0		
62	Контроль по теме «Мир моих увлечений»	1	1		
63	Моя любимая еда	1	0		
64	Любимая еда на праздниках. День рождения и Новый Год	1	0		
65	Популярная еда в России	1	0		
66	Любимая еда моих друзей	1	0		
67	Любимая еда моей семьи	1	0		
68	Моя школа (школьные принадлежности)	1	0		
69	Моя школа (мои любимые предметы)	1	0		
70	Мои друзья (имя, возраст, страна, город)	1	0		
71	Мои друзья (выходные с другом)	1	0		
72	Моя малая родина: город/село (отдыхаем с семьёй)	1	0		
73	Моя малая Родина: город/село (традиционная еда)	1	0		
74	Обучение чтению (буквосочетание kn)	1	0		
75	Моя любимая сказка (описание внешнего вида персонажей)	1	0		
76	Обобщение по теме «Мир вокруг меня»	1	0		
77	Контроль по теме «Мир вокруг меня»	1	1		
78	Времена года	1	0		
79	Любимое время года	1	0		

80	Любимое время года моих одноклассников	1	0		
81	Погода (какая погода сегодня?)	1	0		
82	Погода (погода в моем городе)	1	0		
83	Погода (погода в разных странах)	1	0		
84	Обучение чтению	1	0		
85	Моя любимая сказка (главный герой)	1	0		
86	Обобщение по теме «Родная страна и страны изучаемого языка»	1	0		
87	Контроль по теме «Родная страна и страны изучаемого языка»	1	1		
88	Одеваемся по погоде	1	0		
89	Моя одежда (одежда на каждый день)	1	0		
90	Моя одежда (что я надел сегодня)	1	0		
91	Моя одежда (проектная работа)	1	0		
92	Моя одежда (шьем одежду кукле)	1	0		
93	Моя одежда (традиционный русский костюм)	1	0		
94	Обобщение и систематизация: подготовка к итоговой контрольной работе	1	0		
95	Итоговый контроль	1	1		
96	Контроль техники чтения	1	1		
97	Моя любимая сказка (чему нас учат сказки?)	1	0		
98	Повторение о обобщение грамматического материала	1	0		
99	Аудирование с опорой на картинку	1	0		
100	Выходной день с семьёй	1	0		
101	Идеи для выходного дня	1	0		

102	Летний отдых моей мечты	1	0		
ОБЩЕЕ КОЛИЧЕСТВО ЧАСОВ ПО ПРОГРАММЕ		102	7		

3 КЛАСС

№ п/п	Тема урока	Количество часов		Электронные цифровые образовательные ресурсы	Дополнительная информация
		Всего	Контрольные работы		
1	Знакомство (новые друзья)	1	0		
2	Знакомство (правила этикета)	1	0		
3	Моя любимая сказка (чему учат сказки)	1	0		
4	Моя школа (школьные принадлежности)	1	0	Библиотека ЦОК https://m.edsoo.ru/7f449e22	
5	Моя школа (любимые предметы)	1	0	Библиотека ЦОК https://m.edsoo.ru/7f449fc6	
6	Моя школа (правила поведения)	1	0	Библиотека ЦОК https://m.edsoo.ru/7f44a19c	
7	Моя школа (мои одноклассники)	1	0	Библиотека ЦОК https://m.edsoo.ru/7f44a570	
8	Обобщение и систематизация: подготовка к входной контрольной работе	1	0		
9	Входной контроль	1	1		
10	Моя любимая сказка (рассказ о любимой сказке)	1	0	Библиотека ЦОК https://m.edsoo.ru/7f4494b8	
11	Моя семья (рассказ о своей семье)	1	0	Библиотека ЦОК https://m.edsoo.ru/7f445692	
12	Моя семья/мои родственники (внешность)	1	0	Библиотека ЦОК https://m.edsoo.ru/7f44594e	
13	Моя семья/мои родственники (увлечения)	1	0		
14	Моя семья (родословная семьи)	1	0		
15	Моя семья (моё детство)	1	0		
16	Моя семья (профессии)	1	0		

17	Моя любимая сказка (описание главного героя: внешность)	1	0	Библиотека ЦОК https://m.edsoo.ru/7f44ce6a	
18	Мои любимые игрушки	1	0	Библиотека ЦОК https://m.edsoo.ru/7f447ae6	
19	Мои любимые игры и соревнования	1	0	Библиотека ЦОК https://m.edsoo.ru/7f447ea6	
20	Любимые игры и игрушки моих друзей	1	0	Библиотека ЦОК https://m.edsoo.ru/7f44807c	
21	Мой день рождения (идеи для подарков)	1	0	Библиотека ЦОК https://m.edsoo.ru/7f4465b0	
22	День рождения моего друга (поздравительная открытка)	1	0	Библиотека ЦОК https://m.edsoo.ru/7f446b1e	
23	Обобщение по теме «Мир моего "я"»	1	0	Библиотека ЦОК https://m.edsoo.ru/7f447942	
24	Контроль по теме «Мир моего "я"»	1	1	Библиотека ЦОК https://m.edsoo.ru/7f447942	
25	Моя любимая сказка (описание главного героя: характер)	1	0		
26	Мой питомец	1	0	Библиотека ЦОК https://m.edsoo.ru/7f448202	
27	Мой питомец (внешность и характер)	1	0		
28	Питомцы моих друзей	1	0	Библиотека ЦОК https://m.edsoo.ru/7f44852c	
29	Мой питомец (проектная работа)	1	0		
30	Любимые мультфильмы	1	0		
31	Мой любимый герой мультфильма	1	0		
32	Любимые сказки моих друзей	1	0		
33	Обобщение по теме «Мир моих увлечений»	1	0	Библиотека ЦОК https://m.edsoo.ru/7f449666	
34	Контроль по теме «Мир моих увлечений»	1	1	Библиотека ЦОК https://m.edsoo.ru/7f449666	

35	Мои увлечения	1	0	Библиотека ЦОК https://m.edsoo.ru/7f448996	
36	Что люблю делать я и мои друзья	1	0	Библиотека ЦОК https://m.edsoo.ru/7f448d10	
37	Увлечения моих друзей	1	0	Библиотека ЦОК https://m.edsoo.ru/7f448d10	
38	Любимые занятия (отгадай по описанию)	1	0		
39	Мой любимый вид спорта	1	0		
40	Мое творчество	1	0		
41	Увлечения моей семьи	1	0		
42	Мои увлечения (проектная работа)	1	0		
43	Любимые сказки детей в России и других странах	1	0	Библиотека ЦОК https://m.edsoo.ru/7f44d158	
44	Обобщение и систематизация: подготовка к промежуточной контрольной работе	1	0		
45	Промежуточный контроль	1	1		
46	Литературные персонажи детских книг (расскажи о своем любимом персонаже)	1	0	Библиотека ЦОК https://m.edsoo.ru/7f44d3d8	
47	Праздники родной страны	1	0	Библиотека ЦОК https://m.edsoo.ru/7f44d8f6	
48	Праздники стран изучаемого языка	1	0	Библиотека ЦОК https://m.edsoo.ru/7f44dc70	
49	Моя квартира/дом (комнаты в моей квартире)	1	0	Библиотека ЦОК https://m.edsoo.ru/7f449800	
50	Моя квартира/дом (предметы интерьера)	1	0	Библиотека ЦОК https://m.edsoo.ru/7f4499a4	
51	Моя квартира/дом (описание дома)	1	0	Библиотека ЦОК https://m.edsoo.ru/7f449c6a	
52	Моя комната	1	0		
53	Моя комната (проектная работа)	1	0		

54	Моя любимая сказка (герои сказки)	1	0		
55	Мой дом (комнаты в доме)	1	0		
56	Мой дом (где что находится)	1	0		
57	Заброшенный дом	1	0		
58	Моя любимая сказка (песни-заклички)	1	0		
59	Обобщение по теме «Мир вокруг меня»	1	0	Библиотека ЦОК https://m.edsoo.ru/7f44c0b4	
60	Контроль по теме «Мир вокруг меня»	1	1	Библиотека ЦОК https://m.edsoo.ru/7f44c0b4	
61	Погода	1	0	Библиотека ЦОК https://m.edsoo.ru/7f44b344	
62	Погода (какая погода сегодня?)	1	0		
63	Одеваемся по погоде	1	0		
64	Погода в моем городе	1	0		
65	Времена года: месяцы	1	0	Библиотека ЦОК https://m.edsoo.ru/7f44b6aa	
66	Моя любимая сказка (пересказ отрывка)	1	0		
67	Дикие и домашние животные (разные виды)	1	0	Библиотека ЦОК https://m.edsoo.ru/7f44aae8	
68	Дикие и домашние животные (описание внешности)	1	0	Библиотека ЦОК https://m.edsoo.ru/7f44ac8c	
69	Дикие и домашние животные (что они умеют)	1	0	Библиотека ЦОК https://m.edsoo.ru/7f44ae44	
70	Дикие и домашние животные (проектная работа)	1	0		
71	Моя малая родина (достопримечательности, интересные места для посещения)	1	0	Библиотека ЦОК https://m.edsoo.ru/7f44bb96	
72	Моя малая родина (что было в моём городе/селе раньше)	1	0	Библиотека ЦОК https://m.edsoo.ru/7f44bd6c	

73	Моя любимая сказка (выразительное чтение)	1	0		
74	Моя любимая еда	1	0	Библиотека ЦОК https://m.edsoo.ru/7f445dcc	
75	Любимая еда в моей семье	1	0	Библиотека ЦОК https://m.edsoo.ru/7f446272	
76	Любимая еда моих друзей и одноклассников	1	0	Библиотека ЦОК https://m.edsoo.ru/7f446416	
77	Мой школьный обед	1	0		
78	Любимая еда (проектная работа)	1	0		
79	Моя родная страна	1	0		
80	Родная страна (главные достопримечательности и интересные факты)	1	0	Библиотека ЦОК https://m.edsoo.ru/7f44c276	
81	Страны изучаемого языка (интересные факты – Великобритания)	1	0	Библиотека ЦОК https://m.edsoo.ru/7f44c7e4	
82	Страны изучаемого языка (столица, достопримечательности – Великобритания)	1	0	Библиотека ЦОК https://m.edsoo.ru/7f44c5fa	
83	Моя любимая сказка (построение сюжета)	1	0		
84	Обобщение по теме «Родная страна и страны изучаемого языка»	1	0	Библиотека ЦОК https://m.edsoo.ru/7f44e5a8	
85	Контроль по теме «Родная страна и страны изучаемого языка»	1	1	Библиотека ЦОК https://m.edsoo.ru/7f44e5a8	
86	Мой распорядок дня (будний день)	1	0	Библиотека ЦОК https://m.edsoo.ru/7f44741a	
87	Мой распорядок дня (выходной день)	1	0	Библиотека ЦОК https://m.edsoo.ru/7f446fd8	
88	Выходной день с моей семьей (в театре)	1	0		
89	Выходной день с моей семьей (в парке)	1	0	Библиотека ЦОК	

				https://m.edsoo.ru/7f448eb4	
90	Как я и мои друзья провели выходной день	1	0		
91	Мой любимый день недели	1	0		
92	Мои друзья (представляем друга одноклассникам)	1	0	Библиотека ЦОК https://m.edsoo.ru/7f44a778	
93	Мои друзья (совместные занятия после уроков, игры, кружки)	1	0	Библиотека ЦОК https://m.edsoo.ru/7f44a930	
94	Аудирование с опорой на картинку	1	0		
95	Обобщение и систематизация: подготовка к итоговой контрольной работе	1	0		
96	Итоговый контроль	1	1		
97	Страны изучаемого языка (столица, достопримечательности, интересные факты – США)	1	0	Библиотека ЦОК https://m.edsoo.ru/7f44cab4	
98	Страны изучаемого языка (интересные факты – Австралия)	1	0	Библиотека ЦОК https://m.edsoo.ru/7f44cc80	
99	Моя любимая сказка (проектная работа)	1	0		
100	Мои любимые занятия в каникулы	1	0	Библиотека ЦОК https://m.edsoo.ru/7f448eb4	
101	Каникулы с моей семьей	1	0	Библиотека ЦОК https://m.edsoo.ru/7f44930a	
102	Как провели каникулы мои друзья	1	0	Библиотека ЦОК https://m.edsoo.ru/7f44930a	
ОБЩЕЕ КОЛИЧЕСТВО ЧАСОВ ПО ПРОГРАММЕ		102	7		

4 КЛАСС

№ п/п	Тема урока	Количество часов		Электронные цифровые образовательные ресурсы	Дополнительная информация
		Всего	Контрольные работы		
1	Моя семья (члены семьи)	1	0	Библиотека ЦОК https://m.edsoo.ru/7f44e832	
2	Моя семья (описание внешности)	1	0	Библиотека ЦОК https://m.edsoo.ru/7f44ef8a	
3	Моя семья (описание характера)	1	0		
4	Мой день рождения, подарки (идеи для подарков)	1	0	Библиотека ЦОК https://m.edsoo.ru/7f44f7e6	
5	Мой день рождения, подарки (где и как провести день рождения)	1	0	Библиотека ЦОК https://m.edsoo.ru/7f44fa5c	
6	Мой день рождения (приглашение друга на день рождения)	1	0	Библиотека ЦОК https://m.edsoo.ru/7f45002e	
7	Моя любимая еда (виды продуктов)	1	0	Библиотека ЦОК https://m.edsoo.ru/7f4501b4	
8	Моя любимая еда (продукты в магазине)	1	0	Библиотека ЦОК https://m.edsoo.ru/7f450330	
9	Моя любимая еда (правила поведения за столом)	1	0		
10	Моя любимая еда (здоровое питание)	1	0		
11	Мой день (домашние обязанности)	1	0	Библиотека ЦОК https://m.edsoo.ru/7f451258	
12	Мой день (распорядок дня)	1	0	Библиотека ЦОК https://m.edsoo.ru/7f450a56	
13	Мой день (выходной день)	1	0	Библиотека ЦОК https://m.edsoo.ru/7f450bdc	
14	Обобщение по теме «Мир моего "я"»	1	0	Библиотека ЦОК https://m.edsoo.ru/7f451406	

15	Контроль по теме «Мир моего "я"»	1	1	Библиотека ЦОК https://m.edsoo.ru/7f451406	
16	Любимая игрушка, игра (выбираем подарок другу/однокласснику)	1	0	Библиотека ЦОК https://m.edsoo.ru/7f451816	
17	Мой питомец (чем он питается?)	1	0	Библиотека ЦОК https://m.edsoo.ru/7f451bb8	
18	Мой питомец (описание)	1	0	Библиотека ЦОК https://m.edsoo.ru/7f451dac	
19	Любимые занятия (мои увлечения)	1	0		
20	Любимые занятия (увлечения моих одноклассников)	1	0		
21	Любимые занятия (как я провёл день)	1	0		
22	Занятия спортом (виды спорта)	1	0	Библиотека ЦОК https://m.edsoo.ru/7f451f46	
23	Любимая сказка/история/рассказ (описание любимой сказки)	1	0	Библиотека ЦОК https://m.edsoo.ru/7f45241e	
24	Любимая сказка/история/рассказ (чему нас учат сказки)	1	0	Библиотека ЦОК https://m.edsoo.ru/7f4526b2	
25	Любимый сказка (описание персонажей)	1	0	Библиотека ЦОК https://m.edsoo.ru/7f45284c	
26	Выходной день (занятия в свободное время)	1	0	Библиотека ЦОК https://m.edsoo.ru/7f4529e6	
27	Выходной день (планы на выходной день)	1	0	Библиотека ЦОК https://m.edsoo.ru/7f452c8e	
28	Выходной день (куда можно сходить)	1	0	Библиотека ЦОК https://m.edsoo.ru/7f4530bc	
29	Каникулы с семьей (куда поехать на каникулы)	1	0	Библиотека ЦОК https://m.edsoo.ru/7f4529e6	
30	Каникулы (каким спортом можно заняться)	1	0	Библиотека ЦОК https://m.edsoo.ru/7f452108	
31	Обобщение по теме «Мир моих	1	1	Библиотека ЦОК	

	увлечений»			https://m.edsoo.ru/7f45327e	
32	Контроль по теме «Мир моих увлечений»	1	0	Библиотека ЦОК https://m.edsoo.ru/7f45327e	
33	Моя комната (что есть в моей комнате)	1	0	Библиотека ЦОК https://m.edsoo.ru/7f453422	
34	Мой дом (местоположение)	1	0	Библиотека ЦОК https://m.edsoo.ru/7f4535da	
35	Моя школа (мой школьный день)	1	0	Библиотека ЦОК https://m.edsoo.ru/8350fe8e	
36	Моя школа (кем мечтают стать мои одноклассники)	1	0		
37	Моя школа (любимые учебные предметы)	1	0	Библиотека ЦОК https://m.edsoo.ru/8350ffec	
38	Моя школа (проводим время с одноклассниками)	1	0		
39	Мои друзья (описание внешности)	1	0	Библиотека ЦОК https://m.edsoo.ru/8351026c	
40	Мои друзья (описание характера, увлечений)	1	0	Библиотека ЦОК https://m.edsoo.ru/835103d4	
41	Моя малая родина (город/ село). (профессии)	1	0	Библиотека ЦОК https://m.edsoo.ru/83512080	
42	Моя малая родина (места для отдыха)	1	0	Библиотека ЦОК https://m.edsoo.ru/835121d4	
43	Моя малая родина (праздники)	1	0	Библиотека ЦОК https://m.edsoo.ru/8351230a	
44	Путешествия (собираемся в дорогу)	1	0	Библиотека ЦОК https://m.edsoo.ru/83512472	
45	Путешествия (идеи для семейного отдыха)	1	0	Библиотека ЦОК https://m.edsoo.ru/83512648	
46	Дикие животные (животные в зоопарке/заповеднике)	1	0	Библиотека ЦОК https://m.edsoo.ru/835113b0	

47	Дикие и домашние животные (интересные факты)	1	0	Библиотека ЦОК https://m.edsoo.ru/83511568	
48	Дикие животные (места их обитания)	1	0		
49	Дикие и домашние животные (чем они питаются)	1	0		
50	Погода в разных частях мира	1	0	Библиотека ЦОК https://m.edsoo.ru/8351109a	
51	Времена года (месяцы)	1	0	Библиотека ЦОК https://m.edsoo.ru/83510eb0	
52	Покупки (поход в магазин: продукты, книги)	1	0	Библиотека ЦОК https://m.edsoo.ru/835116ee	
53	Покупки (поход в магазин с семьей: одежда, обувь)	1	0	Библиотека ЦОК https://m.edsoo.ru/83511a40	
54	Обобщение по теме «Мир вокруг меня»	1	0	Библиотека ЦОК https://m.edsoo.ru/83511edc	
55	Контроль по теме «Мир вокруг меня»	1	1	Библиотека ЦОК https://m.edsoo.ru/83511edc	
56	Родная страна (столица, достопримечательности)	1	0	Библиотека ЦОК https://m.edsoo.ru/835131d8	
57	Родная страна (интересные факты: традиционные угощения)	1	0	Библиотека ЦОК https://m.edsoo.ru/83513426	
58	Родная страна и страны изучаемого языка (столицы, основные достопримечательности: праздники)	1	0	Библиотека ЦОК https://m.edsoo.ru/8351394e	
59	Родная страна и страны изучаемого языка (столицы, основные достопримечательности, интересные факты, популярные сувениры)	1	0	Библиотека ЦОК https://m.edsoo.ru/835135de	
60	Родная страна и страны изучаемого языка (произведения детского фольклора)	1	0	Библиотека ЦОК https://m.edsoo.ru/7f4526b2	

61	Родная страна и страны изучаемого языка (сказки)	1	0	Библиотека ЦОК https://m.edsoo.ru/7f45241e	
62	Родная страна и страны изучаемого языка (описание внешности литературных героев)	1	0	Библиотека ЦОК https://m.edsoo.ru/83513af2	
63	Родная страна и страны изучаемого языка (описание характера литературных героев)	1	0	Библиотека ЦОК https://m.edsoo.ru/835137aa	
64	Родная страна и страны изучаемого языка (популярная еда в разных странах)	1	0		
65	Родная страна и страны изучаемого языка (праздники и традиции России)	1	0	Библиотека ЦОК https://m.edsoo.ru/83513c50	
66	Родная страна и страны изучаемого языка (праздники и традиции стран изучаемого языка)	1	0	Библиотека ЦОК https://m.edsoo.ru/835149fc	
67	Обобщение по теме «Родная страна и страны изучаемого языка»	1	0	Библиотека ЦОК https://m.edsoo.ru/83514baa	
68	Контроль по теме «Родная страна и страны изучаемого языка»	1	1	Библиотека ЦОК https://m.edsoo.ru/83514baa	
ОБЩЕЕ КОЛИЧЕСТВО ЧАСОВ ПО ПРОГРАММЕ		68	4		

УЧЕБНО-МЕТОДИЧЕСКОЕ ОБЕСПЕЧЕНИЕ ОБРАЗОВАТЕЛЬНОГО ПРОЦЕССА

ОБЯЗАТЕЛЬНЫЕ УЧЕБНЫЕ МАТЕРИАЛЫ ДЛЯ УЧЕНИКА

- Английский язык (в 2 частях), 2 класс/ Афанасьева О.В., Баранова К.М., Михеева И.В., Акционерное общество «Издательство «Просвещение»
- Английский язык (в 2 частях), 3 класс/ Афанасьева О.В., Баранова К.М., Михеева И.В., Акционерное общество «Издательство «Просвещение»
- Английский язык (в 2 частях), 4 класс/ Баранова К.М., Дули Д., Копылова В.В. и другие, Акционерное общество «Издательство «Просвещение»

МЕТОДИЧЕСКИЕ МАТЕРИАЛЫ ДЛЯ УЧИТЕЛЯ

Английский язык. Книга для учителя. 2 класс : учеб. пособие для общеобразоват. организаций и шк. с углубл. изучением англ. яз. В 2 ч. Ч. 1 / [К. М. Баранова и др.]. – 4-е изд. – М. : Express Publishing : Просвещение, 2021. — 137 с.: ил. — (Звёздный английский).

ЦИФРОВЫЕ ОБРАЗОВАТЕЛЬНЫЕ РЕСУРСЫ И РЕСУРСЫ СЕТИ ИНТЕРНЕТ

учи.ру
prosv.ru
schoolenglish.ru
learnenglish.britishcouncil.org

Рабочая программа по учебному предмету «Математика»

ПОЯСНИТЕЛЬНАЯ ЗАПИСКА

Программа по математике на уровне начального общего образования составлена на основе требований к результатам освоения программы начального общего образования ФГОС НОО, а также ориентирована на целевые приоритеты духовно-нравственного развития, воспитания и социализации обучающихся, сформулированные в федеральной рабочей программе воспитания.

На уровне начального общего образования изучение математики имеет особое значение в развитии обучающегося. Приобретённые им знания, опыт выполнения предметных и универсальных действий на математическом материале, первоначальное овладение математическим языком станут фундаментом обучения на уровне основного общего образования, а также будут востребованы в жизни. Программа по математике на уровне начального общего образования направлена на достижение следующих образовательных, развивающих целей, а также целей воспитания:

освоение начальных математических знаний – понимание значения величин и способов их измерения, использование арифметических способов для разрешения сюжетных ситуаций, становление умения решать учебные и практические задачи средствами математики, работа с алгоритмами выполнения арифметических действий;

формирование функциональной математической грамотности обучающегося, которая характеризуется наличием у него опыта решения учебно-познавательных и учебно-практических задач, построенных на понимании и применении математических отношений («часть – целое», «больше – меньше», «равно – неравно», «порядок»), смысла

арифметических действий, зависимостей (работа, движение, продолжительность события);
обеспечение математического развития обучающегося – способности к интеллектуальной деятельности, пространственного воображения, математической речи, формирование умения строить рассуждения, выбирать аргументацию, различать верные (истинные) и неверные (ложные) утверждения, вести поиск информации;

становление учебно-познавательных мотивов, интереса к изучению и применению математики, важнейших качеств интеллектуальной деятельности: теоретического и пространственного мышления, воображения, математической речи, ориентировки в математических терминах и понятиях.

В основе конструирования содержания и отбора планируемых результатов программы по математике лежат следующие ценности математики, коррелирующие со становлением личности обучающегося:

понимание математических отношений выступает средством познания закономерностей существования окружающего мира, фактов, процессов и явлений, происходящих в природе и в обществе (например, хронология событий, протяжённость по времени, образование целого из частей, изменение формы, размера);

математические представления о числах, величинах, геометрических фигурах являются условием целостного восприятия творений природы и человека (памятники архитектуры, сокровища искусства и культуры, объекты природы);

владение математическим языком, элементами алгоритмического мышления позволяет обучающемуся совершенствовать коммуникативную деятельность (аргументировать свою точку зрения, строить логические цепочки рассуждений, опровергать или подтверждать истинность предположения).

На уровне начального общего образования математические знания и умения применяются обучающимся при изучении других учебных предметов (количественные и пространственные характеристики, оценки, расчёты и прикидка, использование графических форм представления информации). Приобретённые обучающимся умения строить алгоритмы, выбирать рациональные способы устных и письменных арифметических вычислений, приёмы проверки правильности выполнения действий, а также различение, называние, изображение геометрических фигур, нахождение геометрических величин (длина, периметр, площадь) становятся показателями сформированной функциональной грамотности обучающегося и предпосылкой успешного дальнейшего обучения на уровне основного общего образования.

Планируемые результаты освоения программы по математике, представленные по годам обучения, отражают, в первую очередь, предметные достижения обучающегося. Также они включают отдельные результаты в области становления личностных качеств и метапредметных действий и умений, которые могут быть достигнуты на этом этапе обучения.

На изучение математики отводится 540 часов: в 1 классе – 132 часа (4 часа в неделю), во 2 классе – 136 часов (4 часа в неделю), в 3 классе – 136 часов (4 часа в неделю), в 4 классе – 136 часов (4 часа в неделю).

СОДЕРЖАНИЕ ОБУЧЕНИЯ

Основное содержание обучения в программе по математике представлено разделами: «Числа и величины», «Арифметические действия», «Текстовые задачи», «Пространственные отношения и геометрические фигуры», «Математическая информация».

1 КЛАСС

Числа и величины

Числа от 1 до 9: различение, чтение, запись. Единица счёта. Десяток. Счёт предметов, запись результата цифрами. Число и цифра 0 при измерении, вычислении.

Числа в пределах 20: чтение, запись, сравнение. Однозначные и двузначные числа. Увеличение (уменьшение) числа на несколько единиц.

Длина и её измерение. Единицы длины и установление соотношения между ними: сантиметр, дециметр.

Арифметические действия

Сложение и вычитание чисел в пределах 20. Названия компонентов действий, результатов действий сложения, вычитания. Вычитание как действие, обратное сложению.

Текстовые задачи

Текстовая задача: структурные элементы, составление текстовой задачи по образцу. Зависимость между данными и искомой величиной в текстовой задаче. Решение задач в одно действие.

Пространственные отношения и геометрические фигуры

Расположение предметов и объектов на плоскости, в пространстве, установление пространственных отношений: «слева – справа», «сверху – снизу», «между».

Геометрические фигуры: распознавание круга, треугольника, прямоугольника, отрезка. Построение отрезка, квадрата, треугольника с помощью линейки на листе в клетку. Измерение длины отрезка в сантиметрах.

Математическая информация

Сбор данных об объекте по образцу. Характеристики объекта, группы объектов (количество, форма, размер). Группировка объектов по заданному признаку.

Закономерность в ряду заданных объектов: её обнаружение, продолжение ряда.

Верные (истинные) и неверные (ложные) предложения, составленные относительно заданного набора математических объектов.

Чтение таблицы, содержащей не более 4 данных. Извлечение данного из строки или столбца, внесение одного-двух данных в таблицу. Чтение рисунка, схемы с одним-двумя числовыми данными (значениями данных величин).

Двух-трёх шаговые инструкции, связанные с вычислением, измерением длины, изображением геометрической фигуры.

Изучение математики в 1 классе способствует освоению на пропедевтическом уровне ряда универсальных учебных действий: познавательных универсальных учебных действий, коммуникативных универсальных учебных действий, регулятивных универсальных учебных действий, совместной деятельности.

У обучающегося будут сформированы следующие базовые логические и исследовательские действия как часть познавательных универсальных учебных действий:

наблюдать математические объекты (числа, величины) в окружающем мире;
обнаруживать общее и различное в записи арифметических действий;
наблюдать действие измерительных приборов;
сравнивать два объекта, два числа;
распределять объекты на группы по заданному основанию;
копировать изученные фигуры, рисовать от руки по собственному замыслу;
приводить примеры чисел, геометрических фигур;
соблюдать последовательность при количественном и порядковом счёте.

У обучающегося будут сформированы следующие информационные действия как часть познавательных универсальных учебных действий:

понимать, что математические явления могут быть представлены с помощью различных средств: текст, числовая запись, таблица, рисунок, схема;

читать таблицу, извлекать информацию, представленную в табличной форме.

У обучающегося будут сформированы следующие действия общения как часть коммуникативных универсальных учебных действий:

характеризовать (описывать) число, геометрическую фигуру, последовательность из нескольких чисел, записанных по порядку;

комментировать ход сравнения двух объектов;

описывать своими словами сюжетную ситуацию и математическое отношение величин (чисел), описывать положение предмета в пространстве;

различать и использовать математические знаки;

строить предложения относительно заданного набора объектов.

У обучающегося будут сформированы следующие действия самоорганизации и самоконтроля как часть регулятивных универсальных учебных действий:

принимать учебную задачу, удерживать её в процессе деятельности;

действовать в соответствии с предложенным образцом, инструкцией;

проявлять интерес к проверке результатов решения учебной задачи, с помощью учителя устанавливать причину возникшей ошибки и трудности;

проверять правильность вычисления с помощью другого приёма выполнения действия.

Совместная деятельность способствует формированию умений:

участвовать в парной работе с математическим материалом, выполнять правила совместной деятельности: договариваться, считаться с мнением партнёра, спокойно и мирно разрешать конфликты.

2 КЛАСС

Числа и величины

Числа в пределах 100: чтение, запись, десятичный состав, сравнение. Запись равенства, неравенства. Увеличение, уменьшение числа на несколько единиц, десятков. Разностное сравнение чисел.

Величины: сравнение по массе (единица массы – килограмм), времени (единицы времени – час, минута), измерение длины (единицы длины – метр, дециметр, сантиметр, миллиметр). Соотношение между единицами величины (в пределах 100), его применение для решения практических задач.

Арифметические действия

Устное сложение и вычитание чисел в пределах 100 без перехода и с переходом через разряд. Письменное сложение и вычитание чисел в пределах 100. Переместительное, сочетательное свойства сложения, их применение для вычислений. Взаимосвязь компонентов и результата действия сложения, действия вычитания. Проверка результата вычисления (реальность ответа, обратное действие).

Действия умножения и деления чисел в практических и учебных ситуациях. Названия компонентов действий умножения, деления.

Табличное умножение в пределах 50. Табличные случаи умножения, деления при вычислениях и решении задач. Переместительное свойство умножения. Взаимосвязь компонентов и результата действия умножения, действия деления.

Неизвестный компонент действия сложения, действия вычитания. Нахождение неизвестного компонента сложения, вычитания.

Числовое выражение: чтение, запись, вычисление значения. Порядок выполнения действий в числовом выражении, содержащем действия сложения и вычитания (со скобками или без скобок) в пределах 100 (не более трёх действий). Нахождение значения числового выражения. Рациональные приёмы вычислений: использование переместительного свойства.

Текстовые задачи

Чтение, представление текста задачи в виде рисунка, схемы или другой модели. План решения задачи в два действия, выбор соответствующих плану арифметических действий. Запись решения и ответа задачи. Решение текстовых задач на применение смысла арифметического действия (сложение, вычитание, умножение, деление). Расчётные задачи на увеличение или уменьшение величины на несколько единиц или в несколько раз. Запись ответа к задаче и его проверка (формулирование, проверка на достоверность, следование плану, соответствие поставленному вопросу).

Пространственные отношения и геометрические фигуры

Распознавание и изображение геометрических фигур: точка, прямая, прямой угол, ломаная, многоугольник. Построение отрезка заданной длины с помощью линейки. Изображение на клетчатой бумаге прямоугольника с заданными длинами сторон, квадрата с заданной длиной стороны. Длина ломаной. Измерение периметра изображённого прямоугольника (квадрата), запись результата измерения в сантиметрах.

Математическая информация

Нахождение, формулирование одного-двух общих признаков набора математических объектов: чисел, величин, геометрических фигур. Классификация объектов по заданному или самостоятельно установленному признаку. Закономерность в ряду чисел, геометрических фигур, объектов повседневной жизни.

Верные (истинные) и неверные (ложные) утверждения, содержащие количественные, пространственные отношения, зависимости между числами или величинами. Конструирование утверждений с использованием слов «каждый», «все».

Работа с таблицами: извлечение и использование для ответа на вопрос информации, представленной в таблице (например, таблицы сложения, умножения, графика дежурств).

Внесение данных в таблицу, дополнение моделей (схем, изображений) готовыми числовыми данными.

Алгоритмы (приёмы, правила) устных и письменных вычислений, измерений и построения геометрических фигур.

Правила работы с электронными средствами обучения (электронной формой

учебника, компьютерными тренажёрами).

Изучение математики во 2 классе способствует освоению на пропедевтическом уровне ряда универсальных учебных действий: познавательных универсальных учебных действий, коммуникативных универсальных учебных действий, регулятивных универсальных учебных действий, совместной деятельности.

У обучающегося будут сформированы следующие базовые логические и исследовательские действия как часть познавательных универсальных учебных действий:

наблюдать математические отношения (часть – целое, больше – меньше) в окружающем мире;

характеризовать назначение и использовать простейшие измерительные приборы (сантиметровая лента, весы);

сравнивать группы объектов (чисел, величин, геометрических фигур) по самостоятельно выбранному основанию;

распределять (классифицировать) объекты (числа, величины, геометрические фигуры, текстовые задачи в одно действие) на группы;

обнаруживать модели геометрических фигур в окружающем мире;

вести поиск различных решений задачи (расчётной, с геометрическим содержанием);

воспроизводить порядок выполнения действий в числовом выражении, содержащем действия сложения и вычитания (со скобками или без скобок);

устанавливать соответствие между математическим выражением и его текстовым описанием;

подбирать примеры, подтверждающие суждение, вывод, ответ.

У обучающегося будут сформированы следующие информационные действия как часть познавательных универсальных учебных действий:

извлекать и использовать информацию, представленную в текстовой, графической (рисунок, схема, таблица) форме;

устанавливать логику перебора вариантов для решения простейших комбинаторных задач;

дополнять модели (схемы, изображения) готовыми числовыми данными.

У обучающегося будут сформированы следующие действия общения как часть коммуникативных универсальных учебных действий:

комментировать ход вычислений;

объяснять выбор величины, соответствующей ситуации измерения;

составлять текстовую задачу с заданным отношением (готовым решением) по образцу;

использовать математические знаки и терминологию для описания сюжетной ситуации, конструирования утверждений, выводов относительно данных объектов, отношения;

называть числа, величины, геометрические фигуры, обладающие заданным свойством;

записывать, читать число, числовое выражение;

приводить примеры, иллюстрирующие арифметическое действие, взаимное расположение геометрических фигур;

конструировать утверждения с использованием слов «каждый», «все».

У обучающегося будут сформированы следующие действия самоорганизации и самоконтроля как часть регулятивных универсальных учебных действий:

следовать установленному правилу, по которому составлен ряд чисел, величин, геометрических фигур;

организовывать, участвовать, контролировать ход и результат парной работы с математическим материалом;

проверять правильность вычисления с помощью другого приёма выполнения действия, обратного действия;

находить с помощью учителя причину возникшей ошибки или затруднения.

У обучающегося будут сформированы следующие умения совместной деятельности: принимать правила совместной деятельности при работе в парах, группах, составленных учителем или самостоятельно;

участвовать в парной и групповой работе с математическим материалом: обсуждать цель деятельности, ход работы, комментировать свои действия, выслушивать мнения других участников, готовить презентацию (устное выступление) решения или ответа;

решать совместно математические задачи поискового и творческого характера (определять с помощью измерительных инструментов длину, определять время и продолжительность с помощью часов, выполнять прикидку и оценку результата действий, измерений);

совместно с учителем оценивать результаты выполнения общей работы.

3 КЛАСС

Числа и величины

Числа в пределах 1000: чтение, запись, сравнение, представление в виде суммы разрядных слагаемых. Равенства и неравенства: чтение, составление. Увеличение или уменьшение числа в несколько раз. Кратное сравнение чисел.

Масса (единица массы – грамм), соотношение между килограммом и граммом, отношения «тяжелее – легче на...», «тяжелее – легче в...».

Стоимость (единицы – рубль, копейка), установление отношения «дороже – дешевле на...», «дороже – дешевле в...». Соотношение «цена, количество, стоимость» в практической ситуации.

Время (единица времени – секунда), установление отношения «быстрее – медленнее на...», «быстрее – медленнее в...». Соотношение «начало, окончание, продолжительность события» в практической ситуации.

Длина (единицы длины – миллиметр, километр), соотношение между величинами в пределах тысячи. Сравнение объектов по длине.

Площадь (единицы площади – квадратный метр, квадратный сантиметр, квадратный дециметр, квадратный метр). Сравнение объектов по площади.

Арифметические действия

Устные вычисления, сводимые к действиям в пределах 100 (табличное и внетабличное умножение, деление, действия с круглыми числами).

Письменное сложение, вычитание чисел в пределах 1000. Действия с числами 0 и 1.

Письменное умножение в столбик, письменное деление уголком. Письменное умножение, деление на однозначное число в пределах 100. Проверка результата вычисления (прикидка или оценка результата, обратное действие, применение алгоритма, использование калькулятора).

Переместительное, сочетательное свойства сложения, умножения при вычислениях.

Нахождение неизвестного компонента арифметического действия.

Порядок действий в числовом выражении, значение числового выражения, содержащего несколько действий (со скобками или без скобок), с вычислениями в пределах 1000.

Однородные величины: сложение и вычитание.

Текстовые задачи

Работа с текстовой задачей: анализ данных и отношений, представление на модели, планирование хода решения задачи, решение арифметическим способом. Задачи на понимание смысла арифметических действий (в том числе деления с остатком), отношений («больше – меньше на...», «больше – меньше в...»), зависимостей («купля-продажа», расчёт времени, количества), на сравнение (разностное, кратное). Запись решения задачи по действиям и с помощью числового выражения. Проверка решения и оценка полученного результата.

Доля величины: половина, треть, четверть, пятая, десятая часть в практической ситуации. Сравнение долей одной величины. Задачи на нахождение доли величины.

Пространственные отношения и геометрические фигуры

Конструирование геометрических фигур (разбиение фигуры на части, составление фигуры из частей).

Периметр многоугольника: измерение, вычисление, запись равенства.

Измерение площади, запись результата измерения в квадратных сантиметрах. Вычисление площади прямоугольника (квадрата) с заданными сторонами, запись равенства. Изображение на клетчатой бумаге прямоугольника с заданным значением площади.

Математическая информация

Классификация объектов по двум признакам.

Верные (истинные) и неверные (ложные) утверждения: конструирование, проверка. Логические рассуждения со связками «если ..., то ...», «поэтому», «значит».

Извлечение и использование для выполнения заданий информации, представленной в таблицах с данными о реальных процессах и явлениях окружающего мира (например, расписание уроков, движения автобусов, поездов), внесение данных в таблицу, дополнение чертежа данными.

Формализованное описание последовательности действий (инструкция, план, схема, алгоритм).

Столбчатая диаграмма: чтение, использование данных для решения учебных и практических задач.

Алгоритмы изучения материала, выполнения обучающих и тестовых заданий на доступных электронных средствах обучения (интерактивной доске, компьютере, других устройствах).

Изучение математики в 3 классе способствует освоению ряда универсальных учебных действий: познавательных универсальных учебных действий, коммуникативных универсальных учебных действий, регулятивных универсальных учебных действий, совместной деятельности.

У обучающегося будут сформированы следующие базовые логические и исследовательские действия как часть познавательных универсальных учебных действий: сравнивать математические объекты (числа, величины, геометрические фигуры); выбирать приём вычисления, выполнения действия;

конструировать геометрические фигуры;
классифицировать объекты (числа, величины, геометрические фигуры, текстовые задачи в одно действие) по выбранному признаку;
прикидывать размеры фигуры, её элементов;
понимать смысл зависимостей и математических отношений, описанных в задаче;
различать и использовать разные приёмы и алгоритмы вычисления;
выбирать метод решения (моделирование ситуации, перебор вариантов, использование алгоритма);

соотносить начало, окончание, продолжительность события в практической ситуации;

составлять ряд чисел (величин, геометрических фигур) по самостоятельно выбранному правилу;

моделировать предложенную практическую ситуацию;

устанавливать последовательность событий, действий сюжета текстовой задачи.

У обучающегося будут сформированы следующие информационные действия как часть познавательных универсальных учебных действий:

читать информацию, представленную в разных формах;

извлекать и интерпретировать числовые данные, представленные в таблице, на диаграмме;

заполнять таблицы сложения и умножения, дополнять данными чертёж;

устанавливать соответствие между различными записями решения задачи;

использовать дополнительную литературу (справочники, словари) для установления и проверки значения математического термина (понятия).

У обучающегося будут сформированы следующие действия общения как часть коммуникативных универсальных учебных действий:

использовать математическую терминологию для описания отношений и зависимостей;

строить речевые высказывания для решения задач, составлять текстовую задачу;

объяснять на примерах отношения «больше – меньше на...», «больше – меньше в...», «равно»;

использовать математическую символику для составления числовых выражений;

выбирать, осуществлять переход от одних единиц измерения величины к другим в соответствии с практической ситуацией;

участвовать в обсуждении ошибок в ходе и результате выполнения вычисления.

У обучающегося будут сформированы следующие действия самоорганизации и самоконтроля как часть регулятивных универсальных учебных действий:

проверять ход и результат выполнения действия;

вести поиск ошибок, характеризовать их и исправлять;

формулировать ответ (вывод), подтверждать его объяснением, расчётами;

выбирать и использовать различные приёмы прикидки и проверки правильности вычисления, проверять полноту и правильность заполнения таблиц сложения, умножения.

У обучающегося будут сформированы следующие умения совместной деятельности:

при работе в группе или в паре выполнять предложенные задания (находить разные решения, определять с помощью цифровых и аналоговых приборов, измерительных инструментов длину, массу, время);

договариваться о распределении обязанностей в совместном труде, выполнять роли

руководителя или подчинённого, сдержанно принимать замечания к своей работе;
выполнять совместно прикидку и оценку результата выполнения общей работы.

4 КЛАСС

Числа и величины

Числа в пределах миллиона: чтение, запись, поразрядное сравнение упорядочение.
Число, большее или меньшее данного числа на заданное число разрядных единиц, в заданное число раз.

Величины: сравнение объектов по массе, длине, площади, вместимости.

Единицы массы (центнер, тонна) и соотношения между ними.

Единицы времени (сутки, неделя, месяц, год, век), соотношения между ними.

Единицы длины (миллиметр, сантиметр, дециметр, метр, километр), площади (квадратный метр, квадратный сантиметр), вместимости (литр), скорости (километры в час, метры в минуту, метры в секунду). Соотношение между единицами в пределах 100 000.

Доля величины времени, массы, длины.

Арифметические действия

Письменное сложение, вычитание многозначных чисел в пределах миллиона.
Письменное умножение, деление многозначных чисел на однозначное (двузначное) число в пределах 100 000. Деление с остатком. Умножение и деление на 10, 100, 1000.

Свойства арифметических действий и их применение для вычислений. Поиск значения числового выражения, содержащего несколько действий в пределах 100 000. Проверка результата вычислений, в том числе с помощью калькулятора.

Равенство, содержащее неизвестный компонент арифметического действия: запись, нахождение неизвестного компонента.

Умножение и деление величины на однозначное число.

Текстовые задачи

Работа с текстовой задачей, решение которой содержит 2–3 действия: анализ, представление на модели, планирование и запись решения, проверка решения и ответа. Анализ зависимостей, характеризующих процессы: движения (скорость, время, пройденный путь), работы (производительность, время, объём работы), купли-продажи (цена, количество, стоимость) и решение соответствующих задач. Задачи на установление времени (начало, продолжительность и окончание события), расчёта количества, расхода, изменения. Задачи на нахождение доли величины, величины по её доле. Разные способы решения некоторых видов изученных задач. Оформление решения по действиям с пояснением, по вопросам, с помощью числового выражения.

Пространственные отношения и геометрические фигуры

Наглядные представления о симметрии.

Окружность, круг: распознавание и изображение. Построение окружности заданного радиуса. Построение изученных геометрических фигур с помощью линейки, угольника, циркуля. Различение, называние пространственных геометрических фигур (тел): шар, куб, цилиндр, конус, пирамида.

Конструирование: разбиение фигуры на прямоугольники (квадраты), составление фигур из прямоугольников или квадратов.

Периметр, площадь фигуры, составленной из двух – трёх прямоугольников (квадратов).

Математическая информация

Работа с утверждениями: конструирование, проверка истинности. Составление и проверка логических рассуждений при решении задач.

Данные о реальных процессах и явлениях окружающего мира, представленные на диаграммах, схемах, в таблицах, текстах. Сбор математических данных о заданном объекте (числе, величине, геометрической фигуре). Поиск информации в справочной литературе, Интернете. Запись информации в предложенной таблице, на столбчатой диаграмме.

Доступные электронные средства обучения, пособия, тренажёры, их использование под руководством педагога и самостоятельное. Правила безопасной работы с электронными источниками информации (электронная форма учебника, электронные словари, образовательные сайты, ориентированные на обучающихся начального общего образования).

Алгоритмы решения изученных учебных и практических задач.

Изучение математики в 4 классе способствует освоению ряда универсальных учебных действий: познавательных универсальных учебных действий, коммуникативных универсальных учебных действий, регулятивных универсальных учебных действий, совместной деятельности.

У обучающегося будут сформированы следующие базовые логические и исследовательские действия как часть познавательных универсальных учебных действий:

ориентироваться в изученной математической терминологии, использовать её в высказываниях и рассуждениях;

сравнивать математические объекты (числа, величины, геометрические фигуры), записывать признак сравнения;

выбирать метод решения математической задачи (алгоритм действия, приём вычисления, способ решения, моделирование ситуации, перебор вариантов);

обнаруживать модели изученных геометрических фигур в окружающем мире;

конструировать геометрическую фигуру, обладающую заданным свойством (отрезок заданной длины, ломаная определённой длины, квадрат с заданным периметром);

классифицировать объекты по 1–2 выбранным признакам;

составлять модель математической задачи, проверять её соответствие условиям задачи;

определять с помощью цифровых и аналоговых приборов: массу предмета (электронные и гиревые весы), температуру (градусник), скорость движения транспортного средства (макет спидометра), вместимость (измерительные сосуды).

У обучающегося будут сформированы следующие информационные действия как часть познавательных универсальных учебных действий:

представлять информацию в разных формах;

извлекать и интерпретировать информацию, представленную в таблице, на диаграмме;

использовать справочную литературу для поиска информации, в том числе Интернет (в условиях контролируемого выхода).

У обучающегося будут сформированы следующие действия общения как часть коммуникативных универсальных учебных действий:

использовать математическую терминологию для записи решения предметной или практической задачи;

приводить примеры и контрпримеры для подтверждения или опровержения вывода,

гипотезы;

конструировать, читать числовое выражение;

описывать практическую ситуацию с использованием изученной терминологии;

характеризовать математические объекты, явления и события с помощью изученных величин;

составлять инструкцию, записывать рассуждение;

инициировать обсуждение разных способов выполнения задания, поиск ошибок в решении.

У обучающегося будут сформированы следующие действия самоорганизации и самоконтроля как часть регулятивных универсальных учебных действий:

контролировать правильность и полноту выполнения алгоритма арифметического действия, решения текстовой задачи, построения геометрической фигуры, измерения;

самостоятельно выполнять прикидку и оценку результата измерений;

находить, исправлять, прогнозировать ошибки и трудности в решении учебной задачи.

У обучающегося будут сформированы следующие умения совместной деятельности:

участвовать в совместной деятельности: договариваться о способе решения, распределять работу между членами группы (например, в случае решения задач, требующих перебора большого количества вариантов), согласовывать мнения в ходе поиска доказательств, выбора рационального способа;

договариваться с одноклассниками в ходе организации проектной работы с величинами (составление расписания, подсчёт денег, оценка стоимости и покупки, приближённая оценка расстояний и временных интервалов, взвешивание, измерение температуры воздуха и воды), геометрическими фигурами (выбор формы и деталей при конструировании, расчёт и разметка, прикидка и оценка конечного результата).

ПЛАНИРУЕМЫЕ РЕЗУЛЬТАТЫ ОСВОЕНИЯ ПРОГРАММЫ ПО МАТЕМАТИКЕ НА УРОВНЕ НАЧАЛЬНОГО ОБЩЕГО ОБРАЗОВАНИЯ

ЛИЧНОСТНЫЕ РЕЗУЛЬТАТЫ

Личностные результаты освоения программы по математике на уровне начального общего образования достигаются в единстве учебной и воспитательной деятельности в соответствии с традиционными российскими социокультурными и духовно-нравственными ценностями, принятыми в обществе правилами и нормами поведения и способствуют процессам самопознания, самовоспитания и саморазвития, формирования внутренней позиции личности.

В результате изучения математики на уровне начального общего образования у обучающегося будут сформированы следующие личностные результаты:

осознавать необходимость изучения математики для адаптации к жизненным ситуациям, для развития общей культуры человека, способности мыслить, рассуждать, выдвигать предположения и доказывать или опровергать их;

применять правила совместной деятельности со сверстниками, проявлять способность договариваться, лидировать, следовать указаниям, осознавать личную ответственность и объективно оценивать свой вклад в общий результат;

осваивать навыки организации безопасного поведения в информационной среде;

применять математику для решения практических задач в повседневной жизни, в том числе при оказании помощи одноклассникам, детям младшего возраста, взрослым и пожилым людям;

работать в ситуациях, расширяющих опыт применения математических отношений в реальной жизни, повышающих интерес к интеллектуальному труду и уверенность в своих силах при решении поставленных задач, умение преодолевать трудности;

оценивать практические и учебные ситуации с точки зрения возможности применения математики для рационального и эффективного решения учебных и жизненных проблем;

характеризовать свои успехи в изучении математики, стремиться углублять свои математические знания и умения, намечать пути устранения трудностей;

пользоваться разнообразными информационными средствами для решения предложенных и самостоятельно выбранных учебных проблем, задач.

МЕТАПРЕДМЕТНЫЕ РЕЗУЛЬТАТЫ

Познавательные универсальные учебные действия

Базовые логические действия:

устанавливать связи и зависимости между математическими объектами («часть – целое», «причина – следствие», «протяжённость»);

применять базовые логические универсальные действия: сравнение, анализ, классификация (группировка), обобщение;

приобретать практические графические и измерительные навыки для успешного решения учебных и житейских задач;

представлять текстовую задачу, её решение в виде модели, схемы, арифметической записи, текста в соответствии с предложенной учебной проблемой.

Базовые исследовательские действия:

проявлять способность ориентироваться в учебном материале разных разделов курса математики;

понимать и адекватно использовать математическую терминологию: различать, характеризовать, использовать для решения учебных и практических задач;

применять изученные методы познания (измерение, моделирование, перебор вариантов).

Работа с информацией:

находить и использовать для решения учебных задач текстовую, графическую информацию в разных источниках информационной среды;

читать, интерпретировать графически представленную информацию (схему, таблицу, диаграмму, другую модель);

представлять информацию в заданной форме (дополнять таблицу, текст), формулировать утверждение по образцу, в соответствии с требованиями учебной задачи;

принимать правила, безопасно использовать предлагаемые электронные средства и источники информации.

Коммуникативные универсальные учебные действия

Общение:

конструировать утверждения, проверять их истинность;

использовать текст задания для объяснения способа и хода решения математической задачи;

комментировать процесс вычисления, построения, решения;

объяснять полученный ответ с использованием изученной терминологии;

в процессе диалогов по обсуждению изученного материала – задавать вопросы, высказывать суждения, оценивать выступления участников, приводить доказательства своей правоты, проявлять этику общения;

создавать в соответствии с учебной задачей тексты разного вида – описание (например, геометрической фигуры), рассуждение (к примеру, при решении задачи), инструкция (например, измерение длины отрезка);

ориентироваться в алгоритмах: воспроизводить, дополнять, исправлять деформированные;

самостоятельно составлять тексты заданий, аналогичные типовым изученным.

Регулятивные универсальные учебные действия

Самоорганизация:

планировать действия по решению учебной задачи для получения результата;

планировать этапы предстоящей работы, определять последовательность учебных действий;

выполнять правила безопасного использования электронных средств, предлагаемых в процессе обучения.

Самоконтроль (рефлексия):

осуществлять контроль процесса и результата своей деятельности;

выбирать и при необходимости корректировать способы действий;

находить ошибки в своей работе, устанавливая их причины, вести поиск путей преодоления ошибок;

предвидеть возможность возникновения трудностей и ошибок, предусматривать способы их предупреждения (формулирование вопросов, обращение к учебнику, дополнительным средствам обучения, в том числе электронным);

оценивать рациональность своих действий, давать им качественную характеристику.

Совместная деятельность:

участвовать в совместной деятельности: распределять работу между членами группы (например, в случае решения задач, требующих перебора большого количества вариантов, приведения примеров и контрпримеров), согласовывать мнения в ходе поиска доказательств, выбора рационального способа, анализа информации;

осуществлять совместный контроль и оценку выполняемых действий, предвидеть возможность возникновения ошибок и трудностей, предусматривать пути их предупреждения.

ПРЕДМЕТНЫЕ РЕЗУЛЬТАТЫ

К концу обучения в **1 классе** у обучающегося будут сформированы следующие умения:

читать, записывать, сравнивать, упорядочивать числа от 0 до 20;

пересчитывать различные объекты, устанавливать порядковый номер объекта;

находить числа, большее или меньшее данного числа на заданное число;

выполнять арифметические действия сложения и вычитания в пределах 20 (устно и письменно) без перехода через десяток;

называть и различать компоненты действий сложения (слагаемые, сумма) и вычитания (уменьшаемое, вычитаемое, разность);

решать текстовые задачи в одно действие на сложение и вычитание: выделять условие и требование (вопрос);

сравнивать объекты по длине, устанавливая между ними соотношение «длиннее – короче», «выше – ниже», «шире – уже»;

измерять длину отрезка (в см), чертить отрезок заданной длины;

различать число и цифру;

распознавать геометрические фигуры: круг, треугольник, прямоугольник (квадрат), отрезок;

устанавливать между объектами соотношения: «слева – справа», «спереди – сзади», «между»;

распознавать верные (истинные) и неверные (ложные) утверждения относительно заданного набора объектов/предметов;

группировать объекты по заданному признаку, находить и называть закономерности в ряду объектов повседневной жизни;

различать строки и столбцы таблицы, вносить данное в таблицу, извлекать данное или данные из таблицы;

сравнивать два объекта (числа, геометрические фигуры);

распределять объекты на две группы по заданному основанию.

К концу обучения во **2 классе** у обучающегося будут сформированы следующие умения:

читать, записывать, сравнивать, упорядочивать числа в пределах 100;

находить число большее или меньшее данного числа на заданное число (в пределах 100), большее данного числа в заданное число раз (в пределах 20);

устанавливать и соблюдать порядок при вычислении значения числового выражения (со скобками или без скобок), содержащего действия сложения и вычитания в пределах 100;

выполнять арифметические действия: сложение и вычитание, в пределах 100 – устно и письменно, умножение и деление в пределах 50 с использованием таблицы умножения;

называть и различать компоненты действий умножения (множители, произведение), деления (делимое, делитель, частное);

находить неизвестный компонент сложения, вычитания;

использовать при выполнении практических заданий единицы величин длины (сантиметр, дециметр, метр), массы (килограмм), времени (минута, час), стоимости (рубль, копейка);

определять с помощью измерительных инструментов длину, определять время с помощью часов;

сравнивать величины длины, массы, времени, стоимости, устанавливая между ними соотношение «больше или меньше на»;

решать текстовые задачи в одно-два действия: представлять задачу (краткая запись, рисунок, таблица или другая модель), планировать ход решения текстовой задачи в два действия, оформлять его в виде арифметического действия или действий, записывать ответ;

различать и называть геометрические фигуры: прямой угол, ломаную, многоугольник;

на бумаге в клетку изображать ломаную, многоугольник, чертить с помощью линейки или угольника прямой угол, прямоугольник с заданными длинами сторон;

выполнять измерение длин реальных объектов с помощью линейки;

находить длину ломаной, состоящей из двух-трёх звеньев, периметр прямоугольника (квадрата);

распознавать верные (истинные) и неверные (ложные) утверждения со словами «все», «каждый»;

проводить одно-двухшаговые логические рассуждения и делать выводы;

находить общий признак группы математических объектов (чисел, величин, геометрических фигур);

находить закономерность в ряду объектов (чисел, геометрических фигур);

представлять информацию в заданной форме: дополнять текст задачи числами, заполнять строку или столбец таблицы, указывать числовые данные на рисунке (изображении геометрических фигур);

сравнивать группы объектов (находить общее, различное);

обнаруживать модели геометрических фигур в окружающем мире;

подбирать примеры, подтверждающие суждение, ответ;

составлять (дополнять) текстовую задачу;

проверять правильность вычисления, измерения.

К концу обучения в **3 классе** у обучающегося будут сформированы следующие умения:

читать, записывать, сравнивать, упорядочивать числа в пределах 1000;

находить число большее или меньшее данного числа на заданное число, в заданное число раз (в пределах 1000);

выполнять арифметические действия: сложение и вычитание (в пределах 100 – устно, в пределах 1000 – письменно), умножение и деление на однозначное число, деление с остатком (в пределах 100 – устно и письменно);

выполнять действия умножение и деление с числами 0 и 1;

устанавливать и соблюдать порядок действий при вычислении значения числового выражения (со скобками или без скобок), содержащего арифметические действия сложения, вычитания, умножения и деления;

использовать при вычислениях переместительное и сочетательное свойства сложения;

находить неизвестный компонент арифметического действия;

использовать при выполнении практических заданий и решении задач единицы: длины (миллиметр, сантиметр, дециметр, метр, километр), массы (грамм, килограмм), времени (минута, час, секунда), стоимости (копейка, рубль);

определять с помощью цифровых и аналоговых приборов, измерительных инструментов длину (массу, время), выполнять прикидку и оценку результата измерений, определять продолжительность события;

сравнивать величины длины, площади, массы, времени, стоимости, устанавливая между ними соотношение «больше или меньше на или в»;

называть, находить долю величины (половина, четверть);

сравнивать величины, выраженные долями;

использовать при решении задач и в практических ситуациях (покупка товара, определение времени, выполнение расчётов) соотношение между величинами;

при решении задач выполнять сложение и вычитание однородных величин, умножение и деление величины на однозначное число;

решать задачи в одно-два действия: представлять текст задачи, планировать ход решения, записывать решение и ответ, анализировать решение (искать другой способ решения), оценивать ответ (устанавливать его реалистичность, проверять вычисления);

конструировать прямоугольник из данных фигур (квадратов), делить прямоугольник, многоугольник на заданные части;

сравнивать фигуры по площади (наложение, сопоставление числовых значений);

находить периметр прямоугольника (квадрата), площадь прямоугольника (квадрата);

распознавать верные (истинные) и неверные (ложные) утверждения со словами: «все», «некоторые», «и», «каждый», «если... то...»;

формулировать утверждение (вывод), строить логические рассуждения (одно-двухшаговые), в том числе с использованием изученных связей;

классифицировать объекты по одному-двум признакам;

извлекать, использовать информацию, представленную на простейших диаграммах, в таблицах (например, расписание, режим работы), на предметах повседневной жизни (например, ярлык, этикетка), а также структурировать информацию: заполнять простейшие таблицы;

составлять план выполнения учебного задания и следовать ему, выполнять действия по алгоритму;

сравнивать математические объекты (находить общее, различное, уникальное);

выбирать верное решение математической задачи.

К концу обучения в **4 классе** у обучающегося будут сформированы следующие умения:

читать, записывать, сравнивать, упорядочивать многозначные числа;

находить число большее или меньшее данного числа на заданное число, в заданное число раз;

выполнять арифметические действия: сложение и вычитание с многозначными числами письменно (в пределах 100 – устно), умножение и деление многозначного числа на однозначное, двузначное число письменно (в пределах 100 – устно), деление с остатком – письменно (в пределах 1000);

вычислять значение числового выражения (со скобками или без скобок), содержащего 2–4 арифметических действия, использовать при вычислениях изученные свойства арифметических действий;

выполнять прикидку результата вычислений, проверку полученного ответа по критериям: достоверность (реальность), соответствие правилу (алгоритму), а также с помощью калькулятора;

находить долю величины, величину по её доле;

находить неизвестный компонент арифметического действия;

использовать единицы величин при решении задач (длина, масса, время, вместимость, стоимость, площадь, скорость);

использовать при решении задач единицы длины (миллиметр, сантиметр, дециметр, метр, километр), массы (грамм, килограмм, центнер, тонна), времени (секунда, минута, час, сутки, неделя, месяц, год), вместимости (литр), стоимости (копейка, рубль), площади (квадратный метр, квадратный дециметр, квадратный сантиметр), скорости (километр в час);

использовать при решении текстовых задач и в практических ситуациях соотношения между скоростью, временем и пройденным путём, между производительностью, временем и объёмом работы;

определять с помощью цифровых и аналоговых приборов массу предмета, температуру (например, воды, воздуха в помещении), вместимость с помощью измерительных сосудов, прикидку и оценку результата измерений;

решать текстовые задачи в 1–3 действия, выполнять преобразование заданных величин, выбирать при решении подходящие способы вычисления, сочетая устные и письменные вычисления и используя, при необходимости, вычислительные устройства, оценивать полученный результат по критериям: реальность, соответствие условию;

решать практические задачи, связанные с повседневной жизнью (например, покупка товара, определение времени, выполнение расчётов), в том числе с избыточными данными, находить недостающую информацию (например, из таблиц, схем), находить различные способы решения;

различать окружность и круг, изображать с помощью циркуля и линейки окружность заданного радиуса;

различать изображения простейших пространственных фигур (шар, куб, цилиндр, конус, пирамида), распознавать в простейших случаях проекции предметов окружающего мира на плоскость (пол, стену);

выполнять разбиение (показывать на рисунке, чертеже) простейшей составной фигуры на прямоугольники (квадраты), находить периметр и площадь фигур, составленных из двух-трёх прямоугольников (квадратов);

распознавать верные (истинные) и неверные (ложные) утверждения, приводить пример, контрпример;

формулировать утверждение (вывод), строить логические рассуждения (двух-трёхшаговые);

классифицировать объекты по заданным или самостоятельно установленным одному-

двум признакам;

извлекать и использовать для выполнения заданий и решения задач информацию, представленную на простейших столбчатых диаграммах, в таблицах с данными о реальных процессах и явлениях окружающего мира (например, календарь, расписание), в предметах повседневной жизни (например, счёт, меню, прайс-лист, объявление);

заполнять данными предложенную таблицу, столбчатую диаграмму;

использовать формализованные описания последовательности действий (алгоритм, план, схема) в практических и учебных ситуациях, дополнять алгоритм, упорядочивать шаги алгоритма;

составлять модель текстовой задачи, числовое выражение;

выбирать рациональное решение задачи, находить все верные решения из предложенных.

**ТЕМАТИЧЕСКОЕ ПЛАНИРОВАНИЕ
1 КЛАСС**

№ п/п	Наименование разделов и тем программы	Количество часов			Электронные (цифровые) образовательные ресурсы
		Всего	Контрольные работы	Практические работы	
Раздел 1. Числа и величины					
1.1	Числа от 1 до 9	13			https://resh.edu.ru/
1.2	Числа от 0 до 10	3			https://resh.edu.ru/
1.3	Числа от 11 до 20	4			https://resh.edu.ru/
1.4	Длина. Измерение длины	7			https://resh.edu.ru/
Итого по разделу		27			
Раздел 2. Арифметические действия					
2.1	Сложение и вычитание в пределах 10	11			https://resh.edu.ru/
2.2	Сложение и вычитание в пределах 20	29	1		https://resh.edu.ru/
Итого по разделу		40			
Раздел 3. Текстовые задачи					
3.1	Текстовые задачи	16			https://resh.edu.ru/
Итого по разделу		16			
Раздел 4. Пространственные отношения и геометрические фигуры					
4.1	Пространственные отношения	3			https://resh.edu.ru/
4.2	Геометрические фигуры	17			https://resh.edu.ru/
Итого по разделу		20			
Раздел 5. Математическая информация					
5.1	Характеристика объекта, группы объектов	8			https://resh.edu.ru/
5.2	Таблицы	7			https://resh.edu.ru/
Итого по разделу		15			
Повторение пройденного материала		14			https://resh.edu.ru/

ОБЩЕЕ КОЛИЧЕСТВО ЧАСОВ ПО ПРОГРАММЕ	132	1	0	
-------------------------------------	-----	---	---	--

2 КЛАСС

№ п/п	Наименование разделов и тем программы	Количество часов			Электронные (цифровые) образовательные ресурсы
		Всего	Контрольные работы	Практические работы	
Раздел 1. Числа и величины					
1.1	Числа	9			https://resh.edu.ru/
1.2	Величины	10			https://resh.edu.ru/
Итого по разделу		19			
Раздел 2. Арифметические действия					
2.1	Сложение и вычитание	19			https://resh.edu.ru/
2.2	Умножение и деление	25			https://resh.edu.ru/
2.3	Арифметические действия с числами в пределах 100	12			https://resh.edu.ru/
Итого по разделу		56			
Раздел 3. Текстовые задачи					
3.1	Текстовые задачи	11			https://resh.edu.ru/
Итого по разделу		11			
Раздел 4. Пространственные отношения и геометрические фигуры					
4.1	Геометрические фигуры	10			https://resh.edu.ru/
4.2	Геометрические величины	9			https://resh.edu.ru/
Итого по разделу		19			
Раздел 5. Математическая информация					
5.1	Математическая информация	14			https://resh.edu.ru/
Итого по разделу		14			
Повторение пройденного материала		9			https://resh.edu.ru/
Итоговый контроль (контрольные и проверочные работы)		8	8		https://resh.edu.ru/
ОБЩЕЕ КОЛИЧЕСТВО ЧАСОВ ПО ПРОГРАММЕ		136	8	0	

3 КЛАСС

№ п/п	Наименование разделов и тем программы	Количество часов			Электронные (цифровые) образовательные ресурсы
		Всего	Контрольные работы	Практические работы	
Раздел 1. Числа и величины					
1.1	Числа	10			[Библиотека ЦОК https://m.edsoo.ru/7f4110fe]
1.2	Величины	8			[Библиотека ЦОК https://m.edsoo.ru/7f4110fe]
Итого по разделу		18			
Раздел 2. Арифметические действия					
2.1	Вычисления	40			[Библиотека ЦОК https://m.edsoo.ru/7f4110fe]
2.2	Числовые выражения	7			[Библиотека ЦОК https://m.edsoo.ru/7f4110fe]
Итого по разделу		47			
Раздел 3. Текстовые задачи					
3.1	Работа с текстовой задачей	12			[Библиотека ЦОК https://m.edsoo.ru/7f4110fe]
3.2	Решение задач	11			[Библиотека ЦОК https://m.edsoo.ru/7f4110fe]
Итого по разделу		23			
Раздел 4. Пространственные отношения и геометрические фигуры					
4.1	Геометрические фигуры	9			[Библиотека ЦОК https://m.edsoo.ru/7f4110fe]
4.2	Геометрические величины	13			[Библиотека ЦОК https://m.edsoo.ru/7f4110fe]
Итого по разделу		22			
Раздел 5. Математическая информация					

5.1	Математическая информация	15			[Библиотека ЦОК [https://m.edsoo.ru/7f4110fe]]
Итого по разделу		15			
Повторение пройденного материала		4		1	[Библиотека ЦОК [https://m.edsoo.ru/7f4110fe]]
Итоговый контроль (контрольные и проверочные работы)		7	7		[Библиотека ЦОК [https://m.edsoo.ru/7f4110fe]]
ОБЩЕЕ КОЛИЧЕСТВО ЧАСОВ ПО ПРОГРАММЕ		136	7	1	

4 КЛАСС

№ п/п	Наименование разделов и тем программы	Количество часов			Электронные (цифровые) образовательные ресурсы
		Всего	Контрольные работы	Практические работы	
Раздел 1. Числа и величины					
1.1	Числа	11			Библиотека ЦОК https://m.edsoo.ru/7f411f36
1.2	Величины	12			Библиотека ЦОК https://m.edsoo.ru/7f411f36
Итого по разделу		23			
Раздел 2. Арифметические действия					
2.1	Вычисления	25			Библиотека ЦОК https://m.edsoo.ru/7f411f36
2.2	Числовые выражения	12			Библиотека ЦОК https://m.edsoo.ru/7f411f36
Итого по разделу		37			
Раздел 3. Текстовые задачи					
3.1	Решение текстовых задач	20			Библиотека ЦОК https://m.edsoo.ru/7f411f36
Итого по разделу		20			
Раздел 4. Пространственные отношения и геометрические фигуры					
4.1	Геометрические фигуры	12			Библиотека ЦОК https://m.edsoo.ru/7f411f36
4.2	Геометрические величины	8			Библиотека ЦОК https://m.edsoo.ru/7f411f36
Итого по разделу		20			
Раздел 5. Математическая информация					
5.1	Математическая информация	15			Библиотека ЦОК https://m.edsoo.ru/7f411f36

Итого по разделу	15			
Повторение пройденного материала	14		2	Библиотека ЦОК https://m.edsoo.ru/7f411f36
Итоговый контроль (контрольные и проверочные работы)	7	7		Библиотека ЦОК https://m.edsoo.ru/7f411f36
ОБЩЕЕ КОЛИЧЕСТВО ЧАСОВ ПО ПРОГРАММЕ	136	7	2	

ВАРИАНТ 1. ПОУРОЧНОЕ ПЛАНИРОВАНИЕ ДЛЯ ПЕДАГОГОВ, ИСПОЛЬЗУЮЩИХ УЧЕБНИК «МАТЕМАТИКА. 1-4 КЛАСС В 2 ЧАСТЯХ. М.И. МОРО И ДР.»
1 КЛАСС

№ п/п	Тема урока	Количество часов			Электронные цифровые образовательные ресурсы
		Всего	Контрольные работы	Практические работы	
1	Количественный счёт. Один, два, три...	1			
2	Порядковый счёт. Первый, второй, третий...	1			https://resh.edu.ru/
3	Расположение предметов и объектов на плоскости, в пространстве: слева/справа, сверху/снизу; установление пространственных отношений. Вверху. Внизу. Слева. Справа	1			https://resh.edu.ru/
4	Сравнение по количеству: столько же, сколько. Столько же. Больше. Меньше	1			https://resh.edu.ru/
5	Сравнение по количеству: больше, меньше. Столько же. Больше. Меньше	1			
6	Характеристики объекта, группы объектов (количество, форма, размер, запись)	1			https://resh.edu.ru/
7	Расположение предметов и объектов на плоскости, в пространстве: установление пространственных отношений. Вверху. Внизу, слева. Справа. Что узнали. Чему научились	1			https://resh.edu.ru/
8	Различение, чтение чисел. Число и цифра 1	1			https://resh.edu.ru/
9	Число и количество. Число и цифра 2	1			https://resh.edu.ru/
10	Сравнение чисел, упорядочение чисел.	1			https://resh.edu.ru/

	Число и цифра 3				
11	Увеличение числа на одну или несколько единиц. Знаки действий	1			https://resh.edu.ru/
12	Уменьшение числа на одну или несколько единиц. Знаки действий	1			https://resh.edu.ru/
13	Многоугольники: различение, сравнение, изображение от руки на листе в клетку. Число и цифра 4	1			https://resh.edu.ru/
14	Длина. Сравнение по длине: длиннее, короче, одинаковые по длине	1			
15	Состав числа. Запись чисел в заданном порядке. Число и цифра 5	1			https://resh.edu.ru/
16	Конструирование целого из частей (чисел, геометрических фигур)	1			https://resh.edu.ru/
17	Чтение таблицы (содержащей не более четырёх данных)	1			https://resh.edu.ru/
18	Распознавание геометрических фигур: точка, отрезок и др. Точка. Кривая линия. Прямая линия. Отрезок. Луч	1			
19	Изображение геометрических фигур с помощью линейки на листе в клетку	1			https://resh.edu.ru/
20	Сбор данных об объекте по образцу; выбор объекта по описанию	1			
21	Запись результата сравнения: больше, меньше, столько же (равно). Знаки сравнения	1			https://resh.edu.ru/
22	Сравнение без измерения: выше — ниже, шире — уже, длиннее — короче	1			https://resh.edu.ru/
23	Сравнение геометрических фигур: общее, различное. Многоугольник. Круг	1			
24	Расположение, описание расположения	1			https://resh.edu.ru/

	геометрических фигур на плоскости. Число и цифра 6				
25	Увеличение, уменьшение числа на одну или несколько единиц. Числа 6 и 7. Цифра 7	1			https://resh.edu.ru/
26	Число как результат счета. Состав числа. Числа 8 и 9. Цифра 8	1			https://resh.edu.ru/
27	Число как результат измерения. Числа 8 и 9. Цифра 9	1			https://resh.edu.ru/
28	Число и цифра 0	1			https://resh.edu.ru/
29	Число 10	1			https://resh.edu.ru/
30	Закономерность в ряду заданных объектов: её обнаружение, продолжение ряда	1			
31	Обобщение. Состав чисел в пределах 10	1			https://resh.edu.ru/
32	Единицы длины: сантиметр. Сантиметр	1			https://resh.edu.ru/
33	Измерение длины отрезка. Сантиметр	1			https://resh.edu.ru/
34	Чтение рисунка, схемы с 1—2 числовыми данными (значениями данных величин)	1			
35	Измерение длины с помощью линейки. Сантиметр	1			https://resh.edu.ru/
36	Верные (истинные) и неверные (ложные) предложения, составленные относительно заданного набора математических объектов	1			https://resh.edu.ru/
37	Числа от 1 до 10. Повторение	1			
38	Действие сложения. Компоненты действия, запись равенства. Вычисления вида $\square + 1$, $\square - 1$	1			https://resh.edu.ru/
39	Сложение в пределах 10. Применение в практических ситуациях. Вычисления	1			https://resh.edu.ru/

	вида $\square + 1, \square - 1$				
40	Запись результата увеличения на несколько единиц. $\square + 1 + 1, \square - 1 - 1$	1			
41	Дополнение до 10. Запись действия	1			
42	Текстовая задача: структурные элементы. Дополнение текста до задачи. Задача	1			https://resh.edu.ru/
43	Текстовая задача: структурные элементы, составление текстовой задачи по образцу. Задача	1			
44	Текстовая сюжетная задача в одно действие: запись решения, ответа задачи. Модели задач: краткая запись, рисунок, схема	1			https://resh.edu.ru/
45	Текстовая сюжетная задача в одно действие: запись решения, ответа задачи. Задачи на увеличение числа на несколько единиц	1			https://resh.edu.ru/
46	Составление задачи по краткой записи, рисунку, схеме	1			
47	Изображение геометрических фигур с помощью линейки на листе в клетку. Изображение ломаной	1			https://resh.edu.ru/
48	Таблица сложения чисел (в пределах 10)	1			
49	Текстовая сюжетная задача в одно действие: запись решения, ответа задачи. Задачи на нахождение суммы	1			https://resh.edu.ru/
50	Текстовая сюжетная задача в одно действие. Выбор и объяснение верного решения задачи	1			https://resh.edu.ru/
51	Обобщение по теме «Решение текстовых задач»	1			
52	Сравнение длин отрезков	1			

53	Сравнение по длине, проверка результата сравнения измерением	1			https://resh.edu.ru/
54	Группировка объектов по заданному признаку	1			
55	Свойства группы объектов, группировка по самостоятельно установленному свойству	1			https://resh.edu.ru/
56	Расположение предметов и объектов на плоскости, в пространстве: слева/справа, сверху/снизу, между; установление пространственных отношений. Внутри. Вне. Между. Перед? За? Между?	1			https://resh.edu.ru/
57	Геометрические фигуры: распознавание круга, треугольника, четырехугольника. Распознавание треугольников на чертеже	1			https://resh.edu.ru/
58	Геометрические фигуры: распознавание круга, треугольника, четырёхугольника. Распределение фигур на группы. Отрезок Ломаная. Треугольник	1			https://resh.edu.ru/
59	Построение отрезка заданной длины	1			
60	Многоугольники: различение, сравнение, изображение от руки на листе в клетку. Прямоугольник. Квадрат	1			
61	Обобщение по теме «Пространственные отношения и геометрические фигуры»	1			https://resh.edu.ru/
62	Сравнение двух объектов (чисел, величин, геометрических фигур, задач)	1			
63	Действие вычитания. Компоненты действия, запись равенства	1			
64	Вычитание в пределах 10. Применение в практических ситуациях. Вычитание вида $6 - \square$, $7 - \square$	1			https://resh.edu.ru/

65	Сложение и вычитание в пределах 10	1			https://resh.edu.ru/
66	Запись результата вычитания нескольких единиц. Вычитание вида $8 - \square$, $9 - \square$	1			
67	Выбор и запись арифметического действия в практической ситуации	1			https://resh.edu.ru/
68	Устное сложение и вычитание в пределах 10. Что узнали. Чему научились	1			
69	Текстовая сюжетная задача в одно действие: запись решения, ответа задачи. Задачи на уменьшение числа на несколько единиц	1			https://resh.edu.ru/
70	Текстовая сюжетная задача в одно действие: запись решения, ответа задачи. Задачи на разностное сравнение	1			https://resh.edu.ru/
71	Зависимость между данными и искомой величиной в текстовой задаче. Литр	1			
72	Перестановка слагаемых при сложении чисел	1			
73	Переместительное свойство сложения и его применение для вычислений	1			https://resh.edu.ru/
74	Извлечение данного из строки, столбца таблицы	1			
75	Выполнение 1—3-шаговых инструкций, связанных с вычислениями	1			https://resh.edu.ru/
76	Обобщение. Сложение и вычитание в пределах 10. Что узнали. Чему научились	1			
77	Текстовая сюжетная задача в одно действие: запись решения, ответа задачи. Задачи на увеличение и уменьшение числа на несколько единиц	1			
78	Геометрические фигуры: квадрат. Прямоугольник. Квадрат	1			https://resh.edu.ru/

79	Геометрические фигуры: прямоугольник. Прямоугольник. Квадрат	1			https://resh.edu.ru/
80	Выбор и запись арифметического действия для получения ответа на вопрос	1			
81	Комментирование хода увеличения, уменьшения числа до заданного; запись действия	1			
82	Компоненты действия сложения. Нахождение неизвестного компонента	1			https://resh.edu.ru/
83	Решение задач на увеличение, уменьшение длины	1			https://resh.edu.ru/
84	Увеличение, уменьшение длины отрезка. Построение, запись действия	1			https://resh.edu.ru/
85	Построение квадрата	1			
86	Текстовая сюжетная задача в одно действие: запись решения, ответа задачи. Задачи на нахождение неизвестного уменьшаемого	1			
87	Текстовая сюжетная задача в одно действие: запись решения, ответа задачи. Задачи на нахождение неизвестного вычитаемого	1			https://resh.edu.ru/
88	Вычитание как действие, обратное сложению	1			
89	Сравнение без измерения: старше — моложе, тяжелее — легче. Килограмм	1			
90	Выполнение 1—3-шаговых инструкций, связанных с измерением длины	1			https://resh.edu.ru/
91	Внесение одного-двух данных в таблицу	1			
92	Компоненты действия вычитания. Нахождение неизвестного компонента	1			

93	Числа от 1 до 10. Сложение и вычитание. Повторение. Что узнали. Чему научились	1			https://resh.edu.ru/
94	Задачи на нахождение суммы и остатка. Повторение, что узнали. Чему научились	1			https://resh.edu.ru/
95	Задачи на увеличение (уменьшение) числа на несколько единиц. Повторение. Что узнали. Чему научились	1			https://resh.edu.ru/
96	Числа от 11 до 20. Десятичный принцип записи чисел. Нумерация	1			https://resh.edu.ru/
97	Порядок следования чисел от 11 до 20. Сравнение и упорядочение чисел	1			
98	Однозначные и двузначные числа	1			
99	Единицы длины: сантиметр, дециметр; установление соотношения между ними. Дециметр	1			
100	Измерение длины отрезка в разных единицах (сантиметры, дециметры)	1			https://resh.edu.ru/
101	Сложение в пределах 20 без перехода через десяток. Вычисления вида $10 + 7$. $17 - 7$. $17 - 10$	1			https://resh.edu.ru/
102	Вычитание в пределах 20 без перехода через десяток. Вычисления вида $10 + 7$. $17 - 7$. $17 - 10$	1			https://resh.edu.ru/
103	Десяток. Счёт десятками	1			
104	Сложение и вычитание в пределах 20 без перехода через десяток. Что узнали. Чему научились	1			https://resh.edu.ru/
105	Составление и чтение числового выражения, содержащего 1-2 действия	1			
106	Обобщение. Числа от 1 до 20: различение, чтение, запись. Что узнали. Чему научились	1			https://resh.edu.ru/

107	Сложение и вычитание с числом 0	1			https://resh.edu.ru/
108	Задачи на разностное сравнение. Повторение	1			
109	Переход через десяток при сложении. Представление на модели и запись действия. Табличное сложение	1			
110	Переход через десяток при вычитании. Представление на модели и запись действия	1			https://resh.edu.ru/
111	Сложение в пределах 15. Сложение вида $\square + 2$, $\square + 3$. Сложение вида $\square + 4$. Сложение вида $\square + 5$. Сложение вида $\square + 6$	1			https://resh.edu.ru/
112	Вычитание в пределах 15. Табличное вычитание. Вычитание вида $11 - \square$. Вычитание вида $12 - \square$. Вычитание вида $13 - \square$. Вычитание вида $14 - \square$. Вычитание вида $15 - \square$	1			https://resh.edu.ru/
113	Сложение и вычитание в пределах 15. Что узнали. Чему научились	1			https://resh.edu.ru/
114	Сложение и вычитание чисел в пределах 20. Сложение однозначных чисел с переходом через десяток. Что узнали. Чему научились	1			
115	Таблица сложения. Применение таблицы для сложения и вычитания чисел в пределах 20	1			https://resh.edu.ru/
116	Сложение в пределах 20. Что узнали. Чему научились	1			https://resh.edu.ru/
117	Вычитание в пределах 20. Что узнали. Чему научились	1			https://resh.edu.ru/
118	Сложение и вычитание в пределах 20 с	1			https://resh.edu.ru/

	комментированием хода выполнения действия				
119	Счёт по 2, по 3, по 5. Сложение одинаковых слагаемых	1			
120	Обобщение. Состав чисел в пределах 20. Что узнали. Чему научились в 1 классе	1			https://resh.edu.ru/
121	Обобщение. Сложение и вычитание в пределах 20 без перехода через десяток. Что узнали. Чему научились в 1 классе	1			
122	Обобщение. Комментирование сложения и вычитания с переходом через десяток. Что узнали. Чему научились в 1 классе	1			https://resh.edu.ru/
123	Обобщение по теме «Числа от 1 до 20. Сложение и вычитание». Что узнали. Чему научились в 1 классе	1	1		https://resh.edu.ru/
124	Числа от 11 до 20. Повторение. Что узнали. Чему научились в 1 классе	1			https://resh.edu.ru/
125	Единица длины: сантиметр, дециметр. Повторение. Что узнали. Чему научились в 1 классе	1			
126	Числа от 1 до 20. Сложение с переходом через десяток. Повторение. Что узнали. Чему научились в 1 классе	1			https://resh.edu.ru/
127	Числа от 1 до 20. Вычитание с переходом через десяток. Повторение. Что узнали. Чему научились в 1 классе	1			https://resh.edu.ru/
128	Числа от 1 до 20. Повторение. Что узнали. Чему научились в 1 классе	1			https://resh.edu.ru/
129	Нахождение неизвестного компонента: действия сложения, вычитания. Повторение. Что узнали. Чему научились в 1 классе	1			https://resh.edu.ru/

130	Измерение длины отрезка. Повторение. Что узнали. Чему научились в 1 классе	1			https://resh.edu.ru/
131	Сравнение, группировка, закономерности, высказывания. Повторение. Что узнали. Чему научились в 1 классе	1			https://resh.edu.ru/
132	Таблицы. Повторение. Что узнали. Чему научились в 1 классе	1			
ОБЩЕЕ КОЛИЧЕСТВО ЧАСОВ ПО ПРОГРАММЕ		132	1	0	

2 КЛАСС

№ п/п	Тема урока	Количество часов			Электронные цифровые образовательные ресурсы
		Всего	Контрольные работы	Практические работы	
1	Числа от 1 до 100: действия с числами до 20. Повторение	1			
2	Устное сложение и вычитание в пределах 20. Повторение	1			https://resh.edu.ru/
3	Числа в пределах 100: чтение, запись. Десятичный принцип записи чисел. Поместное значение цифр в записи числа. Десяток. Счёт десятками до 100. Числа от 11 до 100	1			https://resh.edu.ru/
4	Числа в пределах 100: десятичный состав. Представление числа в виде суммы разрядных слагаемых	1			https://resh.edu.ru/
5	Числа в пределах 100: упорядочение. Установление закономерности в записи последовательности из чисел, её продолжение	1			
6	Входная контрольная работа	1	1		
7	Свойства чисел: однозначные и двузначные числа	1			https://resh.edu.ru/
8	Работа с величинами: измерение длины (единица длины — миллиметр)	1			
9	Измерение величин. Решение практических задач	1			https://resh.edu.ru/
10	Сравнение чисел в пределах 100. Неравенство, запись неравенства	1			
11	Работа с величинами: измерение длины	1			

	(единица длины — метр)				
12	Увеличение, уменьшение числа на несколько единиц/десятков	1			https://resh.edu.ru/
13	Работа с величинами: измерение длины (единицы длины — метр, дециметр, сантиметр, миллиметр)	1			
14	Работа с величинами. Единицы стоимости: рубль, копейка	1			
15	Соотношения между единицами величины (в пределах 100). Соотношения между единицами: рубль, копейка; метр, сантиметр	1			https://resh.edu.ru/
16	Решение текстовых задач на применение смысла арифметического действия (сложение, вычитание)	1			https://resh.edu.ru/
17	Чтение, представление текста задачи в виде рисунка, схемы или другой модели	1			
18	Верные (истинные) и неверные (ложные) утверждения, содержащие зависимости между числами/величинами	1			https://resh.edu.ru/
19	Представление текста задачи разными способами: в виде схемы, краткой записи	1			
20	Закономерность в ряду чисел, геометрических фигур: её объяснение с использованием математической терминологии	1			https://resh.edu.ru/
21	Фиксация ответа к задаче и его проверка (формулирование, проверка на достоверность, следование плану, соответствие поставленному вопросу)	1			https://resh.edu.ru/
22	Работа с величинами: измерение времени. Единица времени: час	1			https://resh.edu.ru/

23	Распознавание и изображение геометрических фигур: ломаная. Длина ломаной	1			https://resh.edu.ru/
24	Измерение длины ломаной, нахождение длины ломаной с помощью вычислений. Сравнение длины ломаной с длиной отрезка	1			
25	Работа с величинами: измерение времени (единицы времени — час, минута). Определение времени по часам	1			https://resh.edu.ru/
26	Разностное сравнение чисел, величин	1			https://resh.edu.ru/
27	Работа с величинами: измерение времени (единицы времени – час, минута). Единицы времени – час, минута, секунда	1			
28	Составление, чтение числового выражения со скобками, без скобок	1			
29	Измерение периметра прямоугольника, запись результата измерения в сантиметрах	1			https://resh.edu.ru/
30	Сочетательное свойство сложения	1			https://resh.edu.ru/
31	Переместительное, сочетательное свойства сложения, их применение для вычислений	1			https://resh.edu.ru/
32	Характеристика числа, группы чисел. Группировка чисел по выбранному свойству. Группировка числовых выражений по выбранному свойству	1			
33	Контрольная работа №1	1	1		
34	Составление предложений с использованием математической терминологии; проверка истинности утверждений. Составление верных	1			

	равенств и неравенств				
35	Дополнение моделей (схем, изображений) готовыми числовыми данными. Столбчатая диаграмма; использование данных диаграммы для решения учебных и практических задач	1			https://resh.edu.ru/
36	Нахождение, формулирование одного-двух общих признаков набора математических объектов: чисел, величин, геометрических фигур	1			https://resh.edu.ru/
37	Устное сложение и вычитание чисел в пределах 100. Сложение и вычитание с круглым числом	1			https://resh.edu.ru/
38	Устное сложение и вычитание чисел в пределах 100. Прибавление и вычитание однозначного числа без перехода через разряд. Вычисления вида $36 + 2$, $36 + 20$	1			https://resh.edu.ru/
39	Проверка результата вычисления (реальность ответа, обратное действие). Проверка сложения и вычитания. Вычисление вида $36 - 2$, $36 - 20$	1			
40	Письменное сложение и вычитание чисел в пределах 100. Дополнение до круглого числа. Вычисления вида $26 + 4$, $95 + 5$	1			https://resh.edu.ru/
41	Письменное сложение и вычитание чисел в пределах 100. Сложение без перехода через разряд	1			https://resh.edu.ru/
42	Письменное сложение и вычитание чисел в пределах 100. Вычитание без перехода через разряд	1			
43	Письменное сложение и вычитание чисел в пределах 100. Вычитание двузначного	1			https://resh.edu.ru/

	числа из круглого числа				
44	Контрольная работа №2	1	1		
45	Устное сложение и вычитание чисел в пределах 100. Числовое выражение без скобок: составление, чтение, устное нахождение значения	1			
46	Устное сложение и вычитание чисел в пределах 100. Числовое выражение со скобками: составление, чтение, устное нахождение значения	1			https://resh.edu.ru/
47	Устное сложение и вычитание чисел в пределах 100. Приемы прибавления однозначного числа с переходом через разряд. Вычисления вида $26 + 7$	1			https://resh.edu.ru/
48	Устное сложение и вычитание чисел в пределах 100. Приемы вычитания однозначного числа с переходом через разряд. Вычисления вида $35 - 7$	1			
49	Верные (истинные) и неверные (ложные) утверждения, содержащие количественные, пространственные отношения	1			https://resh.edu.ru/
50	Вычисление суммы, разности удобным способом	1			https://resh.edu.ru/
51	Оформление решения задачи (по вопросам, по действиям с пояснением)	1			https://resh.edu.ru/
52	Конструирование утверждений с использованием слов «каждый», «все»	1			
53	Расчётные задачи на увеличение/уменьшение величины на несколько единиц	1			
54	Взаимосвязь компонентов и результата	1			https://resh.edu.ru/

	действия сложения. Буквенные выражения. Уравнения				
55	Построение отрезка заданной длины	1			https://resh.edu.ru/
56	Неизвестный компонент действия сложения, его нахождение. Проверка сложения	1			
57	Взаимосвязь компонентов и результата действия вычитания. Проверка вычитания	1			https://resh.edu.ru/
58	Неизвестный компонент действия вычитания, его нахождение	1			https://resh.edu.ru/
59	План решения задачи в два действия, выбор соответствующих плану арифметических действий	1			
60	Запись решения задачи в два действия	1			https://resh.edu.ru/
61	Работа с таблицами: извлечение и использование для ответа на вопрос информации, представленной в таблице (таблицы сложения, умножения), внесение данных в таблицу	1			
62	Работа с таблицами: извлечение и использование для ответа на вопрос информации, представленной в таблице (таблицы сложения, умножения; график дежурств, наблюдения в природе и пр.), внесение данных в таблицу. Проверка сложения	1			
63	Классификация объектов по заданному и самостоятельно установленному основанию	1			https://resh.edu.ru/
64	Сравнение геометрических фигур	1			https://resh.edu.ru/
65	Контрольная работа №3	1	1		
66	Распознавание и изображение	1			https://resh.edu.ru/

	геометрических фигур: многоугольник, ломаная				
67	Периметр многоугольника (треугольника, четырехугольника)	1			https://resh.edu.ru/
68	Алгоритм письменного сложения чисел	1			
69	Алгоритм письменного вычитания чисел	1			https://resh.edu.ru/
70	Распознавание и изображение геометрических фигур: точка, прямая, отрезок	1			
71	Распознавание и изображение геометрических фигур: прямой угол. Виды углов	1			
72	Правило составления ряда чисел, величин, геометрических фигур (формулирование правила, проверка правила, дополнение ряда)	1			https://resh.edu.ru/
73	Письменное сложение и вычитание чисел в пределах 100. Прибавление и вычитание однозначного числа с переходом через разряд	1			
74	Письменное сложение и вычитание чисел в пределах 100. Вычисления вида $52 - 24$	1			https://resh.edu.ru/
75	Письменное сложение и вычитание чисел в пределах 100. Прикидка результата, его проверка	1			https://resh.edu.ru/
76	Конструирование геометрических фигур (треугольника, четырехугольника, многоугольника)	1			
77	Сравнение геометрических фигур: прямоугольник, квадрат. Противоположные стороны прямоугольника	1			https://resh.edu.ru/
78	Увеличение, уменьшение длины отрезка	1			

	на заданную величину. Запись действия (в см и мм, в мм)				
79	Алгоритмы (приёмы, правила) устных и письменных вычислений	1			
80	Письменное сложение и вычитание. Повторение	1			https://resh.edu.ru/
81	Устное сложение равных чисел	1			
82	Контрольная работа №4	1	1		
83	Оформление решения задачи с помощью числового выражения	1			https://resh.edu.ru/
84	Геометрические фигуры: разбиение прямоугольника на квадраты, составление прямоугольника из квадратов. Составление прямоугольника из геометрических фигур	1			https://resh.edu.ru/
85	Изображение на листе в клетку квадрата с заданной длиной стороны	1			
86	Изображение на листе в клетку прямоугольника с заданными длинами сторон	1			https://resh.edu.ru/
87	Умножение чисел. Компоненты действия, запись равенства	1			https://resh.edu.ru/
88	Взаимосвязь сложения и умножения	1			
89	Применение умножения в практических ситуациях. Составление модели действия	1			
90	Измерение периметра прямоугольника, запись результата измерения в сантиметрах. Свойство противоположных сторон прямоугольника	1			https://resh.edu.ru/
91	Решение задач на нахождение периметра прямоугольника, квадрата	1			https://resh.edu.ru/

92	Применение умножения для решения практических задач	1			
93	Нахождение произведения	1			https://resh.edu.ru/
94	Решение текстовых задач на применение смысла арифметического действия (умножение, деление)	1			
95	Переместительное свойство умножения	1			https://resh.edu.ru/
96	Контрольная работа №5	1	1		
97	Деление чисел. Компоненты действия, запись равенства	1			https://resh.edu.ru/
98	Применение деления в практических ситуациях	1			https://resh.edu.ru/
99	Нахождение неизвестного слагаемого (вычисления в пределах 100)	1			
100	Нахождение неизвестного уменьшаемого (вычисления в пределах 100)	1			
101	Нахождение неизвестного вычитаемого (вычисления в пределах 100)	1			https://resh.edu.ru/
102	Закономерность в ряду объектов повседневной жизни: её объяснение с использованием математической терминологии	1			https://resh.edu.ru/
103	Вычитание суммы из числа, числа из суммы	1			
104	Задачи на конкретный смысл арифметических действий. Повторение	1			
105	Табличное умножение в пределах 50. Умножение числа 2	1			
106	Решение задач на нахождение периметра многоугольника (треугольника, четырехугольника)	1			https://resh.edu.ru/

107	Табличное умножение в пределах 50. Деление на 2	1			
108	Табличное умножение в пределах 50. Умножение числа 3	1			https://resh.edu.ru/
109	Табличное умножение в пределах 50. Деление на 3	1			
110	Табличное умножение в пределах 50. Умножение числа 4	1			
111	Табличное умножение в пределах 50. Деление на 4	1			https://resh.edu.ru/
112	Табличное умножение в пределах 50. Умножение числа 5	1			
113	Контрольная работа №6	1	1		
114	Табличное умножение в пределах 50. Деление на 5	1			
115	Расчётные задачи на увеличение/уменьшение величины в несколько раз	1			https://resh.edu.ru/
116	Порядок выполнения действий в числовом выражении, содержащем действия сложения и вычитания (без скобок) в пределах 100 (2-3 действия); нахождение его значения	1			https://resh.edu.ru/
117	Порядок выполнения действий в числовом выражении, содержащем действия сложения и вычитания (со скобками) в пределах 100 (2-3 действия); нахождение его значения	1			
118	Табличное умножение в пределах 50. Умножение числа 6 и на 6	1			https://resh.edu.ru/
119	Табличное умножение в пределах 50. Деление на 6	1			

120	Табличное умножение в пределах 50. Умножение числа 7 и на 7	1			https://resh.edu.ru/
121	Табличное умножение в пределах 50. Деление на 7	1			
122	Табличное умножение в пределах 50. Умножение числа 8 и на 8	1			https://resh.edu.ru/
123	Табличное умножение в пределах 50. Деление на 8	1			
124	Табличное умножение в пределах 50. Умножение числа 9 и на 9	1			https://resh.edu.ru/
125	Табличное умножение в пределах 50. Деление на 9. Таблица умножения	1			
126	Умножение на 1, на 0. Деление числа 0	1			https://resh.edu.ru/
127	Работа с величинами: сравнение по массе (единица массы — килограмм)	1			https://resh.edu.ru/
128	Итоговая контрольная работа	1	1		
129	Составление утверждений относительно заданного набора геометрических фигур. Распределение геометрических фигур на группы	1			https://resh.edu.ru/
130	Алгоритмы (приёмы, правила) построения геометрических фигур	1			
131	Работа с электронными средствами обучения: правила работы, выполнение заданий	1			https://resh.edu.ru/
132	Обобщение изученного за курс 2 класса	1			https://resh.edu.ru/
133	Единица длины, массы, времени. Повторение	1			https://resh.edu.ru/
134	Задачи в два действия. Повторение	1			
135	Геометрические фигуры. Периметр. Математическая информация. Работа с	1			https://resh.edu.ru/

	информацией. Повторение				
136	Числа от 1 до 100. Умножение. Деление. Повторение	1			
ОБЩЕЕ КОЛИЧЕСТВО ЧАСОВ ПО ПРОГРАММЕ		136	8	0	

3 КЛАСС

№ п/п	Тема урока	Количество часов			Электронные цифровые образовательные ресурсы
		Всего	Контрольные работы	Практические работы	
1	Устные вычисления, сводимые к действиям в пределах 100	1			Библиотека ЦОК https://m.edsoo.ru/c4e0a58e
2	Сложение и вычитание однородных величин	1			Библиотека ЦОК https://m.edsoo.ru/c4e0f200
3	Взаимосвязь арифметических действий: сложения и вычитания, умножения и деления	1			Библиотека ЦОК https://m.edsoo.ru/c4e0d5cc
4	Увеличение и уменьшение числа на несколько единиц, в несколько раз	1			Библиотека ЦОК https://m.edsoo.ru/c4e0896e
5	Неизвестный компонент арифметического действия: различение, называние, комментирование процесса нахождения	1			Библиотека ЦОК https://m.edsoo.ru/c4e0f3d6
6	Нахождение неизвестного компонента арифметического действия сложения (вычитания)	1			Библиотека ЦОК https://m.edsoo.ru/c4e0ee40
7	Изображение фигур – отрезка, прямоугольника, квадрата – с заданными измерениями; обозначение фигур буквами	1			
8	Входная контрольная работа	1	1		
9	Работа с текстовой задачей: анализ данных и отношений, представление текста на модели. Решение задач на нахождение четвёртого пропорционального	1			Библиотека ЦОК https://m.edsoo.ru/c4e10588
10	Таблицы с данными о реальных	1			Библиотека ЦОК

	процессах и явлениях; внесение данных в таблицу				https://m.edsoo.ru/c4e15ec0
11	Решение задач с геометрическим содержанием	1			Библиотека ЦОК https://m.edsoo.ru/c4e17068
12	Логические рассуждения (одно-двухшаговые) со связками «если ..., то ...», «поэтому», «значит», «все», «и», «некоторые», «каждый»	1			Библиотека ЦОК https://m.edsoo.ru/c4e15cea
13	Устные вычисления: переместительное свойство умножения	1			Библиотека ЦОК https://m.edsoo.ru/c4e0ea08
14	Переместительное свойство умножения	1			
15	Задачи на применение смысла арифметических действий сложения, умножения	1			Библиотека ЦОК https://m.edsoo.ru/c4e10ed4
16	Таблица умножения и деления	1			
17	Умножение и деление в пределах 100: приемы устных вычислений	1			Библиотека ЦОК https://m.edsoo.ru/c4e0a3cc
18	Сочетательное свойство умножения	1			Библиотека ЦОК https://m.edsoo.ru/c4e08eb4
19	Нахождение периметра многоугольника	1			Библиотека ЦОК https://m.edsoo.ru/c4e1338c
20	Задачи на применение смысла арифметических действий вычитания, деления	1			Библиотека ЦОК https://m.edsoo.ru/c4e1158c
21	Соотношение «цена, количество, стоимость» в практической ситуации	1			Библиотека ЦОК https://m.edsoo.ru/c4e0944a
22	Задачи применение зависимости "цена-количество-стоимость"	1			Библиотека ЦОК https://m.edsoo.ru/c4e11708
23	Задачи на движение одного объекта. Связь между величинами: масса одного предмета, количество предметов, масса всех предметов	1			

24	Порядок действий в числовом выражении (со скобками)	1			Библиотека ЦОК https://m.edsoo.ru/c4e0f034
25	Порядок действий в числовом выражении (без скобок)	1			
26	Задачи на расчет скорости, времени или пройденного пути при движении одного объекта. Связь между величинами: расход ткани на одну вещь, количество вещей, расход ткани на все вещи	1			
27	Контрольная работа №1	1	1		
28	Равенства и неравенства с числами: чтение, составление	1			Библиотека ЦОК https://m.edsoo.ru/c4e08658
29	Умножение и деление в пределах 100: таблица умножения и деления	1			
30	Умножение и деление с числом 6	1			Библиотека ЦОК https://m.edsoo.ru/c4e0ade0
31	Задачи на понимание отношений больше или меньше на...	1			
32	Задачи на разностное сравнение	1			Библиотека ЦОК https://m.edsoo.ru/c4e11d02
33	Задачи на кратное сравнение	1			Библиотека ЦОК https://m.edsoo.ru/c4e11f3c
34	Задачи на понимание отношений больше или меньше в...	1			
35	Столбчатая диаграмма: чтение	1			Библиотека ЦОК https://m.edsoo.ru/c4e173e2
36	Столбчатая диаграмма: использование данных для решения учебных и практических задач	1			Библиотека ЦОК https://m.edsoo.ru/c4e175ae
37	Сравнение математических объектов (общее, различное, уникальное/специфичное)	1			

38	Выбор формы представления информации. Линейные диаграммы	1			
39	Умножение и деление с числом 7	1			Библиотека ЦОК https://m.edsoo.ru/c4e0afb6
40	Верные (истинные) и неверные (ложные) утверждения: конструирование, проверка	1			Библиотека ЦОК https://m.edsoo.ru/c4e15b14
41	Свойства чисел. Математические игры с числами	1			
42	Кратное сравнение чисел	1			Библиотека ЦОК https://m.edsoo.ru/c4e08cc0
43	Равенства и неравенства: установление истинности (верное/неверное)	1			Библиотека ЦОК https://m.edsoo.ru/c4e087e8
44	Единицы площади – квадратный метр, квадратный сантиметр, квадратный дециметр	1			Библиотека ЦОК https://m.edsoo.ru/c4e09e4a
45	Площадь прямоугольника, квадрата	1			Библиотека ЦОК https://m.edsoo.ru/c4e13bca
46	Изображение на клетчатой бумаге прямоугольника с заданным значением площади. Сравнение площадей фигур с помощью наложения	1			Библиотека ЦОК https://m.edsoo.ru/c4e139fe
47	Конструирование геометрических фигур (разбиение фигуры на части, составление фигуры из частей)	1			Библиотека ЦОК https://m.edsoo.ru/c4e12c66
48	Конструирование многоугольника из данных фигур, деление многоугольника на части	1			Библиотека ЦОК https://m.edsoo.ru/c4e129e6
49	Периметр и площадь прямоугольника: общее и различное	1			
50	Площадь и приемы её нахождения	1			Библиотека ЦОК https://m.edsoo.ru/c4e13f6c

51	Нахождение площади прямоугольника, квадрата	1			Библиотека ЦОК https://m.edsoo.ru/c4e146ce
52	Алгоритмы (правила) нахождения периметра и площади	1			Библиотека ЦОК https://m.edsoo.ru/c4e13daa
53	Умножение и деление с числом 8	1			Библиотека ЦОК https://m.edsoo.ru/c4e0b18c
54	Таблица умножения: анализ, формулирование закономерностей	1			Библиотека ЦОК https://m.edsoo.ru/c4e0b4de
55	Умножение и деление с числом 9	1			Библиотека ЦОК https://m.edsoo.ru/c4e0b358
56	Контрольная работа №2	1	1		
57	Планирование хода решения задачи арифметическим способом. Решение задач изученных видов	1			Библиотека ЦОК https://m.edsoo.ru/c4e16640
58	Конструирование прямоугольника из данных фигур, деление прямоугольника на части	1			Библиотека ЦОК https://m.edsoo.ru/c4e12df6
59	Переход от одних единиц площади к другим	1			
60	Задачи на работу (производительность труда) одного объекта	1			Библиотека ЦОК https://m.edsoo.ru/c4e11884
61	Задачи на расчет производительности труда, времени или объема выполненной работы	1			Библиотека ЦОК https://m.edsoo.ru/c4e11a00
62	Применение переместительного, сочетательного свойства при умножении	1			Библиотека ЦОК https://m.edsoo.ru/c4e0ebc0
63	Проверка правильности нахождения периметра, площади прямоугольника	1			Библиотека ЦОК https://m.edsoo.ru/c4e18d3c
64	Нахождение площади в заданных единицах	1			Библиотека ЦОК https://m.edsoo.ru/c4e14142
65	Арифметические действия с числом 1	1			Библиотека ЦОК

					https://m.edsoo.ru/c4e0cdf2
66	Умножение и деление в пределах 100: внетабличное выполнение действий	1			Библиотека ЦОК https://m.edsoo.ru/c4e0b678
67	Арифметические действия с числом 0	1			Библиотека ЦОК https://m.edsoo.ru/c4e0cfc8
68	Нахождение площади фигуры, составленной из прямоугольников (квадратов)	1			Библиотека ЦОК https://m.edsoo.ru/c4e148e0
69	Оценка решения задачи на достоверность и логичность	1			Библиотека ЦОК https://m.edsoo.ru/c4e12266
70	Вычисления с числами 0 и 1. Деление нуля на число	1			Библиотека ЦОК https://m.edsoo.ru/c4e0d18a
71	Задачи на нахождение доли величины	1			Библиотека ЦОК https://m.edsoo.ru/c4e12400
72	Доля величины: сравнение долей одной величины	1			Библиотека ЦОК https://m.edsoo.ru/c4e12586
73	Доля величины: половина, четверть в практической ситуации, сравнение величин, выраженных долями	1			Библиотека ЦОК https://m.edsoo.ru/c4e0a1f6
74	Алгоритмы (правила) построения геометрических фигур. Правила построения окружности и круга	1			
75	Время (единица времени — секунда); установление отношения «быстрее/медленнее на/в». Определение с помощью цифровых и аналоговых приборов, измерительных инструментов времени; прикидка и оценка результата измерений	1			Библиотека ЦОК https://m.edsoo.ru/c4e095bc
76	Время (единица времени — секунда); соотношение «начало, окончание, продолжительность события» в	1			Библиотека ЦОК https://m.edsoo.ru/c4e0974c

	практической ситуации				
77	Расчёт времени. Соотношение «начало, окончание, продолжительность события» в практической ситуации	1			Библиотека ЦОК https://m.edsoo.ru/c4e0999a
78	Соотношение «больше/ меньше на/в» в ситуации сравнения предметов и объектов на основе измерения величин	1			Библиотека ЦОК https://m.edsoo.ru/c4e0a020
79	Контрольная работа №3	1	1		
80	Устное умножение суммы на число	1			Библиотека ЦОК https://m.edsoo.ru/c4e0baf6
81	Умножение и деление двузначного числа на однозначное число	1			
82	Внетабличное устное умножение и деление в пределах 100	1			
83	Приемы умножения двузначного числа на однозначное число	1			Библиотека ЦОК https://m.edsoo.ru/c4e0bcc2
84	Выбор верного решения задачи	1			Библиотека ЦОК https://m.edsoo.ru/c4e10d4e
85	Разные способы решения задачи	1			
86	Деление суммы на число	1			
87	Разные приемы записи решения задачи	1			Библиотека ЦОК https://m.edsoo.ru/c4e120e0
88	Нахождение неизвестного компонента арифметического действия умножения (деления)	1			Библиотека ЦОК https://m.edsoo.ru/c4e0d400
89	Устное деление двузначного числа на двузначное	1			Библиотека ЦОК https://m.edsoo.ru/c4e0b8ee
90	Проверка результата вычисления: обратное действие, применение алгоритма, оценка достоверности результата	1			Библиотека ЦОК https://m.edsoo.ru/c4e0e634

91	Деление на однозначное число в пределах 100	1			
92	Применение устных приёмов вычисления для решения практических задач	1			Библиотека ЦОК https://m.edsoo.ru/c4e0be8e
93	Контрольная работа №4	1	1		
94	Задачи на понимание смысла арифметического действия деление с остатком	1			Библиотека ЦОК https://m.edsoo.ru/c4e0c212
95	Устное деление с остатком; его применение в практических ситуациях	1			Библиотека ЦОК https://m.edsoo.ru/c4e0c3f2
96	Нахождение периметра в заданных единицах длины	1			Библиотека ЦОК https://m.edsoo.ru/c4e13666
97	Изображение на клетчатой бумаге прямоугольника с заданным значением периметра	1			Библиотека ЦОК https://m.edsoo.ru/c4e14c8c
98	Дополнение изображения (чертежа) данными на основе измерения	1			Библиотека ЦОК https://m.edsoo.ru/c4e14e62
99	Работа с таблицей: анализ данных, использование информации для ответов на вопросы и решения задач	1			Библиотека ЦОК https://m.edsoo.ru/c4e16078
100	Стоимость (единицы — рубль, копейка); установление отношения «дороже/дешевле на/в» (в повторение)	1			Библиотека ЦОК https://m.edsoo.ru/c4e092c4
101	Практическая работа по разделу "Величины". Повторение	1			Библиотека ЦОК https://m.edsoo.ru/c4e14ab6
102	Числа в пределах 1000: чтение, запись, упорядочение	1			
103	Работа с информацией: чтение информации, представленной в разной форме. Римская система счисления	1			
104	Числа в пределах 1000: чтение, запись	1			Библиотека ЦОК

					https://m.edsoo.ru/c4e07208
105	Увеличение и уменьшение числа в несколько раз (в том числе в 10, 100 раз)	1			
106	Числа в пределах 1000: представление в виде суммы разрядных слагаемых	1			Библиотека ЦОК https://m.edsoo.ru/c4e0820c
107	Математическая информация. Алгоритмы. Повторение	1			Библиотека ЦОК https://m.edsoo.ru/c4e17aea
108	Классификация объектов по двум признакам	1			
109	Числа в пределах 1000: сравнение	1			Библиотека ЦОК https://m.edsoo.ru/c4e07ff0
110	Масса (единица массы — грамм); соотношение между килограммом и граммом; отношение «тяжелее/легче на/в»	1			Библиотека ЦОК https://m.edsoo.ru/c4e09116
111	Измерение длины объекта, упорядочение по длине	1			
112	Длина (единица длины — миллиметр, километр); соотношение между величинами в пределах тысячи	1			Библиотека ЦОК https://m.edsoo.ru/c4e09bde
113	Нахождение периметра прямоугольника, квадрата	1			
114	Сложение и вычитание с круглым числом	1			Библиотека ЦОК https://m.edsoo.ru/c4e0ca46
115	Сложение и вычитание в пределах 1000	1			Библиотека ЦОК https://m.edsoo.ru/c4e0cc1c
116	Алгоритмы (правила) устных и письменных вычислений (сложение, вычитание, умножение, деление)	1			Библиотека ЦОК https://m.edsoo.ru/c4e16c6c
117	Письменное умножение на однозначное число в пределах 100	1			

118	Письменное сложение в пределах 1000	1			
119	Письменное вычитание в пределах 1000	1			
120	Алгоритм деления на однозначное число	1			Библиотека ЦОК https://m.edsoo.ru/c4e0defa
121	Контрольная работа №5	1	1		
122	Умножение круглого числа, на круглое число	1			
123	Деление круглого числа, на круглое число	1			
124	Приемы умножения трехзначного числа на однозначное число	1			Библиотека ЦОК https://m.edsoo.ru/c4e0dd2e
125	Изображение прямоугольника с заданным отношением длин сторон (больше или меньше на, в)	1			Библиотека ЦОК https://m.edsoo.ru/c4e17220
126	Умножение и деление трехзначного числа на однозначное число	1			Библиотека ЦОК https://m.edsoo.ru/c4e18120
127	Задачи на расчет времени, количества	1			
128	Приемы деления трехзначного числа на однозначное число	1			Библиотека ЦОК https://m.edsoo.ru/c4e1043e
129	Приемы деления на однозначное число	1			Библиотека ЦОК https://m.edsoo.ru/c4e102b8
130	Проверка правильности вычислений: прикидка и оценка результата. Знакомство с калькулятором	1			Библиотека ЦОК https://m.edsoo.ru/c4e0e81e
131	Числа. Числа от 1 до 1000. Повторение	1			Библиотека ЦОК https://m.edsoo.ru/c4e17c7a
132	Текстовые задачи. Задачи в 2-3 действия. Повторение и закрепление	1			Библиотека ЦОК https://m.edsoo.ru/c4e1858a
133	Запись решения задачи по действиям с пояснениями и с помощью числового выражения	1			Библиотека ЦОК https://m.edsoo.ru/c4e18b70

134	Алгоритмы (правила) порядка действий в числовом выражении	1			Библиотека ЦОК https://m.edsoo.ru/c4e16eb0
135	Нахождение значения числового выражения (со скобками или без скобок)	1			
136	Итоговая контрольная работа	1	1		
ОБЩЕЕ КОЛИЧЕСТВО ЧАСОВ ПО ПРОГРАММЕ		136	7	0	

4 КЛАСС

№ п/п	Тема урока	Количество часов			Электронные цифровые образовательные ресурсы
		Всего	Контрольные работы	Практические работы	
1	Числа от 1 до 1000: чтение, запись, сравнение	1			Библиотека ЦОК https://m.edsoo.ru/c4e27670
2	Числа от 1 до 1000: установление закономерности в последовательности, упорядочение, классификация	1			Библиотека ЦОК https://m.edsoo.ru/c4e27670
3	Установление порядка выполнения действий в числовом выражении (без скобок), содержащем 2-4 действия	1			Библиотека ЦОК https://m.edsoo.ru/c4e27670
4	Установление порядка выполнения действий в числовом выражении (со скобками), содержащем 2-4 действия	1			Библиотека ЦОК https://m.edsoo.ru/c4e27670
5	Периметр фигуры, составленной из двух-трёх прямоугольников (квадратов)	1			Библиотека ЦОК https://m.edsoo.ru/c4e27670
6	Повторение изученного в 3 классе. Алгоритм умножения на однозначное число	1			Библиотека ЦОК https://m.edsoo.ru/c4e27670
7	Повторение изученного в 3 классе. Алгоритм деления на однозначное число	1			Библиотека ЦОК https://m.edsoo.ru/c4e27670
8	Входная контрольная работа	1	1		
9	Приемы прикидки результата и оценки правильности выполнения деления	1			Библиотека ЦОК https://m.edsoo.ru/c4e27670

10	Анализ текстовой задачи: данные и отношения	1			Библиотека ЦОК https://m.edsoo.ru/c4e27670
11	Правила работы с электронными техническими средствами. Применение электронных средств для закрепления алгоритмов вычислений	1			Библиотека ЦОК https://m.edsoo.ru/c4e27670
12	Представление текстовой задачи на модели	1			Библиотека ЦОК https://m.edsoo.ru/c4e27670
13	Столбчатая диаграмма: чтение, дополнение	1			Библиотека ЦОК https://m.edsoo.ru/c4e27670
14	Числа в пределах миллиона: увеличение и уменьшение числа на несколько единиц разряда	1			Библиотека ЦОК https://m.edsoo.ru/c4e19444
15	Составление числового выражения (суммы, разности) с комментированием, нахождение его значения	1			Библиотека ЦОК https://m.edsoo.ru/c4e27670
16	Решение задачи разными способами	1			Библиотека ЦОК https://m.edsoo.ru/c4e27670
17	Оценка решения задачи на достоверность и логичность	1			Библиотека ЦОК https://m.edsoo.ru/c4e27670
18	Числа в пределах миллиона: чтение, запись	1			Библиотека ЦОК https://m.edsoo.ru/c4e1925a
19	Запись решения задачи с помощью числового выражения	1			
20	Числа в пределах миллиона: представление многозначного числа в виде суммы разрядных слагаемых	1			Библиотека ЦОК https://m.edsoo.ru/c4e195ca
21	Сравнение чисел в пределах миллиона	1			Библиотека ЦОК https://m.edsoo.ru/c4e1973c

22	Общее группы многозначных чисел. Классификация чисел. Класс миллионов. Класс миллиардов	1			
23	Контрольная работа №1	1	1		
24	Сравнение и упорядочение чисел	1			Библиотека ЦОК 1. https://m.edsoo.ru/c4e1989a 2) https://m.edsoo.ru/c4e19de0
25	Решение задач на работу	1			
26	Составление высказываний о свойствах числа. Запись признаков сравнения чисел	1			Библиотека ЦОК https://m.edsoo.ru/c4e1a40c
27	Умножение на 10, 100, 1000	1			Библиотека ЦОК https://m.edsoo.ru/c4e27670
28	Деление на 10, 100, 1000	1			Библиотека ЦОК https://m.edsoo.ru/c4e27670
29	Наглядные представления о симметрии. Фигуры, имеющие ось симметрии	1			Библиотека ЦОК https://m.edsoo.ru/c4e27670
30	Работа с утверждениями (одно-/двухшаговые) с использованием изученных связок: конструирование, проверка истинности(верные (истинные) и неверные (ложные))	1			Библиотека ЦОК https://m.edsoo.ru/c4e27670
31	Сравнение объектов по длине. Соотношения между величинами длины, их применение	1			Библиотека ЦОК https://m.edsoo.ru/c4e1b2f8
32	Применение соотношений между единицами длины в практических и учебных ситуациях	1			Библиотека ЦОК https://m.edsoo.ru/c4e1b488
33	Сравнение объектов по площади. Соотношения между единицами	1			Библиотека ЦОК https://m.edsoo.ru/c4e1b60e

	площади, их применение				
34	Применение соотношений между единицами площади в практических и учебных ситуациях	1			Библиотека ЦОК https://m.edsoo.ru/c4e1b78a
35	Решение задач на нахождение площади	1			Библиотека ЦОК https://m.edsoo.ru/c4e27670
36	Нахождение площади фигуры разными способами: палетка, разбиение на прямоугольники или единичные квадраты	1			Библиотека ЦОК https://m.edsoo.ru/c4e27670
37	Сравнение объектов по массе. Соотношения между величинами массы, их применение	1			Библиотека ЦОК https://m.edsoo.ru/c4e1a89e
38	Применение соотношений между единицами массы в практических и учебных ситуациях	1			Библиотека ЦОК https://m.edsoo.ru/c4e1ae2a
39	Сравнение протяженности по времени. Соотношения между единицами времени, их применение	1			Библиотека ЦОК https://m.edsoo.ru/c4e1afe2
40	Применение соотношений между единицами времени в практических и учебных ситуациях	1			Библиотека ЦОК https://m.edsoo.ru/c4e27670
41	Решение задач на расчет времени	1			Библиотека ЦОК https://m.edsoo.ru/c4e27670
42	Доля величины времени, массы, длины	1			Библиотека ЦОК https://m.edsoo.ru/c4e1be92
43	Сравнение величин, упорядочение величин	1			Библиотека ЦОК https://m.edsoo.ru/c4e1a704
44	Закрепление. Таблица единиц времени	1			Библиотека ЦОК https://m.edsoo.ru/c4e1b168
45	Контрольная работа №2	1	1		Библиотека ЦОК

					https://m.edsoo.ru/c4e27670
46	Применение представлений о площади для решения задач	1			Библиотека ЦОК https://m.edsoo.ru/c4e27670
47	Решение задач на нахождение величины (массы, длины)	1			Библиотека ЦОК https://m.edsoo.ru/c4e27670
48	Задачи на нахождение величины (массы, длины)	1			Библиотека ЦОК https://m.edsoo.ru/c4e27670
49	Письменное сложение многозначных чисел	1			Библиотека ЦОК https://m.edsoo.ru/c4e1c022
50	Решение задач на нахождение длины	1			Библиотека ЦОК https://m.edsoo.ru/c4e27670
51	Приемы прикидки результата и оценки правильности выполнения сложения	1			Библиотека ЦОК https://m.edsoo.ru/c4e27670
52	Разностное и кратное сравнение величин	1			Библиотека ЦОК https://m.edsoo.ru/c4e27670
53	Письменное вычитание многозначных чисел	1			Библиотека ЦОК https://m.edsoo.ru/c4e1c1b2
54	Приемы прикидки результата и оценки правильности выполнения вычитания	1			Библиотека ЦОК https://m.edsoo.ru/c4e27670
55	Устные приемы вычислений: сложение и вычитание многозначных чисел	1			Библиотека ЦОК https://m.edsoo.ru/c4e27670
56	Дополнение многозначного числа до заданного круглого числа	1			Библиотека ЦОК https://m.edsoo.ru/c4e27670
57	Нахождение неизвестного компонента действия сложения (с комментированием)	1			Библиотека ЦОК https://m.edsoo.ru/c4e1f61e
58	Нахождение неизвестного компонента действия вычитания (с комментированием)	1			Библиотека ЦОК https://m.edsoo.ru/c4e1f7c2

59	Примеры и контрпримеры	1			Библиотека ЦОК https://m.edsoo.ru/c4e27670
60	Изображение фигуры, симметричной заданной	1			Библиотека ЦОК https://m.edsoo.ru/c4e27670
61	Вычисление доли величины	1			Библиотека ЦОК https://m.edsoo.ru/c4e27670
62	Применение представлений о доле величины для решения практических задач (в одно действие)	1			Библиотека ЦОК https://m.edsoo.ru/c4e27670
63	Планирование хода решения задачи арифметическим способом	1			Библиотека ЦОК https://m.edsoo.ru/c4e21482
64	Сравнение математических объектов (общее, различное, уникальное/специфичное)	1			Библиотека ЦОК https://m.edsoo.ru/c4e27670
65	Контрольная работа № 3	1	1		Библиотека ЦОК https://m.edsoo.ru/c4e27670
66	Арифметические действия с величинами: сложение, вычитание	1			Библиотека ЦОК https://m.edsoo.ru/c4e27670
67	Поиск и использование данных для решения практических задач	1			Библиотека ЦОК https://m.edsoo.ru/c4e212de
68	Задачи на нахождение цены, количества, стоимости товара	1			Библиотека ЦОК https://m.edsoo.ru/c4e22abc
69	Запись решения задачи по действиям с пояснениями и с помощью числового выражения	1			
70	Применение представлений о сложении, вычитании для решения практических задач (в одно действие)	1			Библиотека ЦОК https://m.edsoo.ru/c4e27670
71	Задачи с недостаточными данными	1			Библиотека ЦОК https://m.edsoo.ru/c4e27670

72	Таблица: чтение, дополнение	1			Библиотека ЦОК https://m.edsoo.ru/c4e27670
73	Конструирование: разбиение фигуры на прямоугольники (квадраты), конструирование фигуры из прямоугольников. Выполнение построений	1			Библиотека ЦОК https://m.edsoo.ru/c4e25582
74	Устные приемы вычислений: умножение и деление с многозначным числом	1			Библиотека ЦОК https://m.edsoo.ru/c4e27670
75	Умножение на однозначное число в пределах 100000	1			Библиотека ЦОК https://m.edsoo.ru/c4e1c4aa
76	Увеличение значения величины в несколько раз (умножение на однозначное число)	1			Библиотека ЦОК https://m.edsoo.ru/c4e27670
77	Составление числового выражения (произведения, частного) с комментированием, нахождение его значения	1			Библиотека ЦОК https://m.edsoo.ru/c4e27670
78	Взаимное расположение геометрических фигур на чертеже	1			
79	Нахождение неизвестного компонента действия умножения (с комментированием)	1			Библиотека ЦОК https://m.edsoo.ru/c4e1f970
80	Нахождение неизвестного компонента действия деления (с комментированием)	1			Библиотека ЦОК https://m.edsoo.ru/c4e1fb1e
81	Сравнение геометрических фигур	1			Библиотека ЦОК https://m.edsoo.ru/c4e27670
82	Закрепление по теме "Равенство, содержащее неизвестный компонент арифметического	1			Библиотека ЦОК https://m.edsoo.ru/c4e27670

	действия: запись, нахождение неизвестного компонента"				
83	Деление на однозначное число в пределах 100000	1			Библиотека ЦОК https://m.edsoo.ru/c4e1cf90
84	Составление числового выражения, содержащего 2 действия, нахождение его значения	1			Библиотека ЦОК https://m.edsoo.ru/c4e27670
85	Уменьшение значения величины в несколько раз (деление на однозначное число)	1			Библиотека ЦОК https://m.edsoo.ru/c4e27670
86	Контрольная работа №4	1	1		Библиотека ЦОК https://m.edsoo.ru/c4e27670
87	Число, большее или меньшее данного числа в заданное число раз	1			Библиотека ЦОК https://m.edsoo.ru/c4e27670
88	Применение представлений об умножении, делении для решения практических задач (в одно действие)	1			Библиотека ЦОК https://m.edsoo.ru/c4e27670
89	Повторение пройденного по разделу "Нумерация"	1			Библиотека ЦОК https://m.edsoo.ru/c4e27670
90	Сравнение значений числовых выражений с одним арифметическим действием	1			Библиотека ЦОК https://m.edsoo.ru/c4e27670
91	Разные приемы записи решения задачи	1			Библиотека ЦОК https://m.edsoo.ru/c4e2358e
92	Работа с утверждениями: составление и проверка логических рассуждений при решении задач, формулирование вывода	1			Библиотека ЦОК https://m.edsoo.ru/c4e215ea
93	Решение задач на нахождение периметра прямоугольника (квадрата)	1			Библиотека ЦОК https://m.edsoo.ru/c4e2597e

94	Решение задач, отражающих ситуацию купли-продажи	1			Библиотека ЦОК https://m.edsoo.ru/c4e22abc
95	Закрепление изученного по разделу "Арифметические действия"	1			
96	Периметр многоугольника	1			
97	Решение задач на движение	1			Библиотека ЦОК https://m.edsoo.ru/c4e2226a
98	Решение расчетных задач (расходы, изменения)	1			
99	Использование данных таблицы, диаграммы, схемы, рисунка для ответов на вопросы, проверки истинности утверждений	1			Библиотека ЦОК https://m.edsoo.ru/c4e25e42
100	Разные формы представления одной и той же информации	1			
101	Модели пространственных геометрических фигур в окружающем мире (шар, куб)	1			Библиотека ЦОК https://m.edsoo.ru/c4e24736
102	Проекции предметов окружающего мира на плоскость	1			Библиотека ЦОК https://m.edsoo.ru/c4e27670
103	Применение алгоритмов для вычислений	1			Библиотека ЦОК https://m.edsoo.ru/c4e27670
104	Деление с остатком	1			Библиотека ЦОК https://m.edsoo.ru/c4e27670
105	Правила работы с электронными техническими средствами. Применение электронных средств для закрепления умения решать текстовые задачи	1			Библиотека ЦОК https://m.edsoo.ru/c4e27670
106	Нахождение значения числового выражения, содержащего 2-4 действия	1			Библиотека ЦОК https://m.edsoo.ru/c4e27670

107	Правила работы с электронными техническими средствами. Применение электронных средств для закрепления умения конструировать с использованием геометрических фигур	1			Библиотека ЦОК https://m.edsoo.ru/c4e27670
108	Алгоритм умножения на двузначное число в пределах 100000	1			Библиотека ЦОК https://m.edsoo.ru/c4e1c6f8
109	Практическая работа "Конструирование: разбиение фигуры на прямоугольники (квадраты), составление фигур из прямоугольников/квадратов". Повторение	1		1	Библиотека ЦОК https://m.edsoo.ru/c4e25410
110	Приемы прикидки результата и оценки правильности выполнения умножения	1			Библиотека ЦОК https://m.edsoo.ru/c4e27670
111	Умножение на двузначное число в пределах 100000	1			Библиотека ЦОК https://m.edsoo.ru/c4e27670
112	Контрольная работа №5	1	1		Библиотека ЦОК https://m.edsoo.ru/c4e27670
113	Модели пространственных геометрических фигур в окружающем мире (цилиндр, пирамида, конус)	1			Библиотека ЦОК https://m.edsoo.ru/c4e2529e
114	Применение алгоритмов для построения геометрической фигуры, измерения длины отрезка	1			
115	Письменное умножение и деление многозначных чисел	1			Библиотека ЦОК https://m.edsoo.ru/c4e27670
116	Классификация объектов по	1			Библиотека ЦОК

	одному-двум признакам				https://m.edsoo.ru/c4e27670
117	Закрепление по теме "Письменные вычисления"	1			Библиотека ЦОК https://m.edsoo.ru/c4e27670
118	Закрепление по теме "Задачи на установление времени, расчёта количества, расхода, изменения"	1			Библиотека ЦОК https://m.edsoo.ru/c4e2316a
119	Суммирование данных строки, столбца данной таблицы	1			
120	Алгоритм деления на двузначное число в пределах 100000	1			Библиотека ЦОК https://m.edsoo.ru/c4e1d544
121	Деление на двузначное число в пределах 100000	1			
122	Окружность, круг: распознавание и изображение	1			Библиотека ЦОК https://m.edsoo.ru/c4e241f0
123	Задачи на нахождение производительности труда, времени работы, объема выполненной работы	1			Библиотека ЦОК https://m.edsoo.ru/c4e22968
124	Задачи с избыточными и недостающими данными	1			
125	Окружность и круг: построение, нахождение радиуса	1			Библиотека ЦОК https://m.edsoo.ru/c4e2433a
126	Применение представлений о периметре многоугольника для решения задач	1			
127	Итоговая контрольная работа	1	1		
128	Закрепление. Практическая работа по теме "Окружность, круг: распознавание и изображение; построение окружности заданного радиуса". Повторение по теме "Геометрические фигуры"	1		1	Библиотека ЦОК https://m.edsoo.ru/c4e296aa

129	Закрепление по теме "Разные способы решения некоторых видов изученных задач"	1			Библиотека ЦОК https://m.edsoo.ru/c4e27670
130	Задачи на нахождение скорости, времени, пройденного пути	1			Библиотека ЦОК https://m.edsoo.ru/c4e2911e
131	Закрепление. Работа с текстовой задачей	1			Библиотека ЦОК https://m.edsoo.ru/c4e29510
132	Закрепление по теме "Задачи на нахождение доли величины, величины по её доле". Материал для расширения и углубления знаний	1			Библиотека ЦОК 1. https://m.edsoo.ru/c4e20b40 2) https://m.edsoo.ru/c4e20cee
133	Построение изученных геометрических фигур заданными измерениями) с помощью чертежных инструментов: линейки, угольника, циркуля	1			Библиотека ЦОК https://m.edsoo.ru/c4e244a2
134	Пространственные геометрические фигуры (тела): шар, куб, цилиндр, конус, пирамида; их различение, название	1			Библиотека ЦОК https://m.edsoo.ru/c4e25154
135	Составление числового выражения, содержащего 1-2 действия и нахождение его значения	1			Библиотека ЦОК https://m.edsoo.ru/c4e288ea
136	Закрепление по теме "Пространственные геометрические фигуры (тела)"	1			Библиотека ЦОК https://m.edsoo.ru/c4e299ca
ОБЩЕЕ КОЛИЧЕСТВО ЧАСОВ ПО ПРОГРАММЕ		136	7	2	

УЧЕБНО-МЕТОДИЧЕСКОЕ ОБЕСПЕЧЕНИЕ ОБРАЗОВАТЕЛЬНОГО ПРОЦЕССА ОБЯЗАТЕЛЬНЫЕ УЧЕБНЫЕ МАТЕРИАЛЫ ДЛЯ УЧЕНИКА

Математика (в 2 частях), 1 классы /Моро М.И., Волкова С.И., Степанова С.В., Акционерное общество «Издательство «Просвещение»;

Математика (в 2 частях), 2 классы /Моро М.И., Волкова С.И., Степанова С.В., Акционерное общество «Издательство «Просвещение»

Математика (в 2 частях) 3 классы /Моро М.И., Волкова С.И., Степанова С.В., Акционерное общество «Издательство «Просвещение»;

Математика (в 2 частях), 4 классы /Моро М.И., Волкова С.И., Степанова С.В., Акционерное общество «Издательство «Просвещение»

МЕТОДИЧЕСКИЕ МАТЕРИАЛЫ ДЛЯ УЧИТЕЛЯ

Математика. Методические рекомендации. 3 класс : учеб. пособие для общеобразоват. организаций / Г. В. Дорофеев, Т. Н. Миракова. — 3-е изд., доп. — М. : Просвещение, 2018. — 123 с. — (Перспектива).

Методические рекомендации. 4 класс : учеб.

пособие для общеобразоват. организаций / Г. В. Дорофеев,

Т. Н. Миракова. — 2-е изд., доп. — М. : Просвещение, 2018. —

119 с. — (Перспектива).

Математика. Методические рекомендации. 1 класс.

Бантова М.А., Бельтюкова Г.В., Волкова С.И. и др.

Математика. Методические рекомендации. 3 класс : учеб. пособие для общеобразоват. организаций / Г. В. Дорофеев, Т. Н. Миракова. — 3-е изд., доп. — М. : Просвещение, 2018. — 123 с. — (Перспектива).

Методические рекомендации. 2 класс : учеб.

пособие для общеобразоват. организаций / Г. В. Дорофеев,

Т. Н. Миракова. — 2-е изд., доп. — М. : Просвещение,

ЦИФРОВЫЕ ОБРАЗОВАТЕЛЬНЫЕ РЕСУРСЫ И РЕСУРСЫ СЕТИ ИНТЕРНЕТ

<https://resh.edu.ru/>

ПРИМЕРНЫЕ ОЦЕНОЧНЫЕ МАТЕРИАЛЫ

2023 - 2024 учебный год

Класс: 2-4 классы

Входная Административная контрольная работа по математике

2 класс

1 Вариант

ФИ ученика _____

1. Выполни действия:

$1 + 9 =$

$10 + 8 =$

$8 + 3 =$

$8 + 0 =$

$12 - 2 =$

$9 + 6 =$

$5 + 4 =$

$13 - 10 =$

$14 - 7 =$

$10 - 7 =$

$4 - 4 =$

$12 - 4 =$

2. Реши задачу:

На столе лежат 4 ложки, а вилок на 5 больше, чем ложек. Сколько вилок лежит на столе?

Ответ: _____

3. Сравни:

$15 \dots 16$

$10 - 6 \dots 5$

$9 \dots 7$

$3 + 4 \dots 7$

4. Длина первого отрезка 7 см, а второго на 2 см меньше.

Сколько см второй отрезок? _____

Начерти этот отрезок.

5. Запиши числа в порядке увеличения: 2, 12, 19, 8, 6, 15, 10

Входная контрольная работа по математике

2 класс

2 Вариант

$5 + 0 =$

$10 + 7 =$

$7 + 5 =$

$2 + 7 =$

$16 - 6 =$

$9 + 3 =$

$6 + 4 =$

$15 - 10 =$

$12 - 6 =$

$10 - 6 =$

$7 - 7 =$

$13 - 5 =$

2. Реши задачу:

В корзине лежит 7 яблок, а груш на 4 меньше. Сколько груш лежит в корзине?

Ответ: _____

3. Сравни:

$14 \dots 17$

$4+2\dots 6$

$8 \dots 6$

$10-7 \dots 6$

4. Длина первого отрезка 4 см, а второго на 2 см больше.

Сколько см второй отрезок? _____

Начерти этот отрезок.

5. Запиши числа в порядке убывания: 2, 12, 19, 8, 6, 15, 10

2 Класс

Входная контрольная работа

1. Реши задачу.

Внук нашёл 7 белых грибов, а дедушка – на 5 грибов больше. Сколько белых грибов нашли дедушка с внуком вместе?

2. Вычисли:

$16 - 8 + 3 =$

$60 + 7 =$

$9 + 8 =$

$9 + 7 - 6 =$

$80 - 30 =$

$13 - 4 =$

3. Сравни

$4 + 6$

8

$3\text{дм } 6\text{см}$

25см

18

$8 + 9$

20 см

2дм

4. Начерти 2 отрезка: один длиной 8см, а другой на 3см короче.

5. * Запиши числа в порядке возрастания:

5, 13, 9, 0, 2, 20, 4, 16, 18.

Контрольная работа № 1 «Нумерация чисел от 1 до 100»

1. Реши задачу:

На площадке играли 9 мальчиков, а девочек на 4 больше. Сколько девочек было на площадке?

2. Реши примеры:

$69 + 1 =$

$5 + 30 =$

$56 - 50 =$

$$40 - 1 = \quad 89 - 9 = \quad 60 - 20 =$$

3. Сравни, вставь вместо точек знаки $<$, $>$ или $=$.

$$\begin{array}{ll} 8 \text{ м} \dots 7 \text{ дм} & 1 \text{ м} \dots 98 \text{ см} \\ 25 \text{ мм} \dots 4 \text{ см} & 53 \text{ мм} \dots 5 \text{ см} \end{array}$$

4. Из чисел 30, 5, 13, 55, 3, 35, 15, 50, 53, 33, 51 выпиши в одну строку все двузначные числа, начиная с наименьшего.
5. * Заполни пропуски цифрами так, чтобы записи были верными:
...7 ...7< ...9 8... 3...> ...0<

Контрольная работа № 2 «Порядок выполнения действий»

1. Реши задачу:

На стоянке такси стояло 12 автомашин. После того, как несколько машин уехало, осталось 5 автомашин. Сколько автомашин уехало?

2. Найди значения выражений:

$$6 + 7 - 9 = \quad 15 - (3 + 5) =$$

$$10. \quad 3 - 4 = \quad 8 + (12 - 5) =$$

$$18. \quad -10 + 5 = \quad 9 + (13 - 7) =$$

3. Сравни, вставь вместо точек знаки $<$, $>$ или $=$.

$$\begin{array}{ll} 7. \quad \text{см} \quad 2 \text{ мм} \dots 24 \text{ мм} & 1 \text{ м} \dots 100 \text{ см} \\ 7 + 4 \dots 19 & 59 \text{ мин} \dots 1 \text{ ч} \end{array}$$

4. Начерти ломаную из трёх звеньев, зная, что длина ломаной 10 см.
5. Из чисел: 48, 1, 14, 4, 40, 81, 8, 18, 84, 44, 80, 88 выпиши все двузначные числа в порядке возрастания.

Контрольная работа № 3 «Устное сложение и вычитание в пределах 100»

1. Реши задачу.

Во дворе гуляло 7 кур и 4 петуха, когда несколько птиц ушло, осталось 5. Сколько птиц ушло?

2. Найди значения выражений:

$$\begin{array}{lll} 50 - 21 = & 60 - 20 = & 32 + 8 = \\ 45 - 20 = & 29 - 2 = & 79 - (30 + 10) = \\ 47 + 2 = & 87 + 3 = & 54 + (13 - 7) = \end{array}$$

3. Сравни:

$$10 \text{ см} \dots 1 \text{ м} \quad 56 \text{ см} \dots 6 \text{ дм} \quad 5 \text{ см}$$

4. Вставь вместо звёздочек знаки «+» или «-», чтобы записи были верными:

$$36. \quad 4 * 8 = 32 \quad 23 * 40 * 7 = 70$$

5. Начертите прямоугольник со сторонами 5 см и 3 см. Вычислите периметр.

Контрольная работа №4 «Решение уравнений»

1. Реши задачу.
В ёлочной гирлянде 7 красных лампочек, синих – на 6 больше, чем красных, а жёлтых столько, сколько красных и синих вместе. Сколько в гирлянде жёлтых лампочек?
2. Найди значения выражений:
 $75 + 20 =$ $90 - 3 =$ $45 - 5 + 7 =$
 $80 + 11 =$ $60 - 20 =$ $83 - (40 + 30) =$
3. Реши уравнение:
 $5 + x = 12$
4. Найди периметр прямоугольника со сторонами 5 см и 3 см.
5. Вставь в «окошки» числа так, чтобы записи были верными.
 $8 \text{ дм } 3 \text{ см} = \text{ см}$ $\square 80 \text{ мм} = \text{ см} \square$
6. *Вместе точек вставь знаки «+» или «-», а в «окошки» запиши числа так, чтобы записи были верными: ... $8\square < 13 - 8$; $25 + 5 = 37$...
.□

Контрольная работа № 5 «Решение задач»

1. Реши задачу:
К празднику купили 17 кг груш, а яблок – на 7 кг больше. Сколько всего килограммов фруктов купили к празднику?
2. Вычисли столбиком:
 $53 + 37 =$ $86 - 35 =$
 $36 + 23 =$ $80 - 56 =$
 $65 + 17 =$ $88 - 81 =$
3. Реши уравнения:
 $64 - x = 41$ $30 + x = 67$
4. Начерти один отрезок длиной 1 дм, а другой на 3 см короче.
5. * Сумма трёх чисел равна 16. Сумма первого и третьего 11, сумма третьего и второго 8. Найдите эти числа.

Контрольная работа №6 «Сложение и вычитание чисел от 1 до 100»

1. Реши задачу:
На одной полке 65 книг, а на второй на 40 книг меньше, а на третьей столько книг, сколько на первой и второй вместе. Сколько книг на третьей полке?
2. Выполни вычисления:
 $72 - 54 =$ $69 - 4 =$ $60 - 4 =$

$37 + 59 =$ $46 - 4 =$ $96 - (34 + 21) =$

$90 - 84 =$ $32 + 45 =$ $34 + (28 - 15) =$

3. Сравни и поставь знак $<$, $>$ или $=$.

$65 - 30 \dots 80 - (40 + 12)$

$11 + 10 + 19 \dots 10 + 11 + 12$

4. Начерти такой отрезок, чтобы его длина была больше 6 см, но меньше 9 см.

5. Вставь пропущенные числа:

$24 + (\dots - 86) = 24$ $(\dots - 6) + 6 = 90$

$\dots + (8 - 8) = 9$ $30 + 44 - \dots + 30 = 60$

Контрольная работа № 7 «Переместительное свойство умножения».

1. Реши задачу.

Сколько колёс у 8 велосипедов, если у каждого велосипеда по 2 колеса?

2. замени умножение сложением и вычисли значение произведений.

$31 \cdot 2 =$ $8 \cdot 5 =$ $18 \cdot 4 =$

$10 \cdot 4 =$ $3 \cdot 30 =$ $9 \cdot 1 =$

3. Сравни выражения.

$15 \cdot 4 \dots 15 + 15 + 15 + 15$ $71 \cdot 5 \dots 5 \cdot 72$

$7 \cdot 0 \dots 0 \cdot 16$ $(24 - 21) \cdot 9 \dots 2 \cdot 9$

$23 \cdot 4 \dots 23 \cdot 2 + 23$ $84 \cdot 8 - 84 \dots 84 \cdot 9$

4. Реши уравнения.

$14 + x = 52$

$x - 28 = 34$

5. Начерти квадрат со стороной 3 см и вычисли сумму длин его сторон.

Контрольная работа № 8 «Умножение и деление»

1. Сделай к задаче рисунок и реши её.

В детский сад купили 15 рыбок и поместили в 3 аквариума поровну. Сколько рыбок поместили в каждый аквариум?

2. Реши примеры:

$7 \cdot 2 =$ $9 \cdot 3 =$ $27 : 3 =$

$3 \cdot 6 =$ $2 \cdot 8 =$ $16 : 2 =$

3. Реши уравнения:

$6 \cdot x = 12$

$x : 3 = 8$

4. Вычисли значения выражений.

$84 - (34 - 5) =$

$40 - 18 + 5 =$

5. Начерти прямоугольник, у которого ширина 2 см, а длина на 3 см больше. Найди периметр этого прямоугольника.

3 Класс

Входная Административная контрольная работа по математике

3 класс

Вариант – 1.

1. Решите задачу:

В детский сад привезли 20 кг муки. Из 4 кг муки испекли блины, а из 8 кг - булочки. Сколько килограммов муки осталось?

2. Вычислите, записывая решение столбиком. Выполните проверку.

$$42 - 16 \quad 39 + 53 \quad 37 + 23 \quad 69 - 45$$

3. Вычислите.

$$7 \cdot 2 \quad 9 \times 3 \quad 71 - 24 + 48$$

4. Решите уравнения.

$$x - 38 = 27 \quad 62 - a = 45 \quad в + 29 = 74$$

5. Начертите прямоугольник, у которого ширина 3 см, а длина на 4 см больше. Найдите периметр прямоугольника

6. На парковке водители расставили свои автомобили в 3 ряда, по 9 автомобилей в каждом ряду. Сколько всего автомобилей было на парковке?

Входная Административная контрольная работа по математике

3класс

Вариант- 2.

1. Решите задачу:

В баке автомобиля было 40 литров бензина. Для поездки на дачу израсходовали 14 л бензина, а для поездки на станцию - 3 л. Сколько литров бензина осталось в баке?

2. Вычислите, записывая решение столбиком. Выполните проверку.

$$35 - 17 \quad 49 + 26 \quad 36 + 54 \quad 89 - 48$$

3. Вычислите.

$$6 \cdot 2 \quad 8 \times 3 \quad 62 - 27 + 58$$

4. Решите уравнения.

$$58 - x = 29 \quad c + 37 = 94 \quad y - 34 = 67$$

5. Начертите прямоугольник, у которого ширина 6 см, а длина на 4 см меньше. Найдите периметр прямоугольника.

6. Маляр окрашивал каждый день 8 оконных рам. Сколько рам он окрасил за 3 дня?

контрольная работа №1

1 вариант.

1. Реши задачу.

На полке было 16 книг. С полки сняли 5 книг, а затем на неё поставили 8 книг. Сколько книг стало на полке?

2. Реши примеры.

$91+9 \quad 53-20 \quad 47-24$

$60-7 \quad 50-23 \quad 28+39$

$67 - 24 \quad 30+64 \quad 51-19$

3. Сравнить:

$3\text{дм} \dots 29\text{см} \quad 42 - 25 \dots 42 - 26$

$35\text{см} \dots 3\text{дм} \ 5\text{см} \quad 54+12 \dots 54+13$

4. Начерти отрезок АВ длиной 7 см, а отрезок ОМ – на 5 см длиннее. Сосчитай сумму двух отрезков.

2 вариант.

1. Реши задачу.

На приём к врачу сначала записались 15 человек, а потом ещё 3 чел. Врач уже принял 7 чел. Сколько человек осталось принять врачу?

2. Реши примеры.

$82+8 \quad 74-20 \quad 56-32$

$50-3 \quad 70-24 \quad 45+48$

$53 - 22 \quad 60+24 \quad 82-27$

3. Сравнить:

$5\text{дм} \dots 49\text{см} \quad 38 - 23 \dots 38 - 24$

$48\text{см} \dots 4\text{дм} \ 8\text{см} \quad 73+13 \dots 73+14$

4. Начерти отрезок АВ длиной 11 см, а отрезок ОМ – на 5 см короче. Сосчитай сумму двух отрезков.

Контрольная работа №2

1 вариант

1. Реши задачу:

Оля собирает календарики. Все календарики она разложила в два альбома: в большой на 9 страниц по 6 календариков на каждую страницу и в маленький на 4 страницы, по 3 календаря на каждую. Сколько календариков у Оли?

2. Найди значения выражений:

$$35 - 40 : 8$$

$$9 + 81 : 9$$

$$76 - (26 + 14)$$

$$28 - (18 + 9) : 3$$

3. Начертите квадрат со стороной 6 см.

а) Найдите периметр и площадь;

4. Выполните преобразования:

$$1 \text{ м}^2 = \dots \text{ дм}^2$$

$$8 \text{ дм } 2 \text{ см} = \dots \text{ см}$$

$$35 \text{ мм} = \dots \text{ см } \dots \text{ мм}$$

5*. Торт разрезали на 12 частей. Сколько частей торта съели, если их осталось в 6 раз меньше, чем было?

2 вариант

1. Реши задачу:

На дачном участке мама посадила 5 грядок помидор одного сорта по 9 кустов на каждой грядке и 3 грядки другого сорта по 8 кустов на каждой грядке. Сколько всего кустов помидоров посадила мама на этих грядках?

2. Найди значения выражений:

$$80 - 64 : 8$$

$$8 + 72 : 9$$

$$77 - (27 + 13)$$

$$36 - (12 + 3) : 3$$

3. Начертите прямоугольник со сторонами 6 см и 3 см

а) Найдите периметр и площадь;

4. Выполните преобразования:

$$1 \text{ дм}^2 = \dots \text{ см}^2 \quad 5 \text{ см } 7 \text{ мм} = \dots \text{ мм} \quad 43 \text{ дм} = \dots \text{ м } \dots \text{ дм}$$

5*. В холодильнике 48 пельменей. Сколько пельменей сварили. Если их осталось в 6 раз меньше, чем было?

Контрольная работа №3

1 вариант

1. Реши задачу:

В одном куске было 24 метра ткани, а в другом на 8 метров меньше. Из всей этой ткани сшили одинаковые платья, расходуя на каждое по 4 метра. Сколько платьев сшили?

2. Реши задачу:

Во втором ряду школьного хора было 16 человек, что в 2 раза меньше, чем в первом ряду, а третий ряд составлял $\frac{1}{4}$ часть первого ряда. Из всех детей в хоре было 27 мальчиков, а остальные девочки. Сколько девочек было в хоре?

3. Вычисли:

$$903-159 \quad 1000-247 \quad 546+395$$

$$424-189 \quad 536+267 \quad 453+547$$

$$4. \text{ 6м 3дм} - 2\text{м} \quad 5\text{см} + 45\text{дм}$$

5. Реши уравнение:

$$(725 - x) + 346 = 618$$

6*. На 10 рублей можно купить 3 пучка редиски. Сколько денег надо заплатить за 6 таких пучков редиски?

2 вариант

1. Реши задачу:

У плотника было 60 одинаковых дощечек. Он сделал 3 маленьких ящика, расходуя на каждый по 8 дощечек. Из оставшихся дощечек он сделал 4 одинаковых больших ящика. Сколько дощечек пошло на каждый большой ящик?

2. Реши задачу:

Рыбаки во второй день рыбалки поймали 12 кг рыбы, что в 3 раза меньше, чем в первый день, а в третий день рыбаки поймали $\frac{1}{4}$ часть от рыбы, пойманной в первый день. Из всей пойманной рыбы 29 кг были окуни, а остальные лещи. Сколько килограммов лещей поймали рыбаки?

3. Вычисли:

$$804-268 \quad 1000-564 \quad 749+187$$

$513-276$ $458+345$ $326+674$

4. $8\text{ м } 4\text{ дм } - 3\text{ м}$ $9\text{ см } + 27\text{ дм}$

5. Реши уравнение:

$527 + x - 439 = 913$

6*. На 10 рублей можно купить 4 початка кукурузы. Сколько початков кукурузы можно купить на 20 рублей?

Контрольная работа №4

1 вариант.

1. С одного участка собрали 52 корзины винограда, а с другого 60 таких же корзин. Со второго участка собрали на 72 кг винограда больше, чем с первого. Сколько килограммов винограда собрали с каждого участка?

2. Найти значения выражений:

$327 \times 9 =$ $1054 - 867 =$

$268 \times 63 =$ $637 + 576 =$

$(18 + 36) : 9 + 6 \times 8 - 50 =$

$720 : (2 + 7) + (140 - 90) =$

3. Найти периметр прямоугольника ABCD, если длина его 8 см, а площадь прямоугольника 48 см.

4. Решить уравнение:

$S \times 7 = 275 + 726$

5. Переведи:

$8\text{ м } 7\text{ см} =$ см

$634\text{ дм} =$ м см

$576\text{ см} =$ м дм см

$4\text{ дм } 5\text{ мм} =$ мм

6*. Дополнительно:

$S : 6 + 735 = 1001 - 118$

2 вариант.

1. В один магазин привезли 40 ящиков груш, в другой 33 таких же ящика. В первый магазин привезли на 63 кг груш больше, чем во второй. Сколько килограммов груш привезли в каждый магазин?

2. Найти значения выражений:

$453 \times 7 =$ $1028 - 787 =$

$348 \times 26 =$ $748 + 475 =$

$18 + 36 : 8 + 6 \times 8 - 50 =$

$400 - (80 + 180 : 3) + 60 =$

3. Найти периметр прямоугольника ABCD, если длина его 7см, а площадь 42см.

4. Решить уравнение:

$$8x = 667 + 357$$

5. Переведи:

$$327\text{см} = \text{ м дм см}$$

$$748\text{дм} = \text{ м дм}$$

$$8\text{м}3\text{см} = \text{ см}$$

$$2\text{дм}9\text{мм} = \text{ мм}$$

6*. Дополнительно:

$$C:6+735=1001-118$$

4 класс

Входная Административная контрольная работа по математике

4 класс

I вариант

1. Реши задачу.

В киоске продали 640 газет, и после этого там осталось 4 упаковки по 120 газет. На сколько больше газет продали, чем осталось?

2. Сравни.

$$1\text{ кг} \dots 532\text{г}$$

$$5\text{м} 2\text{дм} \dots 25\text{дм}$$

$$1\text{сут} \dots 23\text{ч}$$

$$3\text{ дм} \dots 300\text{ см}$$

$$6\text{дм} 3\text{см} \dots 630\text{мм}$$

$$3\text{ч} \dots 120\text{мин}$$

3. Выполни вычисления в столбик.

$$345+267$$

$$816:3$$

$$610-345$$

$$134 \cdot 4$$

4. Вычисли.

$$184 \cdot 3 + 12 \cdot 6$$

$$370 + 16 \cdot 3 \cdot 0$$

$$9 \cdot (31 - 28) - 15$$

$$60 - (54 - 4) : 5$$

$$90 - 39 : 3 \cdot 2$$

$$100 - 4 \cdot 8 + 3 \cdot 7$$

5. Начерти прямоугольник со сторонами 3см и 4см. Найди площадь данной фигуры.

Входная Административная контрольная работа по математике

4 класс

II вариант

1. Реши задачу.

Садовник заготовил 270 г семян астр и 6 пакетиков по 140г семян гвоздик. На сколько меньше заготовил садовник семян астр, чем семян гвоздик?

2. Сравни.

300г... 1кг

6м 3дм...66дм

2 сут...40ч

60 дм...600 см

3дм 2см...320см

100мин...1ч

3. Выполни вычисления в столбик.

438+178

712-333

714:3

258:3

4. Вычисли.

90:15 • 3

(428 - 334) • 7 + 4

16 + 27:3-21

68:4 + (62 - 40)

2 • (119 + 125) - 300

78:6 + 64: 8

5. Начерти квадрат со стороной 5см. Найди площадь данной фигуры.

контрольная работа №1

1 вариант.

1. Реши задачу.

На одной машине привезли 100 коробок с конфетами, а на другой –на 50 коробок меньше. Сколько килограммов конфет привезли, если в каждой коробке по 4кг конфет?

2. Вычисли значения выражений:

64: (4*2)х2

240+(620-200):7

$19 \times 3 + 2 \times 27$

$80 \times 3 + 450 - 90$

3. Решить уравнения:

$x \times 8 = 72$

$42 - y = 21$

4. Найти периметр прямоугольника, если его длина 6 см, а ширина в 2 раза меньше.

5. Закончи запись:

$6\text{ м } 7\text{ дм} = \dots\text{ дм}$

$5\text{ см } 2\text{ мм} = \dots\text{ мм}$

$3\text{ ч.} = \dots\text{ мин.}$

2 вариант.

1. Реши задачу.

Для лагеря купили 50 наборов фломастеров, по 6 штук в каждом, а наборов карандашей – на 20 меньше. Сколько всего фломастеров и карандашей купили?

2. Вычисли значения выражений:

$56 : (7 \times 2) \times 2$

$690 + (450 - 300) : 5$

$13 \times 4 + 3 \times 17$

$90 \times 4 + 240 - 70$

3. Реши уравнения:

$54 : x = 9$

$y - 24 = 48$

4. Найти периметр прямоугольника, если его длина 8 см, а ширина в 2 раза меньше.

5. Закончи запись:

$2\text{ м } 5\text{ дм} = \dots\text{ дм}$

$3\text{ см } 1\text{ мм} = \dots\text{ мм}$

$4\text{ ч.} = \dots\text{ мин.}$

Контрольная работа №2

1 вариант.

1. Реши задачу

В библиотеку привезли 10 пачек с журналами по 38 журналов в каждой, а книг в 4 раза больше, чем журналов. На сколько меньше журналов, чем книг, привезли в библиотеку?

2. Найдите значение выражения: $a \times b$ при $a = 26\ 000$ и $b = 2$; $b : c$ при $b = 18\ 000$ и $c = 9$

3. Выполните вычисления, записывая каждое действие столбиком.

$$1 \times (80\ 001 - 7\ 955) : 2$$

$$84\ \text{м}\ 67\ \text{см} + 7\ \text{м}$$

$$509 \times 8 + 56\ 789$$

$$7\ \text{кг}\ 280\ \text{г} : 4$$

4. Заполните пропуски.

$$4\ \text{ч}\ 45\ \text{мин} = \square\ \text{мин}$$

$$2\ \text{дм}^2 = \square\ \text{см}^2$$

$$\dots\ \text{т}\dots\ \text{кг} = 27\ 095\ \text{кг}$$

$$\square\ \dots\ \text{ч} = 2\ \text{сут.}\ 10\ \text{ч}$$

5. Найдите площадь участка со сторонами 20 м и 50 м.

6*. Начертите три отрезка. Длина первого равна 9 см 5 мм, что на 2 см больше длины второго отрезка и на 5 мм меньше длины третьего отрезка.

2 вариант

1. Реши задачу

На овощехранилище отправили 10 машин со свёклой по 24 ц на каждой, а моркови в 6 раз меньше, чем свёклы. На сколько центнеров больше отправили свёклы, чем моркови?

2. Найдите значение выражения: $d \times k$ при $d = 26\ 000$ и $k = 2$ $p : k$ при $p = 18\ 000$ и $k = 9$

3. Выполните вычисления, записывая каждое действие столбиком.

$$(90\ 000 - 8\ 764) : 4$$

$$96\ \text{м}\ 28\ \text{см} + 6\ \text{м}$$

$$804 \times 9 + 93$$

$$689 \times 1\ 8\ \text{кг}\ 570\ \text{г} : 2$$

4. Заполните пропуски.

$$2\ \text{ч}\ 35\ \text{мин} = \square\ \text{мин}$$

$$6\ \text{м}^2 = \square\ \text{см}^2$$

$$\dots\ \text{ц} \dots\ \text{кг} = 870\ \text{кг}\ \square$$

$$\dots\ \text{ч} = 5\ \text{сут}.\ 5\ \text{ч}$$

5. Найдите площадь участка со сторонами 30 м и 60 м.

6*. Начертите три отрезка. Длина первого равна 4 см 5 мм, что на 3 см меньше длины второго отрезка и на 5 мм больше длины третьего отрезка.

Контрольная работа №3

1 вариант

1. Решите задачу.

Четыре дня ученик читал по 35 страниц в день, а потом ещё 65 страниц. Сколько страниц осталось ему прочитать, если в книге 420 страниц?

2. Вычислите.

$$1\,327 \cdot 41$$

$$350 \cdot 420$$

$$164 \cdot 635$$

$$784 : 16$$

$$12096 : 56$$

3. Найдите значение выражения:

$$2503 \cdot 85 + (100\,000 - 1\,975) =$$

4. Решите уравнение.

$$68 + X \cdot 6 = 164$$

5. Геометрическое задание.

Площадь участка 234 квадратных метров. Длина участка 26 метров. Чему равна ширина этого участка?

6*. Задач.

Капитан Врунгель погнался за кенгуру, в сумку которого попал мячик от гольфа. Кенгуру в минуту делает 70 прыжков, каждый прыжок – 10 метров. Капитан Врунгель бежит со скоростью 10м/с. Догонит ли он кенгуру?

2 вариант

1. Решите задачу.

Пять дней магазин продавал по 165 кг капусты, а потом продал ещё 400 кг. Сколько килограмм осталось продать, если всего было 2

000 кг?

2. Вычислите.

$$1473 \cdot 51$$

$$280 \cdot 430$$

$$163 \cdot 574$$

$$5070 : 78$$

$$12502 : 14$$

3. Найдите значение выражения:

$$17168 + (830 \cdot 65 - 8\ 548) =$$

4. Решите уравнение.

$$5 \cdot X - 30 = 105$$

5. Геометрическое задание.

Площадь участка 416 квадратных метра. Ширина участка – 16 метров. Чему равна длина этого участка?

6*. Задача.

Капитан Врунгель погнался за кенгуру, в сумку которого попал мячик от гольфа. Кенгуру в минуту делает 70 прыжков, каждый прыжок – 10 метров. Капитан Врунгель бежит со скоростью 10м/с. Догонит ли он кенгуру?

Контрольная работа №4

1 вариант

408

1. Решите задачу:

Какое расстояние проехал велосипедист, если он выехал из города в 7 часов утра и приехал в деревню в 11 часов, двигаясь со скоростью 12 км/ч?

2. Выполни вычисления :

$$560 \cdot 2770$$

$$90342 + 4301$$

$$65091 - 8188$$

$$60993 : 753$$

3. Найдите значение выражения, в котором действия выполняются в следующем порядке:

умножение, деление, вычитание.

$$(60 - 20) \cdot 9 : 30$$

$$60 - 20 \cdot 9 : 30$$

$$60 : 30 \cdot 9 - 20$$

4. Запишите уравнение и решите его:

Произведение 27 и неизвестного числа равно сумме чисел 980 и 586

5. Решите задачу:

Сторона квадрата равна 7 см. Чему равна площадь прямоугольника, которая в два раза больше площади квадрата? Чему равна ширина этого прямоугольника, если его длина 14 см?

6. Заполни пропуски , чтобы равенства стали верными:

$$60 \text{ м } 5 \text{ см} = \dots\dots\dots \text{см}$$

$$9 \text{ ч. } 38 \text{ мин.} = \dots\dots\dots \text{ мин.}$$

$$40060 \text{ кг} = \dots\dots\dots \text{т.} \dots\dots\dots \text{кг}$$

7*. Решите задачу по действиям с пояснениями:

От вокзала до аэропорта отправился автобус со скоростью 69 км в час . Через 20 минут до аэропорта ему осталось проехать 107 км. Сколько времени понадобится автобусу на обратный путь, если он уменьшит скорость на 4 км в час?

2 вариант.

1. Решите задачу:

Лыжник выехал с турбазы в 8 часов утра и прибыл в город в час дня. С какой скоростью он ехал, если между турбазой и городом 70 км?

2. Выполните вычисления:

$$38996 + 4578$$

$$74506 - 5897$$

$$7960 * 380$$

$$22848 : 56$$

3. Найдите значение выражения, в котором действия выполняются в следующем порядке: деление, умножение, сложение:

$$360 + 40 * 20 : 5$$

$$(360+40)*20:5$$

$$360+40*(20:5)$$

4. Запишите уравнение и решите его:

Частное неизвестного числа и 12 равно разности чисел 211 и 109

5. Решите задачу:

Площадь прямоугольника в 5 раз меньше площади квадрата со стороной 20 см. Какова длина прямоугольника, если его ширина равна 8 см?

6. Заполните пропуски, чтобы равенства стали верными:

$$3 \text{ мин.} 40 \text{ сек.} = \dots\dots\dots \text{сек.}$$

$$6 \text{ дм } 7 \text{ см} = \dots\dots\dots \text{мм}$$

$$30020 \text{ г} = \dots\dots\dots \text{кг} \dots\dots\dots \text{г}$$

7* Решите задачу по действиям с пояснениями:

От вокзала до аэропорта отправился автобус со скоростью 69 км в час . Через 20 минут до аэропорта ему осталось проехать 107 км. Сколько времени понадобится автобусу на обратный путь, если он уменьшит скорость на 4 км в час

КАЛЕНДАРНО-ТЕМАТИЧЕСКОЕ ПЛАНИРОВАНИЕ
2023 - 2024 учебный год

Класс: 1-4 класс
Учитель:

№ п/п	Тема урока	Количество часов			План	Факт
		Всего	Контроль ные работы	Практически е работы		
1	Количественный счёт. Один, два, три...	1				
2	Порядковый счёт. Первый, второй, третий...	1				
3	Расположение предметов и объектов на плоскости, в пространстве: слева/справа, сверху/снизу; установление пространственных отношений. Вверху. Внизу. Слева. Справа	1				
4	Сравнение по количеству: столько же, сколько. Столько же. Больше. Меньше	1				
5	Сравнение по количеству: больше, меньше. Столько же. Больше. Меньше	1				

6	Характеристики объекта, группы объектов (количество, форма, размер, запись)	1				
7	Расположение предметов и объектов на плоскости, в пространстве: установление пространственных отношений. Вверху. Внизу, слева. Справа. Что узнали. Чему научились	1				
8	Различение, чтение чисел. Число и цифра 1	1				
9	Число и количество. Число и цифра 2	1				
10	Сравнение чисел, упорядочение чисел. Число и цифра 3	1				
11	Увеличение числа на одну или несколько единиц. Знаки действий	1				
12	Уменьшение числа на одну или несколько единиц. Знаки действий	1				
13	Многоугольники: различение, сравнение, изображение от руки на листе в клетку. Число и цифра 4	1				
14	Длина. Сравнение по длине: длиннее, короче, одинаковые по длине	1				
15	Состав числа. Запись чисел в заданном порядке. Число и цифра 5	1				
16	Конструирование целого из частей (чисел, геометрических фигур)	1				
17	Чтение таблицы (содержащей не более четырёх данных)	1				
18	Распознавание геометрических фигур: точка, отрезок и др. Точка. Кривая линия. Прямая линия. Отрезок. Луч	1				
19	Изображение геометрических фигур с помощью линейки на листе в клетку	1				

20	Сбор данных об объекте по образцу; выбор объекта по описанию	1				
21	Запись результата сравнения: больше, меньше, столько же (равно). Знаки сравнения	1				
22	Сравнение без измерения: выше — ниже, шире — уже, длиннее — короче	1				
23	Сравнение геометрических фигур: общее, различное. Многоугольник. Круг	1				
24	Расположение, описание расположения геометрических фигур на плоскости. Число и цифра 6	1				
25	Увеличение, уменьшение числа на одну или несколько единиц. Числа 6 и 7. Цифра 7	1				
26	Число как результат счета. Состав числа. Числа 8 и 9. Цифра 8	1				
27	Число как результат измерения. Числа 8 и 9. Цифра 9	1				
28	Число и цифра 0	1				
29	Число 10	1				
30	Закономерность в ряду заданных объектов: её обнаружение, продолжение ряда	1				
31	Обобщение. Состав чисел в пределах 10	1				
32	Единицы длины: сантиметр. Сантиметр	1				
33	Измерение длины отрезка. Сантиметр	1				
34	Чтение рисунка, схемы с 1—2 числовыми данными (значениями данных величин)	1				
35	Измерение длины с помощью линейки. Сантиметр	1				
36	Верные (истинные) и неверные (ложные)	1				

	предложения, составленные относительно заданного набора математических объектов					
37	Числа от 1 до 10. Повторение	1				
38	Действие сложения. Компоненты действия, запись равенства. Вычисления вида $\square + 1, \square - 1$	1				
39	Сложение в пределах 10. Применение в практических ситуациях. Вычисления вида $\square + 1, \square - 1$	1				
40	Запись результата увеличения на несколько единиц. $\square + 1 + 1, \square - 1 - 1$	1				
41	Дополнение до 10. Запись действия	1				
42	Текстовая задача: структурные элементы. Дополнение текста до задачи. Задача	1				
43	Текстовая задача: структурные элементы, составление текстовой задачи по образцу. Задача	1				
44	Текстовая сюжетная задача в одно действие: запись решения, ответа задачи. Модели задач: краткая запись, рисунок, схема	1				
45	Текстовая сюжетная задача в одно действие: запись решения, ответа задачи. Задачи на увеличение числа на несколько единиц	1				
46	Составление задачи по краткой записи, рисунку, схеме	1				
47	Изображение геометрических фигур с помощью линейки на листе в клетку. Изображение ломаной	1				
48	Таблица сложения чисел (в пределах 10)	1				

49	Текстовая сюжетная задача в одно действие: запись решения, ответа задачи. Задачи на нахождение суммы	1				
50	Текстовая сюжетная задача в одно действие. Выбор и объяснение верного решения задачи	1				
51	Обобщение по теме «Решение текстовых задач»	1				
52	Сравнение длин отрезков	1				
53	Сравнение по длине, проверка результата сравнения измерением	1				
54	Группировка объектов по заданному признаку	1				
55	Свойства группы объектов, группировка по самостоятельно установленному свойству	1				
56	Расположение предметов и объектов на плоскости, в пространстве: слева/справа, сверху/снизу, между; установление пространственных отношений. Внутри. Вне. Между. Перед? За? Между?	1				
57	Геометрические фигуры: распознавание круга, треугольника, четырехугольника. Распознавание треугольников на чертеже	1				
58	Геометрические фигуры: распознавание круга, треугольника, четырёхугольника. Распределение фигур на группы. Отрезок Ломаная. Треугольник	1				
59	Построение отрезка заданной длины	1				
60	Многоугольники: различение, сравнение, изображение от руки на листе в клетку. Прямоугольник. Квадрат	1				

61	Обобщение по теме «Пространственные отношения и геометрические фигуры»	1				
62	Сравнение двух объектов (чисел, величин, геометрических фигур, задач)	1				
63	Действие вычитания. Компоненты действия, запись равенства	1				
64	Вычитание в пределах 10. Применение в практических ситуациях. Вычитание вида $6 - \square$, $7 - \square$	1				
65	Сложение и вычитание в пределах 10	1				
66	Запись результата вычитания нескольких единиц. Вычитание вида $8 - \square$, $9 - \square$	1				
67	Выбор и запись арифметического действия в практической ситуации	1				
68	Устное сложение и вычитание в пределах 10. Что узнали. Чему научились	1				
69	Текстовая сюжетная задача в одно действие: запись решения, ответа задачи. Задачи на уменьшение числа на несколько единиц	1				
70	Текстовая сюжетная задача в одно действие: запись решения, ответа задачи. Задачи на разностное сравнение	1				
71	Зависимость между данными и искомой величиной в текстовой задаче. Литр	1				
72	Перестановка слагаемых при сложении чисел	1				
73	Переместительное свойство сложения и его применение для вычислений	1				
74	Извлечение данного из строки, столбца таблицы	1				

75	Выполнение 1—3-шаговых инструкций, связанных с вычислениями	1				
76	Обобщение. Сложение и вычитание в пределах 10. Что узнали. Чему научились	1				
77	Текстовая сюжетная задача в одно действие: запись решения, ответа задачи. Задачи на увеличение и уменьшение числа на несколько единиц	1				
78	Геометрические фигуры: квадрат. Прямоугольник. Квадрат	1				
79	Геометрические фигуры: прямоугольник. Прямоугольник. Квадрат	1				
80	Выбор и запись арифметического действия для получения ответа на вопрос	1				
81	Комментирование хода увеличения, уменьшения числа до заданного; запись действия	1				
82	Компоненты действия сложения. Нахождение неизвестного компонента	1				
83	Решение задач на увеличение, уменьшение длины	1				
84	Увеличение, уменьшение длины отрезка. Построение, запись действия	1				
85	Построение квадрата	1				
86	Текстовая сюжетная задача в одно действие: запись решения, ответа задачи. Задачи на нахождение неизвестного уменьшаемого	1				
87	Текстовая сюжетная задача в одно действие: запись решения, ответа задачи. Задачи на нахождение неизвестного вычитаемого	1				

88	Вычитание как действие, обратное сложению	1				
89	Сравнение без измерения: старше — моложе, тяжелее — легче. Килограмм	1				
90	Выполнение 1—3-шаговых инструкций, связанных с измерением длины	1				
91	Внесение одного-двух данных в таблицу	1				
92	Компоненты действия вычитания. Нахождение неизвестного компонента	1				
93	Числа от 1 до 10. Сложение и вычитание. Повторение. Что узнали. Чему научились	1				
94	Задачи на нахождение суммы и остатка. Повторение, что узнали. Чему научились	1				
95	Задачи на увеличение (уменьшение) числа на несколько единиц. Повторение. Что узнали. Чему научились	1				
96	Числа от 11 до 20. Десятичный принцип записи чисел. Нумерация	1				
97	Порядок следования чисел от 11 до 20. Сравнение и упорядочение чисел	1				
98	Однозначные и двузначные числа	1				
99	Единицы длины: сантиметр, дециметр; установление соотношения между ними. Дециметр	1				
100	Измерение длины отрезка в разных единицах (сантиметры, дециметры)	1				
101	Сложение в пределах 20 без перехода через десяток. Вычисления вида $10 + 7$. $17 - 7$. $17 - 10$	1				
102	Вычитание в пределах 20 без перехода через десяток. Вычисления вида $10 + 7$. 17	1				

	- 7. 17 - 10					
103	Десяток. Счёт десятками	1				
104	Сложение и вычитание в пределах 20 без перехода через десяток. Что узнали. Чему научились	1				
105	Составление и чтение числового выражения, содержащего 1-2 действия	1				
106	Обобщение. Числа от 1 до 20: различение, чтение, запись. Что узнали. Чему научились	1				
107	Сложение и вычитание с числом 0	1				
108	Задачи на разностное сравнение. Повторение	1				
109	Переход через десяток при сложении. Представление на модели и запись действия. Табличное сложение	1				
110	Переход через десяток при вычитании. Представление на модели и запись действия	1				
111	Сложение в пределах 15. Сложение вида $\square + 2$, $\square + 3$. Сложение вида $\square + 4$. Сложение вида $\square + 5$. Сложение вида $\square + 6$	1				
112	Вычитание в пределах 15. Табличное вычитание. Вычитание вида $11 - \square$. Вычитание вида $12 - \square$. Вычитание вида $13 - \square$. Вычитание вида $14 - \square$. Вычитание вида $15 - \square$	1				
113	Сложение и вычитание в пределах 15. Что узнали. Чему научились	1				
114	Сложение и вычитание чисел в пределах 20. Сложение однозначных чисел с переходом через десяток. Что узнали. Чему	1				

	научились					
115	Таблица сложения. Применение таблицы для сложения и вычитания чисел в пределах 20	1				
116	Сложение в пределах 20. Что узнали. Чему научились	1				
117	Вычитание в пределах 20. Что узнали. Чему научились	1				
118	Сложение и вычитание в пределах 20 с комментированием хода выполнения действия	1				
119	Счёт по 2, по 3, по 5. Сложение одинаковых слагаемых	1				
120	Обобщение. Состав чисел в пределах 20. Что узнали. Чему научились в 1 классе	1				
121	Обобщение. Сложение и вычитание в пределах 20 без перехода через десяток. Что узнали. Чему научились в 1 классе	1				
122	Обобщение. Комментирование сложения и вычитания с переходом через десяток. Что узнали. Чему научились в 1 классе	1				
123	Обобщение по теме «Числа от 1 до 20. Сложение и вычитание». Что узнали. Чему научились в 1 классе	1	1			
124	Числа от 11 до 20. Повторение. Что узнали. Чему научились в 1 классе	1				
125	Единица длины: сантиметр, дециметр. Повторение. Что узнали. Чему научились в 1 классе	1				
126	Числа от 1 до 20. Сложение с переходом через десяток. Повторение. Что узнали. Чему научились в 1 классе	1				

127	Числа от 1 до 20. Вычитание с переходом через десяток. Повторение. Что узнали. Чему научились в 1 классе	1				
128	Числа от 1 до 20. Повторение. Что узнали. Чему научились в 1 классе	1				
129	Нахождение неизвестного компонента: действия сложения, вычитания. Повторение. Что узнали. Чему научились в 1 классе	1				
130	Измерение длины отрезка. Повторение. Что узнали. Чему научились в 1 классе	1				
131	Сравнение, группировка, закономерности, высказывания. Повторение. Что узнали. Чему научились в 1 классе	1				
132	Таблицы. Повторение. Что узнали. Чему научились в 1 классе	1				
ОБЩЕЕ КОЛИЧЕСТВО ЧАСОВ ПО ПРОГРАММЕ		132	1	0		

2 КЛАСС

№ п/п	Тема урока	Количество часов			План	Факт
		Всего	Контрольные работы	Практические работы		

1	Числа от 1 до 100: действия с числами до 20. Повторение	1				
2	Устное сложение и вычитание в пределах 20. Повторение	1				
3	Числа в пределах 100: чтение, запись. Десятичный принцип записи чисел. Поместное значение цифр в записи числа. Десяток. Счёт десятками до 100. Числа от 11 до 100	1				
4	Числа в пределах 100: десятичный состав. Представление числа в виде суммы разрядных слагаемых	1				
5	Числа в пределах 100: упорядочение. Установление закономерности в записи последовательности из чисел, её продолжение	1				
6	Входная контрольная работа	1	1			
7	Свойства чисел: однозначные и двузначные числа	1				
8	Работа с величинами: измерение длины (единица длины — миллиметр)	1				
9	Измерение величин. Решение практических задач	1				
10	Сравнение чисел в пределах 100. Неравенство, запись неравенства	1				
11	Работа с величинами: измерение длины (единица длины — метр)	1				
12	Увеличение, уменьшение числа на несколько единиц/десятков	1				
13	Работа с величинами: измерение длины (единицы длины — метр, дециметр,	1				

	сантиметр, миллиметр)					
14	Работа с величинами. Единицы стоимости: рубль, копейка	1				
15	Соотношения между единицами величины (в пределах 100). Соотношения между единицами: рубль, копейка; метр, сантиметр	1				
16	Решение текстовых задач на применение смысла арифметического действия (сложение, вычитание)	1				
17	Чтение, представление текста задачи в виде рисунка, схемы или другой модели	1				
18	Верные (истинные) и неверные (ложные) утверждения, содержащие зависимости между числами/величинами	1				
19	Представление текста задачи разными способами: в виде схемы, краткой записи	1				
20	Закономерность в ряду чисел, геометрических фигур: её объяснение с использованием математической терминологии	1				
21	Фиксация ответа к задаче и его проверка (формулирование, проверка на достоверность, следование плану, соответствие поставленному вопросу)	1				
22	Работа с величинами: измерение времени. Единица времени: час	1				
23	Распознавание и изображение геометрических фигур: ломаная. Длина ломаной	1				
24	Измерение длины ломаной, нахождение длины ломаной с помощью вычислений.	1				

	Сравнение длины ломаной с длиной отрезка					
25	Работа с величинами: измерение времени (единицы времени — час, минута). Определение времени по часам	1				
26	Разностное сравнение чисел, величин	1				
27	Работа с величинами: измерение времени (единицы времени – час, минута). Единицы времени – час, минута, секунда	1				
28	Составление, чтение числового выражения со скобками, без скобок	1				
29	Измерение периметра прямоугольника, запись результата измерения в сантиметрах	1				
30	Сочетательное свойство сложения	1				
31	Переместительное, сочетательное свойства сложения, их применение для вычислений	1				
32	Характеристика числа, группы чисел. Группировка чисел по выбранному свойству. Группировка числовых выражений по выбранному свойству	1				
33	Контрольная работа №1	1	1			
34	Составление предложений с использованием математической терминологии; проверка истинности утверждений. Составление верных равенств и неравенств	1				
35	Дополнение моделей (схем, изображений) готовыми числовыми данными. Столбчатая диаграмма; использование данных диаграммы для решения учебных и практических задач	1				
36	Нахождение, формулирование одного-двух общих признаков набора математических	1				

	объектов: чисел, величин, геометрических фигур					
37	Устное сложение и вычитание чисел в пределах 100. Сложение и вычитание с круглым числом	1				
38	Устное сложение и вычитание чисел в пределах 100. Прибавление и вычитание однозначного числа без перехода через разряд. Вычисления вида $36 + 2$, $36 + 20$	1				
39	Проверка результата вычисления (реальность ответа, обратное действие). Проверка сложения и вычитания. Вычисление вида $36 - 2$, $36 - 20$	1				
40	Письменное сложение и вычитание чисел в пределах 100. Дополнение до круглого числа. Вычисления вида $26 + 4$, $95 + 5$	1				
41	Письменное сложение и вычитание чисел в пределах 100. Сложение без перехода через разряд	1				
42	Письменное сложение и вычитание чисел в пределах 100. Вычитание без перехода через разряд	1				
43	Письменное сложение и вычитание чисел в пределах 100. Вычитание двузначного числа из круглого числа	1				
44	Контрольная работа №2	1	1			
45	Устное сложение и вычитание чисел в пределах 100. Числовое выражение без скобок: составление, чтение, устное нахождение значения	1				
46	Устное сложение и вычитание чисел в пределах 100. Числовое выражение со	1				

	скобками: составление, чтение, устное нахождение значения					
47	Устное сложение и вычитание чисел в пределах 100. Приемы прибавления однозначного числа с переходом через разряд. Вычисления вида $26 + 7$	1				
48	Устное сложение и вычитание чисел в пределах 100. Приемы вычитания однозначного числа с переходом через разряд. Вычисления вида $35 - 7$	1				
49	Верные (истинные) и неверные (ложные) утверждения, содержащие количественные, пространственные отношения	1				
50	Вычисление суммы, разности удобным способом	1				
51	Оформление решения задачи (по вопросам, по действиям с пояснением)	1				
52	Конструирование утверждений с использованием слов «каждый», «все»	1				
53	Расчётные задачи на увеличение/уменьшение величины на несколько единиц	1				
54	Взаимосвязь компонентов и результата действия сложения. Буквенные выражения. Уравнения	1				
55	Построение отрезка заданной длины	1				
56	Неизвестный компонент действия сложения, его нахождение. Проверка сложения	1				
57	Взаимосвязь компонентов и результата действия вычитания. Проверка вычитания	1				
58	Неизвестный компонент действия	1				

	вычитания, его нахождение					
59	План решения задачи в два действия, выбор соответствующих плану арифметических действий	1				
60	Запись решения задачи в два действия	1				
61	Работа с таблицами: извлечение и использование для ответа на вопрос информации, представленной в таблице (таблицы сложения, умножения), внесение данных в таблицу	1				
62	Работа с таблицами: извлечение и использование для ответа на вопрос информации, представленной в таблице (таблицы сложения, умножения; график дежурств, наблюдения в природе и пр.), внесение данных в таблицу. Проверка сложения	1				
63	Классификация объектов по заданному и самостоятельно установленному основанию	1				
64	Сравнение геометрических фигур	1				
65	Контрольная работа №3	1	1			
66	Распознавание и изображение геометрических фигур: многоугольник, ломаная	1				
67	Периметр многоугольника (треугольника, четырехугольника)	1				
68	Алгоритм письменного сложения чисел	1				
69	Алгоритм письменного вычитания чисел	1				
70	Распознавание и изображение геометрических фигур: точка, прямая, отрезок	1				
71	Распознавание и изображение	1				

	геометрических фигур: прямой угол. Виды углов					
72	Правило составления ряда чисел, величин, геометрических фигур (формулирование правила, проверка правила, дополнение ряда)	1				
73	Письменное сложение и вычитание чисел в пределах 100. Прибавление и вычитание однозначного числа с переходом через разряд	1				
74	Письменное сложение и вычитание чисел в пределах 100. Вычисления вида $52 - 24$	1				
75	Письменное сложение и вычитание чисел в пределах 100. Прикидка результата, его проверка	1				
76	Конструирование геометрических фигур (треугольника, четырехугольника, многоугольника)	1				
77	Сравнение геометрических фигур: прямоугольник, квадрат. Противоположные стороны прямоугольника	1				
78	Увеличение, уменьшение длины отрезка на заданную величину. Запись действия (в см и мм, в мм)	1				
79	Алгоритмы (приёмы, правила) устных и письменных вычислений	1				
80	Письменное сложение и вычитание. Повторение	1				
81	Устное сложение равных чисел	1				
82	Контрольная работа №4	1	1			
83	Оформление решения задачи с помощью числового выражения	1				

84	Геометрические фигуры: разбиение прямоугольника на квадраты, составление прямоугольника из квадратов. Составление прямоугольника из геометрических фигур	1				
85	Изображение на листе в клетку квадрата с заданной длиной стороны	1				
86	Изображение на листе в клетку прямоугольника с заданными длинами сторон	1				
87	Умножение чисел. Компоненты действия, запись равенства	1				
88	Взаимосвязь сложения и умножения	1				
89	Применение умножения в практических ситуациях. Составление модели действия	1				
90	Измерение периметра прямоугольника, запись результата измерения в сантиметрах. Свойство противоположных сторон прямоугольника	1				
91	Решение задач на нахождение периметра прямоугольника, квадрата	1				
92	Применение умножения для решения практических задач	1				
93	Нахождение произведения	1				
94	Решение текстовых задач на применение смысла арифметического действия (умножение, деление)	1				
95	Переместительное свойство умножения	1				
96	Контрольная работа №5	1	1			
97	Деление чисел. Компоненты действия, запись равенства	1				
98	Применение деления в практических	1				

	ситуациях					
99	Нахождение неизвестного слагаемого (вычисления в пределах 100)	1				
100	Нахождение неизвестного уменьшаемого (вычисления в пределах 100)	1				
101	Нахождение неизвестного вычитаемого (вычисления в пределах 100)	1				
102	Закономерность в ряду объектов повседневной жизни: её объяснение с использованием математической терминологии	1				
103	Вычитание суммы из числа, числа из суммы	1				
104	Задачи на конкретный смысл арифметических действий. Повторение	1				
105	Табличное умножение в пределах 50. Умножение числа 2	1				
106	Решение задач на нахождение периметра многоугольника (треугольника, четырехугольника)	1				
107	Табличное умножение в пределах 50. Деление на 2	1				
108	Табличное умножение в пределах 50. Умножение числа 3	1				
109	Табличное умножение в пределах 50. Деление на 3	1				
110	Табличное умножение в пределах 50. Умножение числа 4	1				
111	Табличное умножение в пределах 50. Деление на 4	1				
112	Табличное умножение в пределах 50.	1				

	Умножение числа 5					
113	Контрольная работа №6	1	1			
114	Табличное умножение в пределах 50. Деление на 5	1				
115	Расчётные задачи на увеличение/уменьшение величины в несколько раз	1				
116	Порядок выполнения действий в числовом выражении, содержащем действия сложения и вычитания (без скобок) в пределах 100 (2-3 действия); нахождение его значения	1				
117	Порядок выполнения действий в числовом выражении, содержащем действия сложения и вычитания (со скобками) в пределах 100 (2-3 действия); нахождение его значения	1				
118	Табличное умножение в пределах 50. Умножение числа 6 и на 6	1				
119	Табличное умножение в пределах 50. Деление на 6	1				
120	Табличное умножение в пределах 50. Умножение числа 7 и на 7	1				
121	Табличное умножение в пределах 50. Деление на 7	1				
122	Табличное умножение в пределах 50. Умножение числа 8 и на 8	1				
123	Табличное умножение в пределах 50. Деление на 8	1				
124	Табличное умножение в пределах 50. Умножение числа 9 и на 9	1				
125	Табличное умножение в пределах 50.	1				

	Деление на 9. Таблица умножения					
126	Умножение на 1, на 0. Деление числа 0	1				
127	Работа с величинами: сравнение по массе (единица массы — килограмм)	1				
128	Итоговая контрольная работа	1	1			
129	Составление утверждений относительно заданного набора геометрических фигур. Распределение геометрических фигур на группы	1				
130	Алгоритмы (приёмы, правила) построения геометрических фигур	1				
131	Работа с электронными средствами обучения: правила работы, выполнение заданий	1				
132	Обобщение изученного за курс 2 класса	1				
133	Единица длины, массы, времени. Повторение	1				
134	Задачи в два действия. Повторение	1				
135	Геометрические фигуры. Периметр. Математическая информация. Работа с информацией. Повторение	1				
136	Числа от 1 до 100. Умножение. Деление. Повторение	1				
ОБЩЕЕ КОЛИЧЕСТВО ЧАСОВ ПО ПРОГРАММЕ		136	8	0		

3 КЛАСС

№ п/п	Тема урока	Количество часов			План	Факт
		Всего	Контрольные работы	Практические работы		
1	Устные вычисления, сводимые к действиям в пределах 100	1				
2	Сложение и вычитание однородных величин	1				
3	Взаимосвязь арифметических действий: сложения и вычитания, умножения и деления	1				
4	Увеличение и уменьшение числа на несколько единиц, в несколько раз	1				
5	Неизвестный компонент арифметического действия: различение, называние, комментирование процесса нахождения	1				
6	Нахождение неизвестного компонента арифметического действия сложения (вычитания)	1				
7	Изображение фигур – отрезка, прямоугольника, квадрата – с заданными измерениями; обозначение фигур буквами	1				
8	Входная контрольная работа	1	1			
9	Работа с текстовой задачей: анализ данных и отношений, представление текста на модели. Решение задач на нахождение четвёртого пропорционального	1				
10	Таблицы с данными о реальных процессах и явлениях; внесение данных в таблицу	1				
11	Решение задач с геометрическим содержанием	1				

12	Логические рассуждения (одно-двухшаговые) со связками «если ..., то ...», «поэтому», «значит», «все», «и», «некоторые», «каждый»	1				
13	Устные вычисления: переместительное свойство умножения	1				
14	Переместительное свойство умножения	1				
15	Задачи на применение смысла арифметических действий сложения, умножения	1				
16	Таблица умножения и деления	1				
17	Умножение и деление в пределах 100: приемы устных вычислений	1				
18	Сочетательное свойство умножения	1				
19	Нахождение периметра многоугольника	1				
20	Задачи на применение смысла арифметических действий вычитания, деления	1				
21	Соотношение «цена, количество, стоимость» в практической ситуации	1				
22	Задачи применение зависимости "цена-количество-стоимость"	1				
23	Задачи на движение одного объекта. Связь между величинами: масса одного предмета, количество предметов, масса всех предметов	1				
24	Порядок действий в числовом выражении (со скобками)	1				
25	Порядок действий в числовом выражении (без скобок)	1				
26	Задачи на расчет скорости, времени или	1				

	пройденного пути при движении одного объекта. Связь между величинами: расход ткани на одну вещь, количество вещей, расход ткани на все вещи					
27	Контрольная работа №1	1	1			
28	Равенства и неравенства с числами: чтение, составление	1				
29	Умножение и деление в пределах 100: таблица умножения и деления	1				
30	Умножение и деление с числом 6	1				
31	Задачи на понимание отношений больше или меньше на...	1				
32	Задачи на разностное сравнение	1				
33	Задачи на кратное сравнение	1				
34	Задачи на понимание отношений больше или меньше в...	1				
35	Столбчатая диаграмма: чтение	1				
36	Столбчатая диаграмма: использование данных для решения учебных и практических задач	1				
37	Сравнение математических объектов (общее, различное, уникальное/специфичное)	1				
38	Выбор формы представления информации. Линейные диаграммы	1				
39	Умножение и деление с числом 7	1				
40	Верные (истинные) и неверные (ложные) утверждения: конструирование, проверка	1				
41	Свойства чисел. Математические игры с числами	1				
42	Кратное сравнение чисел	1				

43	Равенства и неравенства: установление истинности (верное/неверное)	1				
44	Единицы площади – квадратный метр, квадратный сантиметр, квадратный дециметр	1				
45	Площадь прямоугольника, квадрата	1				
46	Изображение на клетчатой бумаге прямоугольника с заданным значением площади. Сравнение площадей фигур с помощью наложения	1				
47	Конструирование геометрических фигур (разбиение фигуры на части, составление фигуры из частей)	1				
48	Конструирование многоугольника из данных фигур, деление многоугольника на части	1				
49	Периметр и площадь прямоугольника: общее и различное	1				
50	Площадь и приемы её нахождения	1				
51	Нахождение площади прямоугольника, квадрата	1				
52	Алгоритмы (правила) нахождения периметра и площади	1				
53	Умножение и деление с числом 8	1				
54	Таблица умножения: анализ, формулирование закономерностей	1				
55	Умножение и деление с числом 9	1				
56	Контрольная работа №2	1	1			
57	Планирование хода решения задачи арифметическим способом. Решение задач изученных видов	1				

58	Конструирование прямоугольника из данных фигур, деление прямоугольника на части	1				
59	Переход от одних единиц площади к другим	1				
60	Задачи на работу (производительность труда) одного объекта	1				
61	Задачи на расчет производительности труда, времени или объема выполненной работы	1				
62	Применение переместительного, сочетательного свойства при умножении	1				
63	Проверка правильности нахождения периметра, площади прямоугольника	1				
64	Нахождение площади в заданных единицах	1				
65	Арифметические действия с числом 1	1				
66	Умножение и деление в пределах 100: внетабличное выполнение действий	1				
67	Арифметические действия с числом 0	1				
68	Нахождение площади фигуры, составленной из прямоугольников (квадратов)	1				
69	Оценка решения задачи на достоверность и логичность	1				
70	Вычисления с числами 0 и 1. Деление нуля на число	1				
71	Задачи на нахождение доли величины	1				
72	Доля величины: сравнение долей одной величины	1				
73	Доля величины: половина, четверть в практической ситуации, сравнение величин,	1				

	выраженных долями					
74	Алгоритмы (правила) построения геометрических фигур. Правила построения окружности и круга	1				
75	Время (единица времени — секунда); установление отношения «быстрее/ медленнее на/в». Определение с помощью цифровых и аналоговых приборов, измерительных инструментов времени; прикидка и оценка результата измерений	1				
76	Время (единица времени — секунда); соотношение «начало, окончание, продолжительность события» в практической ситуации	1				
77	Расчёт времени. Соотношение «начало, окончание, продолжительность события» в практической ситуации	1				
78	Соотношение «больше/ меньше на/в» в ситуации сравнения предметов и объектов на основе измерения величин	1				
79	Контрольная работа №3	1	1			
80	Устное умножение суммы на число	1				
81	Умножение и деление двузначного числа на однозначное число	1				
82	Внетабличное устное умножение и деление в пределах 100	1				
83	Приемы умножения двузначного числа на однозначное число	1				
84	Выбор верного решения задачи	1				
85	Разные способы решения задачи	1				
86	Деление суммы на число	1				

87	Разные приемы записи решения задачи	1				
88	Нахождение неизвестного компонента арифметического действия умножения (деления)	1				
89	Устное деление двузначного числа на двузначное	1				
90	Проверка результата вычисления: обратное действие, применение алгоритма, оценка достоверности результата	1				
91	Деление на однозначное число в пределах 100	1				
92	Применение устных приёмов вычисления для решения практических задач	1				
93	Контрольная работа №4	1	1			
94	Задачи на понимание смысла арифметического действия деление с остатком	1				
95	Устное деление с остатком; его применение в практических ситуациях	1				
96	Нахождение периметра в заданных единицах длины	1				
97	Изображение на клетчатой бумаге прямоугольника с заданным значением периметра	1				
98	Дополнение изображения (чертежа) данными на основе измерения	1				
99	Работа с таблицей: анализ данных, использование информации для ответов на вопросы и решения задач	1				
100	Стоимость (единицы — рубль, копейка); установление отношения «дороже/дешевле на/в» (в повторение)	1				

101	Практическая работа по разделу "Величины". Повторение	1				
102	Числа в пределах 1000: чтение, запись, упорядочение	1				
103	Работа с информацией: чтение информации, представленной в разной форме. Римская система счисления	1				
104	Числа в пределах 1000: чтение, запись	1				
105	Увеличение и уменьшение числа в несколько раз (в том числе в 10, 100 раз)	1				
106	Числа в пределах 1000: представление в виде суммы разрядных слагаемых	1				
107	Математическая информация. Алгоритмы. Повторение	1				
108	Классификация объектов по двум признакам	1				
109	Числа в пределах 1000: сравнение	1				
110	Масса (единица массы — грамм); соотношение между килограммом и граммом; отношение «тяжелее/легче на/в»	1				
111	Измерение длины объекта, упорядочение по длине	1				
112	Длина (единица длины — миллиметр, километр); соотношение между величинами в пределах тысячи	1				
113	Нахождение периметра прямоугольника, квадрата	1				
114	Сложение и вычитание с круглым числом	1				
115	Сложение и вычитание в пределах 1000	1				
116	Алгоритмы (правила) устных и письменных вычислений (сложение, вычитание,	1				

	умножение, деление)					
117	Письменное умножение на однозначное число в пределах 100	1				
118	Письменное сложение в пределах 1000	1				
119	Письменное вычитание в пределах 1000	1				
120	Алгоритм деления на однозначное число	1				
121	Контрольная работа №5	1	1			
122	Умножение круглого числа, на круглое число	1				
123	Деление круглого числа, на круглое число	1				
124	Приемы умножения трехзначного числа на однозначное число	1				
125	Изображение прямоугольника с заданным отношением длин сторон (больше или меньше на, в)	1				
126	Умножение и деление трехзначного числа на однозначное число	1				
127	Задачи на расчет времени, количества	1				
128	Приемы деления трехзначного числа на однозначное число	1				
129	Приемы деления на однозначное число	1				
130	Проверка правильности вычислений: прикидка и оценка результата. Знакомство с калькулятором	1				
131	Числа. Числа от 1 до 1000. Повторение	1				
132	Текстовые задачи. Задачи в 2-3 действия. Повторение и закрепление	1				
133	Запись решения задачи по действиям с пояснениями и с помощью числового выражения	1				
134	Алгоритмы (правила) порядка действий в	1				

	числовом выражении					
135	Нахождение значения числового выражения (со скобками или без скобок)	1				
136	Итоговая контрольная работа	1	1			
ОБЩЕЕ КОЛИЧЕСТВО ЧАСОВ ПО ПРОГРАММЕ		136	7	0		

4 КЛАСС

№ п/ п	Тема урока	Количество часов			Пл ан	Факт
		Все го	Контрол ьные работы	Практич еские работы		
1	Числа от 1 до 1000: чтение, запись, сравнение	1				
2	Числа от 1 до 1000: установление закономерности в последовательности , упорядочение, классификация	1				
3	Установление порядка выполнения действий в числовом выражении (без скобок), содержащем 2-4 действия	1				
4	Установление порядка выполнения действий в числовом выражении (со скобками), содержащем 2-4 действия	1				
5	Периметр фигуры, составленной из двух-трёх прямоугольников (квадратов)	1				
6	Повторение изученного в 3 классе. Алгоритм умножения на однозначное число	1				
7	Повторение изученного в 3 классе. Алгоритм деления на однозначное число	1				
8	Входная	1	1			

	контрольная работа					
9	Приемы прикидки результата и оценки правильности выполнения деления	1				
10	Анализ текстовой задачи: данные и отношения	1				
11	Правила работы с электронными техническими средствами. Применение электронных средств для закрепления алгоритмов вычислений	1				
12	Представление текстовой задачи на модели	1				
13	Столбчатая диаграмма: чтение, дополнение	1				
14	Числа в пределах миллиона: увеличение и уменьшение числа на несколько единиц разряда	1				
15	Составление числового выражения (суммы, разности) с комментированием, нахождение его значения	1				
16	Решение задачи разными способами	1				
17	Оценка решения задачи на достоверность и логичность	1				
18	Числа в пределах миллиона: чтение, запись	1				
19	Запись решения	1				

	задачи с помощью числового выражения					
20	Числа в пределах миллиона: представление многозначного числа в виде суммы разрядных слагаемых	1				
21	Сравнение чисел в пределах миллиона	1				
22	Общее группы многозначных чисел. Классификация чисел. Класс миллионов. Класс миллиардов	1				
23	Контрольная работа №1	1	1			
24	Сравнение и упорядочение чисел	1				
25	Решение задач на работу	1				
26	Составление высказываний о свойствах числа. Запись признаков сравнения чисел	1				
27	Умножение на 10, 100, 1000	1				
28	Деление на 10, 100, 1000	1				
29	Наглядные представления о симметрии. Фигуры, имеющие ось симметрии	1				
30	Работа с утверждениями (одно- /двухшаговые) с использованием изученных связей: конструирование, проверка истинности(верные	1				

	(истинные) и неверные (ложные))					
31	Сравнение объектов по длине. Соотношения между величинами длины, их применение	1				
32	Применение соотношений между единицами длины в практических и учебных ситуациях	1				
33	Сравнение объектов по площади. Соотношения между единицами площади, их применение	1				
34	Применение соотношений между единицами площади в практических и учебных ситуациях	1				
35	Решение задач на нахождение площади	1				
36	Нахождение площади фигуры разными способами: палетка, разбиение на прямоугольники или единичные квадраты	1				
37	Сравнение объектов по массе. Соотношения между величинами массы, их применение	1				
38	Применение соотношений между единицами массы в практических и учебных ситуациях	1				

39	Сравнение протяженности по времени. Соотношения между единицами времени, их применение	1				
40	Применение соотношений между единицами времени в практических и учебных ситуациях	1				
41	Решение задач на расчет времени	1				
42	Доля величины времени, массы, длины	1				
43	Сравнение величин, упорядочение величин	1				
44	Закрепление. Таблица единиц времени	1				
45	Контрольная работа №2	1	1			
46	Применение представлений о площади для решения задач	1				
47	Решение задач на нахождение величины (массы, длины)	1				
48	Задачи на нахождение величины (массы, длины)	1				
49	Письменное сложение многозначных чисел	1				
50	Решение задач на нахождение длины	1				
51	Приемы прикидки результата и оценки правильности выполнения	1				

	сложения					
52	Разностное и кратное сравнение величин	1				
53	Письменное вычитание многозначных чисел	1				
54	Приемы прикидки результата и оценки правильности выполнения вычитания	1				
55	Устные приемы вычислений: сложение и вычитание многозначных чисел	1				
56	Дополнение многозначного числа до заданного круглого числа	1				
57	Нахождение неизвестного компонента действия сложения (с комментированием)	1				
58	Нахождение неизвестного компонента действия вычитания (с комментированием)	1				
59	Примеры и контрпримеры	1				
60	Изображение фигуры, симметричной заданной	1				
61	Вычисление доли величины	1				
62	Применение представлений о доле величины для решения практических задач	1				

	(в одно действие)					
63	Планирование хода решения задачи арифметическим способом	1				
64	Сравнение математических объектов (общее, различное, уникальное/специфичное)	1				
65	Контрольная работа № 3	1	1			
66	Арифметические действия с величинами: сложение, вычитание	1				
67	Поиск и использование данных для решения практических задач	1				
68	Задачи на нахождение цены, количества, стоимости товара	1				
69	Запись решения задачи по действиям с пояснениями и с помощью числового выражения	1				
70	Применение представлений о сложении, вычитании для решения практических задач (в одно действие)	1				
71	Задачи с недостаточными данными	1				
72	Таблица: чтение, дополнение	1				
73	Конструирование: разбиение фигуры	1				

	на прямоугольники (квадраты), конструирование фигуры из прямоугольников. Выполнение построений					
74	Устные приемы вычислений: умножение и деление с многозначным числом	1				
75	Умножение на однозначное число в пределах 100000	1				
76	Увеличение значения величины в несколько раз (умножение на однозначное число)	1				
77	Составление числового выражения (произведения, частного) с комментированием, нахождение его значения	1				
78	Взаимное расположение геометрических фигур на чертеже	1				
79	Нахождение неизвестного компонента действия умножения (с комментированием)	1				
80	Нахождение неизвестного компонента действия деления (с комментированием)	1				
81	Сравнение геометрических фигур	1				
82	Закрепление по	1				

	теме "Равенство, содержащее неизвестный компонент арифметического действия: запись, нахождение неизвестного компонента"					
83	Деление на однозначное число в пределах 100000	1				
84	Составление числового выражения, содержащего 2 действия, нахождение его значения	1				
85	Уменьшение значения величины в несколько раз (деление на однозначное число)	1				
86	Контрольная работа №4	1	1			
87	Число, большее или меньшее данного числа в заданное число раз	1				
88	Применение представлений об умножении, делении для решения практических задач (в одно действие)	1				
89	Повторение пройденного по разделу "Нумерация"	1				
90	Сравнение значений числовых выражений с одним арифметическим действием	1				
91	Разные приемы записи решения	1				

	задачи					
92	Работа с утверждениями: составление и проверка логических рассуждений при решении задач, формулирование вывода	1				
93	Решение задач на нахождение периметра прямоугольника (квадрата)	1				
94	Решение задач, отражающих ситуацию купли-продажи	1				
95	Закрепление изученного по разделу "Арифметические действия"	1				
96	Периметр многоугольника	1				
97	Решение задач на движение	1				
98	Решение расчетных задач (расходы, изменения)	1				
99	Использование данных таблицы, диаграммы, схемы, рисунка для ответов на вопросы, проверки истинности утверждений	1				
100	Разные формы представления одной и той же информации	1				
101	Модели пространственных геометрических фигур в окружающем мире	1				

	(шар, куб)					
10 2	Проекция предметов окружающего мира на плоскость	1				
10 3	Применение алгоритмов для вычислений	1				
10 4	Деление с остатком	1				
10 5	Правила работы с электронными техническими средствами. Применение электронных средств для закрепления умения решать текстовые задачи	1				
10 6	Нахождение значения числового выражения, содержащего 2-4 действия	1				
10 7	Правила работы с электронными техническими средствами. Применение электронных средств для закрепления умения конструировать с использованием геометрических фигур	1				
10 8	Алгоритм умножения на двузначное число в пределах 100000	1				
10 9	Практическая работа "Конструирование: разбиение фигуры на прямоугольники (квадраты), составление фигур из	1		1		

	прямоугольников/к вадратов". Повторение					
11 0	Приемы прикидки результата и оценки правильности выполнения умножения	1				
11 1	Умножение на двузначное число в пределах 100000	1				
11 2	Контрольная работа №5	1	1			
11 3	Модели пространственных геометрических фигур в окружающем мире (цилиндр, пирамида, конус)	1				
11 4	Применение алгоритмов для построения геометрической фигуры, измерения длины отрезка	1				
11 5	Письменное умножение и деление многозначных чисел	1				
11 6	Классификация объектов по одному-двум признакам	1				
11 7	Закрепление по теме "Письменные вычисления"	1				
11 8	Закрепление по теме "Задачи на установление времени, расчёта количества, расхода, изменения"	1				
11 9	Суммирование данных строки, столбца данной	1				

	таблицы					
12 0	Алгоритм деления на двузначное число в пределах 100000	1				
12 1	Деление на двузначное число в пределах 100000	1				
12 2	Окружность, круг: распознавание и изображение	1				
12 3	Задачи на нахождение производительности и труда, времени работы, объема выполненной работы	1				
12 4	Задачи с избыточными и недостающими данными	1				
12 5	Окружность и круг: построение, нахождение радиуса	1				
12 6	Применение представлений о периметре многоугольника для решения задач	1				
12 7	Итоговая контрольная работа	1	1			
12 8	Закрепление. Практическая работа по теме "Окружность, круг: распознавание и изображение; построение окружности заданного радиуса". Повторение по теме "Геометрические фигуры"	1		1		
12 9	Закрепление по теме "Разные способы решения	1				

	некоторых видов изученных задач"					
130	Задачи на нахождение скорости, времени, пройденного пути	1				
131	Закрепление. Работа с текстовой задачей	1				
132	Закрепление по теме "Задачи на нахождение доли величины, величины по её доле". Материал для расширения и углубления знаний	1				
133	Построение изученных геометрических фигур заданными измерениями) с помощью чертежных инструментов: линейки, угольника, циркуля	1				
134	Пространственные геометрические фигуры (тела): шар, куб, цилиндр, конус, пирамида; их различение, название	1				
135	Составление числового выражения, содержащего 1-2 действия и нахождение его значения	1				
136	Закрепление по теме "Пространственные геометрические фигуры (тела)"	1				
ОБЩЕЕ КОЛИЧЕСТВО ЧАСОВ ПО ПРОГРАММЕ		136	7	2		

Рабочая программа по учебному предмету «Окружающий мир»

ПОЯСНИТЕЛЬНАЯ ЗАПИСКА

Рабочая программа по учебному предмету «Окружающий мир» (предметная область «Обществознание и естествознание» («Окружающий мир»)) соответствует Федеральной рабочей программе по учебному предмету «Окружающий мир» и включает пояснительную записку, содержание обучения, планируемые результаты освоения программы и тематическое планирование.

Пояснительная записка отражает общие цели и задачи изучения окружающего мира, место в структуре учебного плана, а также подходы к отбору содержания и планируемым результатам.

ОБЩАЯ ХАРАКТЕРИСТИКА ПРЕДМЕТА

Содержание обучения раскрывает содержательные линии для обязательного

изучения окружающего мира в каждом классе на уровне начального общего образования.

Планируемые результаты программы по окружающему миру включают личностные, метапредметные результаты за период обучения, а также предметные достижения обучающегося за каждый год обучения на уровне начального общего образования.

Программа по окружающему миру на уровне начального общего образования составлена на основе требований ФГОС НОО и федеральной рабочей программы воспитания.

ЦЕЛИ ИЗУЧЕНИЯ ПРЕДМЕТА

Изучение окружающего мира, интегрирующего знания о природе, предметном мире, обществе и взаимодействии людей в нём, соответствует потребностям и интересам обучающихся на уровне начального общего образования и направлено на достижение следующих целей:

- формирование целостного взгляда на мир, осознание места в нём человека на основе целостного взгляда на окружающий мир (природную и социальную среду обитания); освоение естественно-научных, обществоведческих, нравственно-этических понятий, -- представленных в содержании программы по окружающему миру;

- формирование ценности здоровья человека, его сохранения и укрепления, приверженности здоровому образу жизни;

- развитие умений и навыков применять полученные знания в реальной учебной и жизненной практике, связанной как с поисково-исследовательской деятельностью (наблюдения, опыты, трудовая деятельность), так и с творческим использованием приобретённых знаний в речевой, изобразительной, художественной деятельности;

- духовно-нравственное развитие и воспитание личности гражданина Российской Федерации, понимание своей принадлежности к Российскому государству, определённому этносу;

- проявление уважения к истории, культуре, традициям народов Российской Федерации;

- освоение обучающимися мирового культурного опыта по созданию общечеловеческих ценностей, законов и правил построения взаимоотношений в социуме;

- обогащение духовного опыта обучающихся, развитие способности ребёнка к социализации на основе принятия гуманистических норм жизни, приобретение опыта эмоционально-положительного отношения к природе в соответствии с экологическими нормами поведения;

- становление навыков повседневного проявления культуры общения, гуманного отношения к людям, уважительного отношения к их взглядам, мнению и индивидуальности.

Центральной идеей конструирования содержания и планируемых результатов обучения окружающему миру является раскрытие роли человека в природе и обществе, ознакомление с правилами поведения в среде обитания и освоение общечеловеческих ценностей взаимодействия в системах: «Человек и природа», «Человек и общество», «Человек и другие люди», «Человек и познание». Важнейшей составляющей всех указанных систем является содержание, усвоение которого гарантирует формирование у обучающихся навыков здорового и безопасного образа жизни на основе развивающейся способности предвидеть результаты своих поступков и оценки возникшей ситуации.

Отбор содержания программы по окружающему миру осуществлён на основе следующих ведущих идей:

- раскрытие роли человека в природе и обществе;

- освоение общечеловеческих ценностей взаимодействия в системах: «Человек и

природа», «Человек и общество», «Человек и другие люди», «Человек и его самость», «Человек и познание».

МЕСТО УЧЕБНОГО ПРЕДМЕТА «ОКРУЖАЮЩИЙ МИР» В УЧЕБНОМ ПЛАНЕ

Общее число часов, отведённых на изучение курса «Окружающий мир», составляет 270 часов (два часа в неделю в каждом классе): 1 класс – 66 часов, 2 класс – 68 часов, 3 класс – 68 часов, 4 класс – 68 часов.

СОДЕРЖАНИЕ УЧЕБНОГО ПРЕДМЕТА

1 КЛАСС

Человек и общество

Школа. Школьные традиции и праздники. Адрес школы. Классный, школьный коллектив. Друзья, взаимоотношения между ними; ценность дружбы, согласия, взаимной помощи.

Совместная деятельность с одноклассниками – учёба, игры, отдых. Рабочее место школьника: удобное размещение учебных материалов и учебного оборудования; поза; освещение рабочего места. Правила безопасной работы на учебном месте.

Режим труда и отдыха.

Семья. Моя семья в прошлом и настоящем. Имена и фамилии членов семьи, их профессии. Взаимоотношения и взаимопомощь в семье. Совместный труд и отдых. Домашний адрес.

Россия – наша Родина. Москва – столица России. Символы России (герб, флаг, гимн). Народы России. Первоначальные сведения о родном крае. Название своего населённого пункта (города, села), региона. Культурные объекты родного края.

Ценность и красота рукотворного мира. Правила поведения в социуме.

Человек и природа

Природа – среда обитания человека. Природа и предметы, созданные человеком. Природные материалы. Бережное отношение к предметам, вещам, уход за ними. Неживая и живая природа. Наблюдение за погодой своего края. Погода и термометр. Определение температуры воздуха (воды) по термометру.

Сезонные изменения в природе. Взаимосвязи между человеком и природой. Правила нравственного и безопасного поведения в природе.

Растительный мир. Растения ближайшего окружения (узнавание, называние, краткое описание). Лиственные и хвойные растения. Дикорастущие и культурные растения. Части растения (называние, краткая характеристика значения для жизни растения): корень, стебель, лист, цветок, плод, семя. Комнатные растения, правила содержания и ухода.

Мир животных. Разные группы животных (звери, насекомые, птицы, рыбы и др.). Домашние и дикие животные (различия в условиях жизни). Забота о домашних питомцах.

Правила безопасной жизнедеятельности

Понимание необходимости соблюдения режима дня, правил здорового питания и личной гигиены. Правила использования электронных средств, оснащенных экраном. Правила безопасности в быту: пользование бытовыми электроприборами, газовыми плитами.

Дорога от дома до школы. Правила безопасного поведения пешехода (дорожные знаки, дорожная разметка, дорожные сигналы).

Безопасность в информационно-телекоммуникационной сети Интернет (электронный дневник и электронные ресурсы школы) в условиях контролируемого доступа в информационно-телекоммуникационную сеть Интернет.

Изучение окружающего мира в 1 классе способствует освоению на пропедевтическом уровне ряда универсальных учебных действий: познавательных универсальных учебных действий, коммуникативных универсальных учебных действий, регулятивных универсальных учебных действий, совместной деятельности.

Базовые логические действия как часть познавательных универсальных учебных действий способствуют формированию умений:

-сравнивать происходящие в природе изменения, наблюдать зависимость изменений в живой природе от состояния неживой природы;

-приводить примеры представителей разных групп животных (звери, насекомые,

рыбы, птицы), называть главную особенность представителей одной группы (в пределах изученного);

-приводить примеры лиственных и хвойных растений, сравнивать их, устанавливать различия во внешнем виде.

Работа с информацией как часть познавательных универсальных учебных действий способствует формированию умений:

-понимать, что информация может быть представлена в разной форме – текста, иллюстраций, видео, таблицы; -

-соотносить иллюстрацию явления (объекта, предмета) с его названием.

Коммуникативные универсальные учебные действия способствуют формированию умений:

-в процессе учебного диалога слушать говорящего; отвечать на вопросы, дополнять ответы участников; уважительно относиться к разным мнениям;

-воспроизводить названия своего населенного пункта, название страны, её столицы; воспроизводить наизусть слова гимна России;

-соотносить предметы декоративно-прикладного искусства с принадлежностью народу РФ, описывать предмет по предложенному плану;

-описывать по предложенному плану время года, передавать в рассказе своё отношение к природным явлениям;

-сравнивать домашних и диких животных, объяснять, чем они различаются.

Регулятивные универсальные учебные действия способствуют формированию умений:

-сравнивать организацию своей жизни с установленными правилами здорового образа жизни (выполнение режима, двигательная активность, закаливание, безопасность использования бытовых электроприборов);

-оценивать выполнение правил безопасного поведения на дорогах и улицах другими детьми, выполнять самооценку;

-анализировать предложенные ситуации: устанавливать нарушения режима дня, организации учебной работы; нарушения правил дорожного движения, правил пользования электро- и газовыми приборами.

Совместная деятельность способствует формированию умений:

-соблюдать правила общения в совместной деятельности: договариваться, справедливо распределять работу, определять нарушение правил взаимоотношений, при участии учителя устранять возникающие конфликты.

2 КЛАСС

Человек и общество

Наша Родина – Россия, Российская Федерация. Россия и её столица на карте. Государственные символы России. Москва – столица России. Святыни Москвы – святыни России: Кремль, Красная площадь, Большой театр и др. Характеристика отдельных исторических событий, связанных с Москвой (основание Москвы, строительство Кремля и др.). Герб Москвы. Расположение Москвы на карте. Города России. Россия – многонациональное государство. Народы России, их традиции, обычаи, праздники. Родной край, его природные и культурные достопримечательности. Значимые события истории родного края.

Свой регион и его главный город на карте; символика своего региона. Хозяйственные занятия, профессии жителей родного края. Значение труда в жизни человека и общества.

Семья. Семейные ценности и традиции. Родословная. Составление схемы родословного древа, истории семьи.

Правила культурного поведения в общественных местах. Доброта, справедливость, честность, уважение к чужому мнению и особенностям других людей – главные правила взаимоотношений членов общества.

Человек и природа

Методы познания природы: наблюдения, опыты, измерения.

Звёзды и созвездия, наблюдения звёздного неба. Планеты. Чем Земля отличается от других планет; условия жизни на Земле. Изображения Земли: глобус, карта, план. Карта мира. Материки, океаны. Определение сторон горизонта при помощи компаса. Ориентирование на местности по местным природным признакам, Солнцу. Компас, устройство; ориентирование с помощью компаса.

Многообразие растений. Деревья, кустарники, травы. Дикорастущие и культурные растения. Связи в природе. Годовой ход изменений в жизни растений. Многообразие животных. Насекомые, рыбы, птицы, звери, земноводные, пресмыкающиеся: общая характеристика внешних признаков. Связи в природе. Годовой ход изменений в жизни животных.

Красная книга России, её значение, отдельные представители растений и животных Красной книги. Заповедники, природные парки. Охрана природы. Правила нравственного поведения на природе.

Правила безопасной жизнедеятельности

Здоровый образ жизни: режим дня (чередование сна, учебных занятий, двигательной активности) и рациональное питание (количество приёмов пищи и рацион питания). Физическая культура, закаливание, игры на воздухе как условие сохранения и укрепления здоровья.

Правила безопасности в школе (маршрут до школы, правила поведения на занятиях, переменах, при приёмах пищи и на пришкольной территории), в быту, на прогулках.

Правила безопасного поведения пассажира наземного транспорта и метро (ожидание на остановке, посадка, размещение в салоне или вагоне, высадка, знаки безопасности на общественном транспорте). Номера телефонов экстренной помощи.

Правила поведения при пользовании компьютером. Безопасность в информационно-коммуникационной сети Интернет (коммуникация в мессенджерах и социальных группах) в условиях контролируемого доступа в информационно-коммуникационную сеть Интернет.

Изучение окружающего мира во 2 классе способствует освоению на пропедевтическом уровне ряда универсальных учебных действий: познавательных универсальных учебных действий, коммуникативных универсальных учебных действий, регулятивных универсальных учебных действий, совместной деятельности. Универсальные учебные действия (пропедевтический уровень)

Базовые логические действия как часть познавательных универсальных учебных действий способствуют формированию умений:

-ориентироваться в методах познания природы (наблюдение, опыт, сравнение, измерение);

-определять на основе наблюдения состояние вещества (жидкое, твёрдое, газообразное);

-различать символы РФ;

-различать деревья, кустарники, травы; приводить примеры (в пределах изученного);

-группировать растения: дикорастущие и культурные; лекарственные и ядовитые (в пределах изученного);

-различать прошлое, настоящее, будущее.

Работа с информацией как часть познавательных универсальных учебных действий способствует формированию умений:

- различать информацию, представленную в тексте, графически, аудиовизуально;
- читать информацию, представленную в схеме, таблице;
- используя текстовую информацию, заполнять таблицы; дополнять схемы;
- соотносить пример (рисунок, предложенную ситуацию) со временем протекания.

Коммуникативные универсальные учебные действия способствуют формированию умений:

1. ориентироваться в терминах (понятиях), соотносить их с краткой характеристикой:

- понятия и термины, связанные с социальным миром (индивидуальность человека, органы чувств, жизнедеятельность; поколение, старшее поколение, культура поведения; Родина, столица, родной край, регион);

- понятия и термины, связанные с миром природы (среда обитания, тело, явление, вещество; заповедник);

- понятия и термины, связанные с организацией своей жизни и охраны здоровья (режим, правильное питание, закаливание, безопасность, опасная ситуация).

2. описывать условия жизни на Земле, отличие нашей планеты от других планет Солнечной системы;

- создавать небольшие описания на предложенную тему (например, «Моя семья», «Какие бывают профессии?», «Что «умеют» органы чувств?», «Лес – природное сообщество» и др.);

- создавать высказывания-рассуждения (например, признаки животного и растения как живого существа; связь изменений в живой природе с явлениями неживой природы);

- приводить примеры растений и животных, занесённых в Красную книгу России (на примере своей местности);

3. описывать современные события от имени их участника.

Регулятивные универсальные учебные действия способствуют формированию умений:

- следовать образцу, предложенному плану и инструкции при решении учебной задачи;

- контролировать с небольшой помощью учителя последовательность действий по решению учебной задачи;

- оценивать результаты своей работы, анализировать оценку учителя и одноклассников, спокойно, без обид принимать советы и замечания.

Совместная деятельность способствует формированию умений:

- строить свою учебную и игровую деятельность, житейские ситуации в соответствии с правилами поведения, принятыми в обществе;

- оценивать жизненные ситуации с точки зрения правил поведения, культуры общения, проявления терпения и уважения к собеседнику;

- проводить в парах (группах) простые опыты по определению свойств разных веществ (вода, молоко, сахар, соль, железо), совместно намечать план работы, оценивать свой вклад в общее дело;

- определять причины возможных конфликтов, выбирать (из предложенных) способы их разрешения.

3 КЛАСС

Человек и общество

Общество как совокупность людей, которые объединены общей культурой и связаны друг с другом совместной деятельностью во имя общей цели. Наша Родина – Российская Федерация. Уникальные памятники культуры России, родного края. Государственная символика Российской Федерации и своего региона. Города Золотого кольца России. Народы России. Уважение к культуре, традициям своего народа и других

народов, государственным символам России.

Семья – коллектив близких, родных людей. Семейный бюджет, доходы и расходы семьи. Уважение к семейным ценностям.

Правила нравственного поведения в социуме. Внимание, уважительное отношение к людям с ограниченными возможностями здоровья, забота о них.

Значение труда в жизни человека и общества. Трудолюбие как общественно значимая ценность в культуре народов России. Особенности труда людей родного края, их профессии.

Страны и народы мира. Памятники природы и культуры – символы стран, в которых они находятся.

Человек и природа

Методы изучения природы. Карта мира. Материки и части света.

Вещество. Разнообразие веществ в окружающем мире. Примеры веществ: соль, сахар, вода, природный газ. Твёрдые тела, жидкости, газы. Простейшие практические работы с веществами, жидкостями, газами. Воздух – смесь газов. Свойства воздуха. Значение воздуха для растений, животных, человека. Вода. Свойства воды. Состояния воды, её распространение в природе, значение для живых организмов и хозяйственной жизни человека. Круговорот воды в природе. Охрана воздуха, воды.

Горные породы и минералы. Полезные ископаемые, их значение в хозяйстве человека, бережное отношение людей к полезным ископаемым. Полезные ископаемые родного края (2–3 примера). Почва, её состав, значение для живой природы и хозяйственной жизни человека.

Первоначальные представления о бактериях. Грибы: строение шляпочных грибов. Грибы съедобные и несъедобные.

Разнообразие растений. Зависимость жизненного цикла организмов от условий окружающей среды. Размножение и развитие растений. Особенности питания и дыхания растений. Роль растений в природе и жизни людей, бережное отношение человека к растениям. Условия, необходимые для жизни растения (свет, тепло, воздух, вода). Наблюдение роста растений, фиксация изменений. Растения родного края, названия и краткая характеристика на основе наблюдений. Охрана растений.

Разнообразие животных. Зависимость жизненного цикла организмов от условий окружающей среды. Размножение и развитие животных (рыбы, птицы, звери). Особенности питания животных. Цепи питания. Условия, необходимые для жизни животных (воздух, вода, тепло, пища). Роль животных в природе и жизни людей, бережное отношение человека к животным. Охрана животных. Животные родного края, их названия, краткая характеристика на основе наблюдений.

Природные сообщества: лес, луг, пруд. Взаимосвязи в природном сообществе: растения – пища и укрытие для животных; животные – распространители плодов и семян растений. Влияние человека на природные сообщества. Природные сообщества родного края (2–3 примера на основе наблюдений). Правила нравственного поведения в природных сообществах.

Человек – часть природы. Общее представление о строении тела человека. Системы органов (опорно-двигательная, пищеварительная, дыхательная, кровеносная, нервная, органы чувств), их роль в жизнедеятельности организма. Измерение температуры тела человека, частоты пульса.

Правила безопасной жизнедеятельности

Здоровый образ жизни: двигательная активность (утренняя зарядка, динамические паузы), закаливание и профилактика заболеваний. Забота о здоровье и безопасности окружающих людей. Безопасность во дворе жилого дома (правила перемещения внутри двора и пересечения дворовой проезжей части, безопасные зоны электрических, газовых,

тепловых подстанций и других опасных объектов инженерной инфраструктуры жилого дома, предупреждающие знаки безопасности). Правила безопасного поведения пассажира железнодорожного, водного и авиатранспорта (правила безопасного поведения на вокзалах и в аэропортах, безопасное поведение в вагоне, на борту самолёта, судна; знаки безопасности).

Безопасность в информационно-коммуникационной сети Интернет (ориентирование в признаках мошеннических действий, защита персональной информации, правила коммуникации в мессенджерах и социальных группах) в условиях контролируемого доступа в информационно-коммуникационную сеть Интернет.

Изучение окружающего мира в 3 классе способствует освоению ряда универсальных учебных действий: познавательных универсальных учебных действий, коммуникативных универсальных учебных действий, регулятивных универсальных учебных действий, совместной деятельности.

Базовые логические и исследовательские действия как часть познавательных универсальных учебных действий способствуют формированию умений:

-проводить несложные наблюдения в природе (сезонные изменения, поведение животных) по предложенному и самостоятельно составленному плану; на основе результатов совместных с одноклассниками наблюдений (в парах, группах) делать выводы;

-устанавливать зависимость между внешним видом, особенностями поведения и условиями жизни животного;

-определять (в процессе рассматривания объектов и явлений) существенные признаки и отношения между объектами и явлениями;

-моделировать цепи питания в природном сообществе;

-различать понятия «век», «столетие», «историческое время»; соотносить историческое событие с датой (историческим периодом).

Работа с информацией как часть познавательных универсальных учебных действий способствует формированию умений:

-понимать, что работа с моделями Земли (глобус, карта) может дать полезную и интересную информацию о природе нашей планеты;

-находить на глобусе материки и океаны, воспроизводить их названия; находить на карте нашу страну, столицу, свой регион;

-читать несложные планы, соотносить условные обозначения с изображёнными объектами;

-находить по предложению учителя информацию в разных источниках – текстах, таблицах, схемах, в том числе в информационно-коммуникационной сети Интернет (в условиях контролируемого входа);

-соблюдать правила безопасности при работе в информационной среде.

Коммуникативные универсальные учебные действия способствуют формированию умений:

-ориентироваться в понятиях, соотносить понятия и термины с их краткой характеристикой:

1. понятия и термины, связанные с социальным миром (безопасность, семейный бюджет, памятник культуры);

2. понятия и термины, связанные с миром природы (планета, материк, океан, модель Земли, царство природы, природное сообщество, цепь питания, Красная книга);

3. понятия и термины, связанные с безопасной жизнедеятельностью (знаки дорожного движения, дорожные ловушки, опасные ситуации, предвидение).

-описывать (характеризовать) условия жизни на Земле;

-описывать схожие, различные, индивидуальные признаки на основе сравнения объектов природы;

-приводить примеры, кратко характеризовать представителей разных царств природы;

-называть признаки (характеризовать) животного (растения) как живого организма;

-описывать (характеризовать) отдельные страницы истории нашей страны (в пределах изученного).

Регулятивные универсальные учебные действия способствуют формированию умений:

-планировать шаги по решению учебной задачи, контролировать свои действия (при небольшой помощи учителя);

-устанавливать причину возникающей трудности или ошибки, корректировать свои действия.

Совместная деятельность способствует формированию умений:

-участвуя в совместной деятельности, выполнять роли руководителя (лидера), подчинённого;

-оценивать результаты деятельности участников, положительно реагировать на советы и замечания в свой адрес;

-выполнять правила совместной деятельности, признавать право другого человека иметь собственное суждение, мнение;

-самостоятельно разрешать возникающие конфликты с учётом этики общения.

4 КЛАСС

Человек и общество

Конституция – Основной закон Российской Федерации. Права и обязанности гражданина Российской Федерации. Президент Российской Федерации – глава государства. Политико-административная карта России. Общая характеристика родного края, важнейшие достопримечательности, знаменитые соотечественники.

Города России. Святыни городов России. Главный город родного края: достопримечательности, история и характеристика отдельных исторических событий, связанных с ним.

Праздник в жизни общества как средство укрепления общественной солидарности и упрочения духовных связей между соотечественниками. Новый год, День защитника Отечества, Международный женский день, День весны и труда, День Победы, День России, День народного единства, День Конституции. Праздники и памятные даты своего региона. Уважение к культуре, истории, традициям своего народа и других народов, государственным символам России.

История Отечества «Лента времени» и историческая карта.

Наиболее важные и яркие события общественной и культурной жизни страны в разные исторические периоды: Государство Русь, Московское государство, Российская империя, СССР, Российская Федерация. Картины быта, труда, духовно-нравственные и культурные традиции людей в разные исторические времена. Выдающиеся люди разных эпох как носители базовых национальных ценностей.

Наиболее значимые объекты списка Всемирного культурного наследия в России и за рубежом. Охрана памятников истории и культуры. Посильное участие в охране памятников истории и культуры своего края. Личная ответственность каждого человека за сохранность историко-культурного наследия своего края.

Правила нравственного поведения в социуме, отношение к людям независимо от их национальности, социального статуса, религиозной принадлежности.

Человек и природа

Методы познания окружающей природы: наблюдения, сравнения, измерения, опыты по исследованию природных объектов и явлений. Солнце – ближайшая к нам звезда,

источник света и тепла для всего живого на Земле. Характеристика планет Солнечной системы. Естественные спутники планет. Смена дня и ночи на Земле. Вращение Земли как причина смены дня и ночи. Обращение Земли вокруг Солнца и смена времён года.

Формы земной поверхности: равнины, горы, холмы, овраги (общее представление, условное обозначение равнин и гор на карте). Равнины и горы России. Особенности поверхности родного края (краткая характеристика на основе наблюдений).

Водоёмы, их разнообразие (океан, море, озеро, пруд, болото); река как водный поток; использование рек и водоёмов человеком. Крупнейшие реки и озёра России, моря, омывающие её берега, океаны. Водоёмы и реки родного края (названия, краткая характеристика на основе наблюдений).

Наиболее значимые природные объекты списка Всемирного наследия в России и за рубежом (2–3 объекта).

Природные зоны России: общее представление, основные природные зоны (климат, растительный и животный мир, особенности труда и быта людей, влияние человека на природу изучаемых зон, охрана природы). Связи в природных зонах.

Некоторые доступные для понимания экологические проблемы взаимодействия человека и природы. Охрана природных богатств: воды, воздуха, полезных ископаемых, растительного и животного мира. Правила нравственного поведения в природе. Международная Красная книга (отдельные примеры).

Правила безопасной жизнедеятельности

Здоровый образ жизни: профилактика вредных привычек.

Безопасность в городе (планирование маршрутов с учётом транспортной инфраструктуры города; правила безопасного поведения в общественных местах, зонах отдыха, учреждениях культуры). Правила безопасного поведения велосипедиста с учётом дорожных знаков и разметки, сигналов и средств защиты велосипедиста, правила использования самоката и других средств индивидуальной мобильности.

Безопасность в информационно-коммуникационной сети Интернет (поиск достоверной информации, опознавание государственных образовательных ресурсов и детских развлекательных порталов) в условиях контролируемого доступа в информационно-коммуникационную сеть Интернет.

Изучение окружающего мира в 4 классе способствует освоению ряда универсальных учебных действий: познавательных универсальных учебных действий, коммуникативных универсальных учебных действий, регулятивных универсальных учебных действий, совместной деятельности.

Базовые логические и исследовательские действия как часть познавательных универсальных учебных действий способствуют формированию умений:

- устанавливать последовательность этапов возрастного развития человека;
- конструировать в учебных и игровых ситуациях правила безопасного поведения в среде обитания;
- моделировать схемы природных объектов (строение почвы; движение реки, форма поверхности);
- соотносить объекты природы с принадлежностью к определённой природной зоне;
- классифицировать природные объекты по принадлежности к природной зоне;
- определять разрыв между реальным и желательным состоянием объекта (ситуации) на основе предложенных учителем вопросов.

Работа с информацией как часть познавательных универсальных учебных действий способствует формированию умений:

- использовать умения работать с информацией, представленной в разных формах; оценивать объективность информации, учитывать правила безопасного использования электронных образовательных и информационных ресурсов;

-использовать для уточнения и расширения своих знаний об окружающем мире словари, справочники, энциклопедии, в том числе и информационно-коммуникационную сеть Интернет (в условиях контролируемого выхода);

-делать сообщения (доклады) на предложенную тему на основе дополнительной информации, подготавливать презентацию, включая в неё иллюстрации, таблицы, диаграммы.

Коммуникативные универсальные учебные действия способствуют формированию умений:

-ориентироваться в понятиях: организм, возраст, система органов; культура, долг, соотечественник, берестяная грамота, первопечатник, иконопись, объект Всемирного природного и культурного наследия;

-характеризовать человека как живой организм: раскрывать функции различных систем органов; объяснять особую роль нервной системы в деятельности организма;

-создавать текст-рассуждение: объяснять вред для здоровья и самочувствия организма вредных привычек;

-описывать ситуации проявления нравственных качеств – отзывчивости, доброты, справедливости и др.;

-составлять краткие суждения о связях и зависимостях в природе (на основе сезонных изменений, особенностей жизни природных зон, пищевых цепей);

-составлять небольшие тексты «Права и обязанности гражданина РФ»;

-создавать небольшие тексты о знаменательных страницах истории нашей страны (в рамках изученного).

Регулятивные универсальные учебные действия способствуют формированию умений:

-самостоятельно планировать алгоритм решения учебной задачи; предвидеть трудности и возможные ошибки;

-контролировать процесс и результат выполнения задания, корректировать учебные действия при необходимости;

-адекватно принимать оценку своей работы; планировать работу над ошибками;

-находить ошибки в своей и чужих работах, устанавливать их причины.

Совместная деятельность способствует формированию умений:

-выполнять правила совместной деятельности при выполнении разных ролей – руководитель, подчинённый, напарник, члена большого коллектива;

-ответственно относиться к своим обязанностям в процессе совместной деятельности, объективно оценивать свой вклад в общее дело;

-анализировать ситуации, возникающие в процессе совместных игр, труда, использования инструментов, которые могут стать опасными для здоровья и жизни других людей.

ПЛАНИРУЕМЫЕ РЕЗУЛЬТАТЫ ОСВОЕНИЯ УЧЕБНОГО ПРЕДМЕТА

Изучение предмета «Окружающий мир» на уровне начального общего образования направлено на достижение обучающимися личностных, метапредметных и предметных результатов освоения учебного предмета.

ЛИЧНОСТНЫЕ РЕЗУЛЬТАТЫ

Личностные результаты изучения предмета «Окружающий мир» характеризуют готовность обучающихся руководствоваться традиционными российскими социокультурными и духовно-нравственными ценностями, принятыми в обществе правилами и нормами поведения и должны отражать приобретение первоначального опыта

деятельности обучающихся, в части:

Гражданско-патриотического воспитания:

- становление ценностного отношения к своей Родине – России; понимание особой роли многонациональной России в современном мире;
- осознание своей этнокультурной и российской гражданской идентичности, принадлежности к российскому народу, к своей национальной общности;
- сопричастность к прошлому, настоящему и будущему своей страны и родного края;
- проявление интереса к истории и многонациональной культуре своей страны, уважения к своему и другим народам;
- первоначальные представления о человеке как члене общества, осознание прав и ответственности человека как члена общества.

Духовно-нравственного воспитания:

- проявление культуры общения, уважительного отношения к людям, их взглядам, признанию их индивидуальности;
- принятие существующих в обществе нравственно-этических норм поведения и правил межличностных отношений, которые строятся на проявлении гуманизма, сопереживания, уважения и доброжелательности;
- применение правил совместной деятельности, проявление способности договариваться, неприятие любых форм поведения, направленных на причинение физического и морального вреда другим людям.

Эстетического воспитания:

- понимание особой роли России в развитии общемировой художественной культуры, проявление уважительного отношения, восприимчивости и интереса к разным видам искусства, традициям и творчеству своего и других народов;
- использование полученных знаний в продуктивной и преобразующей деятельности, в разных видах художественной деятельности.

Физического воспитания, формирования культуры здоровья и эмоционального благополучия:

- соблюдение правил организации здорового и безопасного (для себя и других людей) образа жизни; выполнение правил безопасного поведения в окружающей среде (в том числе информационной);
- приобретение опыта эмоционального отношения к среде обитания, бережное отношение к физическому и психическому здоровью.

Трудового воспитания:

- осознание ценности трудовой деятельности в жизни человека и общества, ответственное потребление и бережное отношение к результатам труда, навыки участия в различных видах трудовой деятельности, интерес к различным профессиям.

Экологического воспитания:

- осознание роли человека в природе и обществе, принятие экологических норм поведения, бережного отношения к природе, неприятие действий, приносящих ей вред.

Ценности научного познания:

- осознание ценности познания для развития человека, необходимости самообразования и саморазвития;
- проявление познавательного интереса, активности, инициативности, любознательности и самостоятельности в расширении своих знаний, в том числе с использованием различных информационных средств.

МЕТАПРЕДМЕТНЫЕ РЕЗУЛЬТАТЫ

Познавательные универсальные учебные действия:

1) *Базовые логические действия:*

-понимать целостность окружающего мира (взаимосвязь природной и социальной среды обитания), проявлять способность ориентироваться в изменяющейся действительности;

-на основе наблюдений доступных объектов окружающего мира устанавливать связи и зависимости между объектами (часть – целое; причина – следствие; изменения во времени и в пространстве);

-сравнивать объекты окружающего мира, устанавливать основания для сравнения, устанавливать аналогии;

-объединять части объекта (объекты) по определённому признаку;

-определять существенный признак для классификации, классифицировать предложенные объекты;

-находить закономерности и противоречия в рассматриваемых фактах, данных и наблюдениях на основе предложенного алгоритма;

-выявлять недостаток информации для решения учебной (практической) задачи на основе предложенного алгоритма.

2) Базовые исследовательские действия:

-проводить (по предложенному и самостоятельно составленному плану или выдвинутому предположению) наблюдения, несложные опыты;

-проявлять интерес к экспериментам, проводимым под руководством учителя;

-определять разницу между реальным и желательным состоянием объекта (ситуации) на основе предложенных вопросов;

-формулировать с помощью учителя цель предстоящей работы, прогнозировать возможное развитие процессов, событий и последствия в аналогичных или сходных ситуациях;

-моделировать ситуации на основе изученного материала о связях в природе (живая и неживая природа, цепи питания; природные зоны), а также в социуме (лента времени; поведение и его последствия; коллективный труд и его результаты и др.);

-проводить по предложенному плану опыт, несложное исследование по установлению особенностей объекта изучения и связей между объектами (часть – целое, причина – следствие);

-формулировать выводы и подкреплять их доказательствами на основе результатов проведённого наблюдения (опыта, измерения, исследования).

3) Работа с информацией:

-использовать различные источники для поиска информации, выбирать источник получения информации с учётом учебной задачи;

-находить в предложенном источнике информацию, представленную в явном виде, согласно заданному алгоритму;

-распознавать достоверную и недостоверную информацию самостоятельно или на основе предложенного учителем способа её проверки;

-находить и использовать для решения учебных задач текстовую, графическую, аудиовизуальную информацию;

-читать и интерпретировать графически представленную информацию (схему, таблицу, иллюстрацию);

-соблюдать правила информационной безопасности в условиях контролируемого доступа в информационно-телекоммуникационную сеть Интернет (с помощью учителя);

-анализировать и создавать текстовую, видео, графическую, звуковую информацию в соответствии с учебной задачей;

-фиксировать полученные результаты в текстовой форме (отчёт, выступление, высказывание) и графическом виде (рисунок, схема, диаграмма).

Коммуникативные универсальные учебные действия:

-в процессе диалогов задавать вопросы, высказывать суждения, оценивать выступления участников;

-признавать возможность существования разных точек зрения; корректно и аргументированно высказывать своё мнение; приводить доказательства своей правоты;

-соблюдать правила ведения диалога и дискуссии; проявлять уважительное отношение к собеседнику;

-использовать смысловое чтение для определения темы, главной мысли текста о природе, социальной жизни, взаимоотношениях и поступках людей;

-создавать устные и письменные тексты (описание, рассуждение, повествование);

-конструировать обобщения и выводы на основе полученных результатов наблюдений и опытной работы, подкреплять их доказательствами;

-находить ошибки и восстанавливать деформированный текст об изученных объектах и явлениях природы, событиях социальной жизни;

-готовить небольшие публичные выступления с возможной презентацией (текст, рисунки, фото, плакаты и др.) к тексту выступления.

Регулятивные универсальные учебные действия:

1) Самоорганизация:

-планировать самостоятельно или с небольшой помощью учителя действия по решению учебной задачи;

-выстраивать последовательность выбранных действий и операций.

2) Самоконтроль и самооценка:

-осуществлять контроль процесса и результата своей деятельности;

-находить ошибки в своей работе и устанавливать их причины;

-корректировать свои действия при необходимости (с небольшой помощью учителя);

-предвидеть возможность возникновения трудностей и ошибок, предусматривать способы их предупреждения, в том числе в житейских ситуациях, опасных для здоровья и жизни.

-объективно оценивать результаты своей деятельности, соотносить свою оценку с оценкой учителя;

-оценивать целесообразность выбранных способов действия, при необходимости корректировать их.

Совместная деятельность:

-понимать значение коллективной деятельности для успешного решения учебной (практической) задачи; активно участвовать в формулировании краткосрочных и долгосрочных целей совместной деятельности (на основе изученного материала по окружающему миру);

-коллективно строить действия по достижению общей цели: распределять роли, договариваться, обсуждать процесс и результат совместной работы;

-проявлять готовность руководить, выполнять поручения, подчиняться;

-выполнять правила совместной деятельности: справедливо распределять и оценивать работу каждого участника; считаться с наличием разных мнений; не допускать конфликтов, при их возникновении мирно разрешать без участия взрослого;

-ответственно выполнять свою часть работы.

ПРЕДМЕТНЫЕ РЕЗУЛЬТАТЫ

1 КЛАСС

К концу обучения в **1 классе** обучающийся научится:

-называть себя и членов своей семьи по фамилии, имени, отчеству, профессии

членов своей семьи, домашний адрес и адрес своей школы; проявлять уважение к семейным ценностям и традициям, соблюдать правила нравственного поведения в социуме и на природе;

- воспроизводить название своего населённого пункта, региона, страны;
- приводить примеры культурных объектов родного края, школьных традиций и праздников, традиций и ценностей своей семьи, профессий;
- различать объекты живой и неживой природы, объекты, созданные человеком, и природные материалы, части растений (корень, стебель, лист, цветок, плод, семя), группы животных (насекомые, рыбы, птицы, звери);
- описывать на основе опорных слов наиболее распространённые в родном крае дикорастущие и культурные растения, диких и домашних животных; сезонные явления в разные времена года; деревья, кустарники, травы; основные группы животных (насекомые, рыбы, птицы, звери); выделять их наиболее существенные признаки;
- применять правила ухода за комнатными растениями и домашними животными;
- проводить, соблюдая правила безопасного труда, несложные групповые и индивидуальные наблюдения (в том числе за сезонными изменениями в природе своей местности), измерения (в том числе вести счёт времени, измерять температуру воздуха) и опыты под руководством учителя;
- использовать для ответов на вопросы небольшие тексты о природе и обществе;
- оценивать ситуации, раскрывающие положительное и негативное отношение к природе; правила поведения в быту, в общественных местах;
- соблюдать правила безопасности на учебном месте школьника; во время наблюдений и опытов; безопасно пользоваться бытовыми электроприборами;
- соблюдать правила использования электронных средств, оснащённых экраном;
- соблюдать правила здорового питания и личной гигиены;
- соблюдать правила безопасного поведения пешехода;
- соблюдать правила безопасного поведения в природе;
- с помощью взрослых (учителя, родители) пользоваться электронным дневником и электронными ресурсами школы.

2 КЛАСС

К концу обучения во **2 классе** обучающийся научится:

- находить Россию на карте мира, на карте России - Москву, свой регион и его главный город;
- узнавать государственную символику Российской Федерации (гимн, герб, флаг) и своего региона;
- проявлять уважение к семейным ценностям и традициям, традициям своего народа и других народов, государственным символам России; соблюдать правила нравственного поведения в социуме и на природе;
- распознавать изученные объекты окружающего мира по их описанию, рисункам и фотографиям, различать их в окружающем мире;
- приводить примеры изученных традиций, обычаев и праздников народов родного края; важных событий прошлого и настоящего родного края; трудовой деятельности и профессий жителей родного края;
- проводить, соблюдая правила безопасного труда, несложные наблюдения и опыты с природными объектами, измерения;
- приводить примеры изученных взаимосвязей в природе, примеры, иллюстрирующие значение природы в жизни человека;
- описывать на основе предложенного плана или опорных слов изученные культурные объекты (достопримечательности родного края, музейные экспонаты);

- описывать на основе предложенного плана или опорных слов изученные природные объекты и явления, в том числе звёзды, созвездия, планеты;
- группировать изученные объекты живой и неживой природы по предложенным признакам;
- сравнивать объекты живой и неживой природы на основе внешних признаков;
- ориентироваться на местности по местным природным признакам, Солнцу, компасу;
- создавать по заданному плану развёрнутые высказывания о природе и обществе;
- использовать для ответов на вопросы небольшие тексты о природе и обществе;
- соблюдать правила нравственного поведения в социуме и в природе, оценивать примеры положительного и негативного отношения к объектам природы, проявления внимания, помощи людям, нуждающимся в ней;
- соблюдать правила безопасного поведения в школе, правила безопасного поведения пассажира наземного транспорта и метро;
- соблюдать режим дня и питания;
- безопасно использовать мессенджеры в условиях контролируемого доступа в информационно-телекоммуникационную сеть Интернет;
- безопасно осуществлять коммуникацию в школьных сообществах с помощью учителя (при необходимости).

3 КЛАСС

К концу обучения в **3 классе** обучающийся научится:

- различать государственную символику Российской Федерации (гимн, герб, флаг); проявлять уважение к государственным символам России и своего региона;
- проявлять уважение к семейным ценностям и традициям, традициям своего народа и других народов; соблюдать правила нравственного поведения в социуме;
- приводить примеры памятников природы, культурных объектов и достопримечательностей родного края; столицы России, городов РФ с богатой историей и культурой; российских центров декоративно-прикладного искусства; проявлять интерес и уважение к истории и культуре народов России;
- показывать на карте мира материка, изученные страны мира;
- различать расходы и доходы семейного бюджета;
- распознавать изученные объекты природы по их описанию, рисункам и фотографиям, различать их в окружающем мире;
- проводить по предложенному плану или инструкции небольшие опыты с природными объектами с использованием простейшего лабораторного оборудования и измерительных приборов; соблюдать безопасность проведения опытов;
- группировать изученные объекты живой и неживой природы, проводить простейшую классификацию;
- сравнивать по заданному количеству признаков объекты живой и неживой природы;
- описывать на основе предложенного плана изученные объекты и явления природы, выделяя их существенные признаки и характерные свойства;
- использовать различные источники информации о природе и обществе для поиска и извлечения информации, ответов на вопросы;
- использовать знания о взаимосвязях в природе, связи человека и природы для объяснения простейших явлений и процессов в природе, организме человека;
- фиксировать результаты наблюдений, опытной работы, в процессе коллективной деятельности обобщать полученные результаты и делать выводы;
- создавать по заданному плану собственные развёрнутые высказывания о природе,

человеке и обществе, сопровождая выступление иллюстрациями (презентацией);

- соблюдать правила безопасного поведения пассажира железнодорожного, водного и авиатранспорта;
- соблюдать основы здорового образа жизни, в том числе требования к двигательной активности и принципы здорового питания;
- соблюдать основы профилактики заболеваний;
- соблюдать правила безопасного поведения во дворе жилого дома;
- соблюдать правила нравственного поведения на природе;
- безопасно использовать персональные данные в условиях контролируемого доступа в информационно-телекоммуникационную сеть Интернет;
- ориентироваться в возможных мошеннических действиях при общении в мессенджерах.

4 КЛАСС

К концу обучения в **4 классе** обучающийся научится:

- проявлять уважение к семейным ценностям и традициям, традициям своего народа и других народов, государственным символам России;
- соблюдать правила нравственного поведения в социуме;
- показывать на физической карте изученные крупные географические объекты России (горы, равнины, реки, озёра, моря, омывающие территорию России);
- показывать на исторической карте места изученных исторических событий;
- находить место изученных событий на «ленте времени»;
- знать основные права и обязанности гражданина Российской Федерации;
- соотносить изученные исторические события и исторических деятелей с веками и периодами истории России;
- рассказывать о государственных праздниках России, наиболее важных событиях истории России, наиболее известных российских исторических деятелях разных периодов, достопримечательностях столицы России и родного края;
- описывать на основе предложенного плана изученные объекты, выделяя их существенные признаки, в том числе государственную символику России и своего региона;
- проводить по предложенному/самостоятельно составленному плану или выдвинутому предположению несложные наблюдения, опыты с объектами природы с использованием простейшего лабораторного оборудования и измерительных приборов, следуя правилам безопасного труда;
- распознавать изученные объекты и явления живой и неживой природы по их описанию, рисункам и фотографиям, различать их в окружающем мире;
- группировать изученные объекты живой и неживой природы, самостоятельно выбирая признак для группировки; проводить простейшие классификации;
- сравнивать объекты живой и неживой природы на основе их внешних признаков и известных характерных свойств;
- использовать знания о взаимосвязях в природе для объяснения простейших явлений и процессов в природе (в том числе смены дня и ночи, смены времён года, сезонных изменений в природе своей местности, причины смены природных зон);
- называть наиболее значимые природные объекты Всемирного наследия в России и за рубежом (в пределах изученного);
- называть экологические проблемы и определять пути их решения;
- создавать по заданному плану собственные развёрнутые высказывания о природе и обществе;
- использовать различные источники информации для поиска и извлечения информации, ответов на вопросы;

- соблюдать правила нравственного поведения на природе;
- осознавать возможные последствия вредных привычек для здоровья и жизни человека;
- соблюдать правила безопасного поведения при использовании объектов транспортной инфраструктуры населённого пункта, в театрах, кинотеатрах, торговых центрах, парках и зонах отдыха, учреждениях культуры (музеях, библиотеках и т.д.);
- соблюдать правила безопасного поведения при езде на велосипеде, самокате;
- осуществлять безопасный поиск образовательных ресурсов и верифицированной информации в информационно-телекоммуникационной сети Интернет;
- соблюдать правила безопасного для здоровья использования электронных образовательных и информационных ресурсов.

ТЕМАТИЧЕСКОЕ ПЛАНИРОВАНИЕ

1 КЛАСС

№ п/п	Наименование разделов и тем программы	Количество часов			Электронные (цифровые) образовательные ресурсы
		Всего	Контрольные работы	Практические работы	
Раздел 1. Человек и общество					
1.1	Школа. Школьная жизнь.	3			https://resh.edu.ru/
1.2	Семья. Взаимоотношения и взаимопомощь в семье.	2			https://resh.edu.ru/
1.3	Россия - наша Родина.	11			https://resh.edu.ru/
Итого по разделу		16			
Раздел 2. Человек и природа					
2.1	Природа - среда обитания человека. Взаимосвязи между человеком и природой.	13		1	https://resh.edu.ru/
2.2	Растительный мир. Растения ближайшего окружения.	9		1	https://resh.edu.ru/
2.3	Мир животных. Разные группы животных.	15			https://resh.edu.ru/
Итого по разделу		37			
Раздел 3. Правила безопасной жизнедеятельности					
3.1	Режим дня школьника.	3			https://resh.edu.ru/
3.2	Безопасность в быту, безопасность пешехода, безопасность в сети Интернет	4			https://resh.edu.ru/
Итого по разделу		7			
Резервное время		6			
ОБЩЕЕ КОЛИЧЕСТВО ЧАСОВ ПО ПРОГРАММЕ		66	0	2	

2 КЛАСС

№ п/п	Наименование разделов и тем программы	Количество часов			Электронные (цифровые) образовательные ресурсы
		Всего	Контрольные работы	Практические работы	
Раздел 1. Человек и общество					
1.1	Наша родина - Россия	12			https://resh.edu.ru/
1.2	Семья. Семейные ценности и традиции	2			https://resh.edu.ru/
1.3	Правила культурного поведения в общественных местах	2			https://resh.edu.ru/
Итого по разделу		16			
Раздел 2. Человек и природа					
2.1	Методы познания природы. Земля и другие планеты, звезды и созвездия.	7		3	https://resh.edu.ru/
2.2	Многообразие растений	8			https://resh.edu.ru/
2.3	Многообразие животных	11			https://resh.edu.ru/
2.4	Красная книга России. Заповедники и природные парки	8			https://resh.edu.ru/
Итого по разделу		34			
Раздел 3. Правила безопасной жизнедеятельности					
3.1	Здоровый образ жизни школьника	4		1	https://resh.edu.ru/
3.2	Безопасность в школе и общественном транспорте, безопасность в сети Интернет	8			https://resh.edu.ru/
Итого по разделу		12			
Резервное время		6	3		
ОБЩЕЕ КОЛИЧЕСТВО ЧАСОВ ПО ПРОГРАММЕ		68	3	4	

3 КЛАСС

№ п/п	Наименование разделов и тем программы	Количество часов			Электронные (цифровые) образовательные ресурсы
		Всего	Контрольные работы	Практические работы	
Раздел 1. Человек и общество					
1.1	Наша родина - Российская Федерация	14			Библиотека ЦОК https://m.edsoo.ru/7f4116e4
1.2	Семья - коллектив близких. Родных людей.	2			Библиотека ЦОК https://m.edsoo.ru/7f4116e4
1.3	Страны и народы мира.	4			Библиотека ЦОК https://m.edsoo.ru/7f4116e4
Итого по разделу		20			
Раздел 2. Человек и природа					
2.1	Методы изучения природы. Разнообразие веществ в окружающем мире.	11		1	Библиотека ЦОК https://m.edsoo.ru/7f4116e4
2.2	Бактерии, грибы и их разнообразие	2			Библиотека ЦОК https://m.edsoo.ru/7f4116e4
2.3	Разнообразие растений	7		1	Библиотека ЦОК https://m.edsoo.ru/7f4116e4
2.4	Разнообразие животных	7			Библиотека ЦОК https://m.edsoo.ru/7f4116e4
2.5	Природные сообщества	3			Библиотека ЦОК https://m.edsoo.ru/7f4116e4
2.6	Человек - часть природы	5			Библиотека ЦОК https://m.edsoo.ru/7f4116e4
Итого по разделу		35		2	
Раздел 3. Правила безопасной жизнедеятельности					
3.1	Здоровый образ жизни	2			Библиотека ЦОК

					https://m.edsoo.ru/7f4116e4
3.2	Правила безопасного поведения пассажира. Безопасность в сети Интернет	5			Библиотека ЦОК https://m.edsoo.ru/7f4116e4
Итого по разделу		7			
Резервное время		6	4	0	
ОБЩЕЕ КОЛИЧЕСТВО ЧАСОВ ПО ПРОГРАММЕ		68	4	2	

4 КЛАСС

№ п/п	Наименование разделов и тем программы	Количество часов			Электронные (цифровые) образовательные ресурсы
		Всего	Контрольные работы	Практические работы	
Раздел 1. Человек и общество					
1.1	Наша родина - Российская Федерация	10			Библиотека ЦОК https://m.edsoo.ru/7f412850
1.2	История Отечества. «Лента времени» и историческая карта	17	2		Библиотека ЦОК https://m.edsoo.ru/7f412850
1.3	Человек - творец культурных ценностей. Всемирное культурное наследие	6	1		Библиотека ЦОК https://m.edsoo.ru/7f412850
Итого по разделу		33			
Раздел 2. Человек и природа					
2.1	Методы познания окружающей природы. Солнечная система	5		2	Библиотека ЦОК https://m.edsoo.ru/7f412850
2.2	Формы земной поверхности. Водоемы и их разнообразие	9			Библиотека ЦОК https://m.edsoo.ru/7f412850
2.3	Природные зоны России: общее представление, основные природные зоны	5	1		Библиотека ЦОК https://m.edsoo.ru/7f412850
2.4	Природные и культурные объекты Всемирного наследия. Экологические проблемы	5			Библиотека ЦОК https://m.edsoo.ru/7f412850
Итого по разделу		24			
Раздел 3. Правила безопасной жизнедеятельности					
3.1	Здоровый образ жизни: профилактика вредных привычек	1			Библиотека ЦОК https://m.edsoo.ru/7f412850
3.2	Безопасность в городе. Безопасность в	4			Библиотека ЦОК

	сети Интернет				https://m.edsoo.ru/7f412850
Итого по разделу		5			
Резервное время		6	1		
ОБЩЕЕ КОЛИЧЕСТВО ЧАСОВ ПО ПРОГРАММЕ		68	5	2	

ПОУРОЧНОЕ ПЛАНИРОВАНИЕ

1 КЛАСС

№ п/п	Тема урока	Количество часов			Электронные цифровые образовательные ресурсы
		Всего	Контрольные работы	Практические работы	
1	Мы – школьники. Адрес школы. Знакомство со школьными помещениями	1			https://resh.edu.ru/
2	Наша страна – Россия, Российская Федерация. Что такое Родина?	1			https://resh.edu.ru/
3	Наша Родина: от края и до края. Символы России	1			https://resh.edu.ru/
4	Народы России. Народов дружная семья	1			https://resh.edu.ru/
5	Путешествие по родному краю	1			https://resh.edu.ru/
6	Отражение в предметах декоративного искусства природных условий жизни и традиций народов РФ	1			https://resh.edu.ru/
7	Столица России – Москва. Достопримечательности Москвы	1			https://resh.edu.ru/
8	Что такое окружающий мир? Что природа даёт человеку?	1			https://resh.edu.ru/
9	Объекты живой природы. Сравнение объектов неживой и живой природы: выделение различий	1			https://resh.edu.ru/
10	Дикорастущие и культурные растения вокруг нас. Сходство и различия дикорастущих и культурных растений	1			https://resh.edu.ru/
11	Явления и объекты неживой природы	1			https://resh.edu.ru/
12	Природа и человек. Природные материалы и изделия из них. Наше творчество	1			https://resh.edu.ru/
13	Что мы знаем о растениях? Что общего у	1			https://resh.edu.ru/

	разных растений?				
14	Части растения. Название, краткая характеристика значения для жизни растения	1			https://resh.edu.ru/
15	Комнатные растения. Растения в твоём доме: краткое описание	1			https://resh.edu.ru/
16	Как мы ухаживаем за растениями (практическая работа)	1		1	https://resh.edu.ru/
17	Разнообразие растений: узнавание, называние, краткое описание	1			https://resh.edu.ru/
18	Особенности лиственных растений: узнавание, краткое описание. Лиственные растения нашего края	1			https://resh.edu.ru/
19	Особенности хвойных растений: узнавание, краткое описание. Хвойные растения нашего края	1			https://resh.edu.ru/
20	Мир животных: насекомые (узнавание, называние). Главная особенность этой группы животных	1			https://resh.edu.ru/
21	Насекомые: сравнение, краткое описание внешнего вида	1			https://resh.edu.ru/
22	Какие звери живут в морях и океанах? Морские звери: узнавание, называние, краткое описание	1			https://resh.edu.ru/
23	Мир животных: рыбы пресных и солёных водоёмов (сравнение, краткое описание)	1			https://resh.edu.ru/
24	Мир животных: птицы (узнавание, называние). Главная особенность этой группы животных	1			https://resh.edu.ru/
25	Где обитают птицы, чем они питаются. Птицы: сравнение места обитания, способа питания	1			https://resh.edu.ru/

26	Мир животных: звери (узнавание, название, сравнение, краткое описание)	1			https://resh.edu.ru/
27	Мир животных: чем похожи все звери: главная особенность этой группы животных. Забота зверей о своих детёнышах	1			https://resh.edu.ru/
28	Знакомься: электронные ресурсы школы	1			https://resh.edu.ru/
29	Ты – пешеход!	1			https://resh.edu.ru/
30	Знаки дорожного движения	1			https://resh.edu.ru/
31	Родной край – малая Родина. Первоначальные сведения о родном крае: название. Моя малая родина	1			https://resh.edu.ru/
32	Культурные объекты родного края	1			https://resh.edu.ru/
33	Домашние и дикие животные. Различия в условиях жизни	1			https://resh.edu.ru/
34	Повторение изученного по разделу "Человек и общество"	1			https://resh.edu.ru/
35	Семья – коллектив. Права и обязанности членов семьи	1			https://resh.edu.ru/
36	Значение природы в жизни людей	1			https://resh.edu.ru/
37	Бытовые электрические и газовые приборы: правила безопасного использования. Поведение в экстремальных ситуациях. Номера телефонов экстренных служб	1			https://resh.edu.ru/
38	Наблюдение за погодой. Анализ результатов наблюдений	1			https://resh.edu.ru/
39	Что такое термометр. Измерение температуры воздуха и воды как способы определения состояния погоды	1			https://resh.edu.ru/
40	Практические занятия: измерение	1		1	https://resh.edu.ru/

	температуры воздуха и воды в разных условиях (в комнате, на улице)				
41	Откуда в снежках грязь?	1			https://resh.edu.ru/
42	Как живут растения?	1			https://resh.edu.ru/
43	Многообразие мира животных. Какие животные живут в нашем регионе?	1			https://resh.edu.ru/
44	Времена года: наблюдения за особенностью погоды, жизнью растительного и животного мира осенью	1			https://resh.edu.ru/
45	Откуда берётся и куда девается мусор?	1			https://resh.edu.ru/
46	Классный коллектив. Мои друзья – одноклассники. Правила совместной деятельности	1			https://resh.edu.ru/
47	Учебный класс. Рабочее место школьника. Режим учебного труда, отдыха	1			https://resh.edu.ru/
48	Времена года: наблюдения за особенностью погоды, жизнью растительного и животного мира зимой	1			https://resh.edu.ru/
49	Мир животных. Где живут белые медведи?	1			https://resh.edu.ru/
50	Мир животных. Где живут слоны?	1			https://resh.edu.ru/
51	Мир животных. Перелётные и зимующие птицы. Где зимуют птицы?	1			https://resh.edu.ru/
52	Декоративное творчество народов, которое воплотилось в одежде, предметах быта, игрушках	1			https://resh.edu.ru/
53	Труд людей родного края	1			https://resh.edu.ru/
54	Семейные поколения. Моя семья в прошлом и настоящем	1			https://resh.edu.ru/
55	Повторение изученного по разделу "Человек и природа"	1			https://resh.edu.ru/
56	Мир животных. Почему мы любим кошек и	1			https://resh.edu.ru/

	собак?				
57	Прогулки на природе. Правила поведения в природе	1			https://resh.edu.ru/
58	Зачем нужна вежливость?	1			https://resh.edu.ru/
59	Режим дня первоклассника. Правильное сочетание труда и отдыха в режиме первоклассника	1			https://resh.edu.ru/
60	Правила здорового питания. Состав пищи, обеспечивающий рост и развитие ребенка 6-7 лет. Правила поведения за столом	1			https://resh.edu.ru/
61	Предметы личной гигиены. Закаливание организма солнцем, воздухом, водой. Условия и правила закаливания	1			https://resh.edu.ru/
62	Времена года: наблюдения за особенностью погоды, жизнью растительного и животного мира весной	1			https://resh.edu.ru/
63	Зачем люди осваивают космос?	1			https://resh.edu.ru/
64	Труд и быт людей в разные времена года	1			https://resh.edu.ru/
65	Кто заботится о домашних животных Профессии людей, которые заботятся о животных. Мои домашние питомцы	1			https://resh.edu.ru/
66	Повторение изученного в 1 классе	1			https://resh.edu.ru/
ОБЩЕЕ КОЛИЧЕСТВО ЧАСОВ ПО ПРОГРАММЕ		66	0	2	

2 КЛАСС

№ п/п	Тема урока	Количество часов			Электронные цифровые образовательные ресурсы
		Всего	Контрольные работы	Практические работы	
1	Наша Родина – Россия, Российская Федерация	1			https://resh.edu.ru/
2	Народы России. Родная страна	1			https://resh.edu.ru/
3	Родной край, его природные достопримечательности. Город и село	1			https://resh.edu.ru/
4	Значимые события истории родного края. Исторические памятники, старинные постройки. Природа и предметы, созданные человеком	1			https://resh.edu.ru/
5	Заповедники России (Остров Врангеля, Большой Арктический заповедник). Охрана природы	1			https://resh.edu.ru/
6	Заповедники России	1			https://resh.edu.ru/
7	Заповедники России. Охрана природы	1			https://resh.edu.ru/
8	Народы Поволжья и других территорий РФ: традиции, обычаи, праздники. Родной край, город (село)	1			https://resh.edu.ru/
9	Тематическая проверочная работа по разделу "Где мы живём?"	1	1		
10	Связи в природе: зависимость изменений в живой природе от изменений в неживой природе. Неживая и живая природа. Явления природы	1			https://resh.edu.ru/
11	Годовой ход изменений в жизни животных. Жизнь животных осенью и зимой. Явления природы	1			https://resh.edu.ru/

12	Зачем человек трудится? Ценность труда и трудолюбия. Профессии. Все профессии важны	1			https://resh.edu.ru/
13	Зависимость жизни растений от состояния неживой природы. Жизнь растений осенью и зимой. Невидимые нити природы	1			https://resh.edu.ru/
14	Мир животных: птицы. Особенности внешнего вида, передвижения, питания: узнавание, называние, описание	1			https://resh.edu.ru/
15	Звёздное небо: звёзды и созвездия. Солнечная система: планеты (название, расположение от Солнца, краткая характеристика)	1			https://resh.edu.ru/
16	Как человек познаёт окружающую природу? Особенности разных методов познания окружающего мира	1			https://resh.edu.ru/
17	Земля - живая планета Солнечной системы	1			https://resh.edu.ru/
18	Почему на Земле есть жизнь? Условия жизни на Земле. Водные богатства Земли	1			https://resh.edu.ru/
19	Деревья, кустарники, травы родного края (узнавание, называние, краткое описание). Какие бывают растения	1			https://resh.edu.ru/
20	Деревья лиственные и хвойные. Сравнение лиственных и хвойных деревьев: общее и различия	1			https://resh.edu.ru/
21	Многообразие животных родного края и разных территорий России. Какие бывают животные	1			https://resh.edu.ru/
22	Мир животных: насекомые. Особенности внешнего вида, передвижения, питания: узнавание, называние, описание	1			https://resh.edu.ru/
23	Мир животных: рыбы. Особенности	1			https://resh.edu.ru/

	внешнего вида, условия жизни, передвижения, питания: узнавание, называние, описание				
24	Зависимость жизни растений от состояния неживой природы. Жизнь растений весной и летом. Невидимые нити. Впереди лето	1			https://resh.edu.ru/
25	Растения дикорастущие и культурные: общее и различия	1			https://resh.edu.ru/
26	Мир животных: земноводные и пресмыкающиеся. Особенности внешнего вида, условия жизни, передвижения, питания: узнавание, называние, описание	1			https://resh.edu.ru/
27	Многообразие растений по месту обитания, внешнему виду. Сравнение растений разных климатических условий. Комнатные растения	1			https://resh.edu.ru/
28	Многообразие животных. Дикие и домашние животные	1			https://resh.edu.ru/
29	Мир животных: звери (млекопитающие). Особенности внешнего вида, передвижения, питания: узнавание, называние, описание	1			https://resh.edu.ru/
30	Отдельные представители растений Красной книги России (включая представителей растительного мира региона): узнавание, называние и описание	1			https://resh.edu.ru/
31	Отдельные представители животных Красной книги России (включая представителей животного мира региона): узнавание, называние и описание	1			https://resh.edu.ru/
32	Красная книга России. Её значение в сохранении и охране редких растений и	1			https://resh.edu.ru/

	животных				
33	Какие задачи решают сотрудники заповедника. Правила поведения на территории заповедника	1			https://resh.edu.ru/
34	Заповедники: значение для охраны природы	1			https://resh.edu.ru/
35	Тематическая проверочная работа по разделу "Человек и природа"	1	1		
36	Мир профессий жителей нашего региона	1			https://resh.edu.ru/
37	Из чего что сделано	1			https://resh.edu.ru/
38	Наш регион, какой он? Культура родного края. Родной край, его культурные достопримечательности	1			https://resh.edu.ru/
39	Здоровый образ жизни. Режим дня: чередование сна, учебных занятий, двигательной активности. Если хочешь быть здоров	1			https://resh.edu.ru/
40	Рациональное питание: количество приёмов пищи и рацион питания. Витамины и здоровье ребёнка	1		1	
41	Правила безопасности в школе: маршрут до школы, поведение на занятиях, переменах, при приеме пищи; на пришкольной территории	1			https://resh.edu.ru/
42	Правила безопасного поведения в быту. Безопасное пользование электроприборами, газовой плитой. Безопасность при разогреве пищи. Номера телефонов экстренной помощи. Домашние опасности	1			https://resh.edu.ru/
43	Физическая культура, игры на воздухе как условие сохранения и укрепления здоровья	1			https://resh.edu.ru/

44	Безопасное поведение на прогулках: правила поведения на игровых площадках; езда на велосипедах (санках, самокатах) и качелях. На воде и в лесу. Опасные незнакомцы	1			https://resh.edu.ru/
45	Правила культурного поведения в общественных местах. Что такое этикет	1			https://resh.edu.ru/
46	Подробнее о лесных опасностях	1			https://resh.edu.ru/
47	Семейные ценности и традиции. Труд, досуг, занятия членов семьи. Наша дружная семья	1			https://resh.edu.ru/
48	Главные правила взаимоотношений членов общества: доброта, справедливость, честность, уважение к чужому мнению	1			https://resh.edu.ru/
49	Безопасное пользование Интернетом. Ты и твои друзья	1			https://resh.edu.ru/
50	Правила поведения при пользовании компьютером: посадка, время отдыха, обязательность отдыха и другие	1			https://resh.edu.ru/
51	Правила безопасного поведения пассажира наземного транспорта. Мы — пассажиры	1			https://resh.edu.ru/
52	Знаки безопасности на общественном транспорте	1			https://resh.edu.ru/
53	Правила безопасного поведения пассажира метро. Знаки безопасности в метро	1			https://resh.edu.ru/
54	Родословная. Родословное древо, история семьи. Предшествующие поколения	1			https://resh.edu.ru/
55	Модели Земли - глобус, карта, план. Практическая работа	1		1	
56	Карта мира. Материки и океаны. Практическая работа	1		1	https://resh.edu.ru/
57	Ориентирование на местности по местным	1		1	

	природным признакам и с использованием компаса. Практическая работа				
58	Формы земной поверхности	1			https://resh.edu.ru/
59	Животные и их потомство. Размножение животных. Стадии развития насекомого, земноводных	1			https://resh.edu.ru/
60	Москва – столица России. Герб Москвы	1			https://resh.edu.ru/
61	Достопримечательности Москвы: Большой театр, МГУ, Московский цирк, Театр кукол имени С.В. Образцова. Путешествие по Москве	1			https://resh.edu.ru/
62	Строительство Московского Кремля. Московский Кремль и Красная площадь	1			https://resh.edu.ru/
63	Санкт-Петербург – северная столица. Достопримечательности города	1			https://resh.edu.ru/
64	Кустарники нашего края: узнавание, название, краткое описание	1			https://resh.edu.ru/
65	Травы нашего края: многообразие. Внешний вид, условия жизни (название, краткое описание)	1			https://resh.edu.ru/
66	Годовой ход изменений в жизни животных. Жизнь животных весной и летом. Явления природы. В гости к весне. Впереди лето	1			https://resh.edu.ru/
67	Древние кремлёвские города: Нижний Новгород, Псков, Смоленск. Города России	1			https://resh.edu.ru/
68	Тематическая проверочная работа по итогам 2 класса	1	1		
ОБЩЕЕ КОЛИЧЕСТВО ЧАСОВ ПО ПРОГРАММЕ		68	3	4	

3 КЛАСС

№ п/п	Тема урока	Количество часов			Электронные цифровые образовательные ресурсы
		Всего	Контрольные работы	Практические работы	
1	Что такое общество?	1			
2	Наша Родина - Российская Федерация Государственная символика РФ. Уважение к государственным символам России	1			Библиотека ЦОК https://m.edsoo.ru/f840c162
3	Родной край – малая родина	1			Библиотека ЦОК https://m.edsoo.ru/f840f9fc
4	Уникальные памятники культуры России: Красная площадь, Кремль	1			Библиотека ЦОК https://m.edsoo.ru/f840ff74
5	Уникальные памятники культуры России: исторический центр Санкт-Петербурга	1			
6	Уникальные памятники культуры России: Кижы, памятники Великого Новгорода	1			
7	Достопримечательности родного края: памятники природы и культуры региона	1			Библиотека ЦОК https://m.edsoo.ru/f841330e
8	Города Золотого кольца России. Кремлевские города: Ростов Великий, Переславль-Залесский	1			Библиотека ЦОК https://m.edsoo.ru/f84123aa
9	Города Золотого кольца России. Кремлевские города: Суздаль, Сергиев Посад, Ярославль	1			
10	Трудолюбие как общественно значимая ценность в культуре народов России. Традиции воспитания трудолюбия у детей разных народов нашей страны	1			
11	Труд жителей региона. Профессии, связанные с трудом на производстве, в сельском хозяйстве	1			

12	Труд жителей региона. Профессии, связанные с трудом в учреждениях образования и культуры	1			
13	Культура, традиции народов России. Уважение к культуре, традициям, истории разных народов и своего народа	1			Библиотека ЦОК https://m.edsoo.ru/f840c7ca
14	Нужны ли обществу правила поведения? Правила поведения в социуме	1			Библиотека ЦОК https://m.edsoo.ru/f840c392
15	Семья – первый и главный коллектив в жизни человека Повседневные заботы семьи	1			Библиотека ЦОК https://m.edsoo.ru/f840d328
16	Совместный труд. Семейный бюджет, доходы и расходы семьи	1			Библиотека ЦОК https://m.edsoo.ru/f840cb62
17	Памятники природы и культуры стран Европы (по выбору)	1			Библиотека ЦОК https://m.edsoo.ru/f840ce78
18	Памятники природы и культуры Белоруссии (по выбору)	1			Библиотека ЦОК https://m.edsoo.ru/f840d03a
19	Памятники природы и культуры стран Азии (по выбору)	1			Библиотека ЦОК https://m.edsoo.ru/f840da26
20	Памятники природы и культуры Китая (по выбору)	1			Библиотека ЦОК https://m.edsoo.ru/f840df26
21	Резервный урок. Семья: традиции, праздники	1			Библиотека ЦОК https://m.edsoo.ru/f840e0de
22	Резервный урок. Проверочная работа по теме "Наша Родина - Российская Федерация"	1	1		Библиотека ЦОК https://m.edsoo.ru/f840e282
23	Методы изучения природы: наблюдения, сравнения, измерения, опыты и эксперименты. Материки и океаны, части света: картины природы	1			Библиотека ЦОК https://m.edsoo.ru/f840e41c
24	Разнообразие веществ в природе. Примеры веществ (соль, сахар, вода, природный газ):	1			Библиотека ЦОК https://m.edsoo.ru/f840e6a6

	узнавание, название, краткая характеристика				
25	Твердые вещества, жидкости, газы. Определение свойств твердых веществ, жидкостей и газов	1			Библиотека ЦОК https://m.edsoo.ru/f840e85e
26	Вода как вещество. Определение свойств воды в ходе практической работы	1		1	Библиотека ЦОК https://m.edsoo.ru/f840ea16
27	Распространение воды в природе: водоемы, реки. Круговорот воды в природе	1			Библиотека ЦОК https://m.edsoo.ru/f840ea16
28	Значение воды для жизни живых организмов и хозяйственной деятельности людей. Охрана воды	1			Библиотека ЦОК https://m.edsoo.ru/f840ebe2
29	Воздух как смесь газов. Значение воздуха для жизни флоры, фауны, человека. Охрана воздуха	1			Библиотека ЦОК https://m.edsoo.ru/f840ed90
30	Горная порода как соединение разных минералов. Примеры минералов	1			Библиотека ЦОК https://m.edsoo.ru/f840ef2a
31	Полезные ископаемые – богатство земных недр	1			Библиотека ЦОК https://m.edsoo.ru/f840fde4
32	Полезные ископаемые родного края: характеристика, использование в хозяйственной деятельности региона	1			
33	Почва, её состав	1			Библиотека ЦОК https://m.edsoo.ru/f840f240
34	Бактерии – мельчайшие одноклеточные живые существа	1			Библиотека ЦОК https://m.edsoo.ru/f84104ba
35	Разнообразие грибов: узнавание, название, описание	1			Библиотека ЦОК https://m.edsoo.ru/f8410f78
36	Разнообразие растений: зависимость внешнего вида от условий и места обитания	1			Библиотека ЦОК https://m.edsoo.ru/f84116c6
37	Растения родного края: названия и краткая характеристика	1			Библиотека ЦОК

	характеристика (на основе наблюдения)				https://m.edsoo.ru/f8410dd4
38	Растения, используемые людьми в хозяйственной деятельности	1			Библиотека ЦОК https://m.edsoo.ru/f8410aa0
39	Растение как живой организм	1			Библиотека ЦОК https://m.edsoo.ru/f8410654
40	Как растения размножаются?	1			Библиотека ЦОК https://m.edsoo.ru/f8410c3a
41	Развитие растения от семени до семени (по результатам практических работ)	1		1	Библиотека ЦОК https://m.edsoo.ru/f8410910
42	Условия роста и развития растения (по результатам наблюдений)	1			
43	Жизнь животных в разные времена года	1			Библиотека ЦОК https://m.edsoo.ru/f8411f90
44	Животные родного края: узнавание, название, краткая характеристика	1			Библиотека ЦОК https://m.edsoo.ru/f8411dd8
45	Бережное отношение к животным – нравственная ценность людей. Охрана животного мира в России	1			Библиотека ЦОК https://m.edsoo.ru/f8411c0c
46	Как животные питаются?	1			Библиотека ЦОК https://m.edsoo.ru/f84118a6
47	Особенности дыхания животных разных классов (звери – легкие; рыбы - жабры; насекомые – трахеи)	1			Библиотека ЦОК https://m.edsoo.ru/f84112c0
48	Размножение и развитие рыб, птиц, земноводных	1			Библиотека ЦОК https://m.edsoo.ru/f841254e
49	Условия, необходимые для жизни животных: воздух, вода, тепло, пища (среда обитания) – обобщение на основе результатов наблюдений и работы с информацией	1			Библиотека ЦОК https://m.edsoo.ru/f8412706
50	Естественные природные сообщества: лес, луг, водоем, степь	1			Библиотека ЦОК https://m.edsoo.ru/f8412896

51	Искусственные природные сообщества, созданные человеком - пруд, поле, парк, огород	1			
52	Природные сообщества родного края – два-три примера на основе наблюдения	1			Библиотека ЦОК https://m.edsoo.ru/f8412a1c
53	Общее представление о строении организма человека. Температура тела, частота пульса как показатели здоровья человека	1			
54	Опорно-двигательная система и ее роль в жизни человека	1			
55	Дыхательная система и ее роль в жизни человека	1			
56	Пищеварительная система и ее роль в жизни человека	1			Библиотека ЦОК https://m.edsoo.ru/f8412ef4
57	Кровеносная и нервная система и ее роль в жизни человека	1			Библиотека ЦОК https://m.edsoo.ru/f8413c3c
58	Резервный урок. Органы чувств их роль в жизни человека	1			Библиотека ЦОК https://m.edsoo.ru/f8413e30
59	Резервный урок. Проверочная работа по теме "Многообразие растений и животных"	1	1		Библиотека ЦОК https://m.edsoo.ru/f84140ba
60	Резервный урок. Проверочная работа по теме "Человек - часть природы. Строение тела человека"	1	1		
61	Роль двигательной активности: утренней гимнастики, динамических пауз	1			
62	Профилактика заболеваний. Роль закаливания для здоровья растущего организма	1			
63	Соблюдение правил перемещения внутри двора и пересечения дворовой проезжей	1			

	части				
64	Знаки безопасности во дворе жилого дома	1			
65	Безопасное поведение пассажира железнодорожного транспорта. Знаки безопасности	1			
66	Безопасное поведение пассажира авиа и водного транспорта	1			Библиотека ЦОК https://m.edsoo.ru/f841380e
67	Безопасная информационная среда	1			
68	Резервный урок. Проверочная работа по итогам обучения в 3 классе	1	1		
ОБЩЕЕ КОЛИЧЕСТВО ЧАСОВ ПО ПРОГРАММЕ		68	4	2	

4 КЛАСС

№ п/п	Тема урока	Количество часов			Электронные цифровые образовательные ресурсы
		Всего	Контрольные работы	Практические работы	
1	Как человек изучает окружающую природу?	1			
2	Солнце - звезда	1			Библиотека ЦОК https://m.edsoo.ru/f8414d1c
3	Планеты Солнечной системы. Луна – спутник Земли	1			Библиотека ЦОК https://m.edsoo.ru/f8414eca
4	Смена дня и ночи на Земле как результат вращения планеты вокруг своей оси (практические работы с моделями и схемами)	1		1	
5	Обращение Земли вокруг Солнца как причина смены сезонов (практические работы с моделями и схемами). Общая характеристика времён года	1		1	
6	Историческое время. Что такое «лента времени»?	1			Библиотека ЦОК https://m.edsoo.ru/f8418dc2
7	Экологические проблемы взаимодействия человека и природы	1			Библиотека ЦОК https://m.edsoo.ru/f8415118
8	Всемирное культурное наследие России	1			Библиотека ЦОК https://m.edsoo.ru/f8415b9a
9	Природные и культурные объекты Всемирного наследия в России	1			Библиотека ЦОК https://m.edsoo.ru/f841580c
10	Природные и культурные объекты Всемирного наследия за рубежом	1			
11	Знакомство с Международной Красной книгой	1			Библиотека ЦОК https://m.edsoo.ru/f8415636
12	Всемирное культурное наследие	1			

13	Охрана историко-культурного наследия	1	1		Библиотека ЦОК https://m.edsoo.ru/f8418dc2
14	О вредных для здоровья привычках	1			Библиотека ЦОК https://m.edsoo.ru/f8415da2
15	Правила цифровой грамотности при использовании Интернет	1			Библиотека ЦОК https://m.edsoo.ru/f8415f50
16	Планирование маршрутов с учётом транспортной инфраструктуры населённого пункта	1			Библиотека ЦОК https://m.edsoo.ru/f8416306
17	Правила поведения в общественных местах: зонах отдыха, учреждениях культуры и торговых центрах	1			Библиотека ЦОК https://m.edsoo.ru/f84164be
18	Безопасное поведение при езде на велосипеде и самокате. Дорожные знаки	1			Библиотека ЦОК https://m.edsoo.ru/f8416180
19	Равнины России: Восточно-Европейская, Западно-Сибирская (название, общая характеристика, нахождение на карте)	1			Библиотека ЦОК https://m.edsoo.ru/f8416996
20	Горные системы России: Урал, Кавказ, Алтай (краткая характеристика, главные вершины, место нахождения на карте)	1			Библиотека ЦОК https://m.edsoo.ru/f8416b58
21	Водоёмы Земли, их разнообразие. Естественные водоёмы: океан, море, озеро, болото. Примеры водоёмов в России	1			Библиотека ЦОК https://m.edsoo.ru/f8416cfc
22	Река как водный поток	1			Библиотека ЦОК https://m.edsoo.ru/f8416fae
23	Крупнейшие реки России: название, нахождение на карте	1			
24	Характеристика природных зон России: арктическая пустыня. Связи в природной зоне	1			Библиотека ЦОК https://m.edsoo.ru/f8417b34
25	Характеристика природных зон России:	1			Библиотека ЦОК

	тундра. Связи в природной зоне				https://m.edsoo.ru/f8417d1e
26	Характеристика природных зон России: тайга. Связи в природной зоне	1			Библиотека ЦОК https://m.edsoo.ru/f8417f08
27	Характеристика природных зон России: смешанный лес. Связи в природной зоне	1			Библиотека ЦОК https://m.edsoo.ru/f84181ce
28	Характеристика природных зон России: степь и полупустыня. Связи в природной зоне	1			Библиотека ЦОК https://m.edsoo.ru/f84185ac
29	Формы земной поверхности (на примере родного края)	1			Библиотека ЦОК https://m.edsoo.ru/f8417526
30	Водоёмы и реки родного края	1			
31	Использование рек и водоёмов человеком (хозяйственная деятельность, отдых). Охрана рек и водоёмов	1			
32	Защита и охрана природных богатств (воздуха, воды, полезных ископаемых, флоры и фауны)	1			
33	Искусственные водоёмы: водохранилища, пруды (общая характеристика)	1			
34	Закрепление изученного.	1			
35	Проверочная работа по теме "Природные зоны"	1	1		
36	Человек - творец культурных ценностей	1			
37	Труд и быт людей в разные исторические времена	1			Библиотека ЦОК https://m.edsoo.ru/f8419c54
38	Резервный урок. Новое время	1			
39	Резервный урок. Новейшее время: история продолжается сегодня	1			
40	Государство Русь. Страницы общественной и культурной жизни	1			Библиотека ЦОК https://m.edsoo.ru/f8419894
41	Города России. Древние города России.	1			

	Страницы истории				
42	Государство Русь. Человек - защитник своего Отечества	1			
43	Московское государство. Страницы общественной и культурной жизни в Московском государстве	1			
44	Образование и культура в Московском государстве	1			
45	Страницы истории Российской империи. Пётр I	1			Библиотека ЦОК https://m.edsoo.ru/f841b284
46	Страницы Российской империи. Преобразования в культуре, науке, быту	1			
47	Образование в Российской империи	1			Библиотека ЦОК https://m.edsoo.ru/f841b4aa
48	Развитие культуры в Российской империи Российская империя: развитие культуры XVIII века (архитектура, живопись, театр)	1			
49	«Золотой век» русской культуры. Великие поэты и писатели, композиторы и художники XIX века	1			
50	Первая Отечественная война: 1812 год. Защита Родины от французских завоевателей	1			
51	Страницы истории России XX века	1			Библиотека ЦОК https://m.edsoo.ru/f841c56c
52	Великая Отечественная война 1941-1945 гг: как все начиналось...	1			
53	Великая Отечественная война 1941-1945 гг: главные сражения	1	1		Библиотека ЦОК https://m.edsoo.ru/f841c800
54	Всё для фронта – всё для победы	1			Библиотека ЦОК https://m.edsoo.ru/f841c9f4

55	Взятие Берлина. Парад Победы	1			
56	Мы живём в Российской Федерации	1			Библиотека ЦОК https://m.edsoo.ru/f841dac0
57	Государственное устройство РФ (общее представление). Конституция РФ. Президент РФ. Политико-административная карта России	1			Библиотека ЦОК https://m.edsoo.ru/f841d188
58	Родной край. Знаменитые люди родного края	1			
59	Взаимоотношения людей в обществе: доброта и гуманизм, справедливость и уважение	1			Библиотека ЦОК https://m.edsoo.ru/f841d8ea
60	Права и обязанности гражданина Российской Федерации. Права ребёнка	1			Библиотека ЦОК https://m.edsoo.ru/f841d336
61	Государственные праздники России	1			Библиотека ЦОК https://m.edsoo.ru/f841dc50
62	Праздник в жизни общества и человека	1			
63	Праздники и памятные даты своего региона	1			
64	Малая Родина гражданина России. Достопримечательности родного края	1			
65	Наша малая Родина: главный город	1			
66	Города России. Города-герои. Страницы истории	1			
67	Проверочная работа по теме "История Отечества"	1	1		
68	Проверочная работа по итогам обучения в 4 классе	1	1		
ОБЩЕЕ КОЛИЧЕСТВО ЧАСОВ ПО ПРОГРАММЕ		68	5	2	

УЧЕБНО-МЕТОДИЧЕСКОЕ ОБЕСПЕЧЕНИЕ ОБРАЗОВАТЕЛЬНОГО ПРОЦЕССА

ОБЯЗАТЕЛЬНЫЕ УЧЕБНЫЕ МАТЕРИАЛЫ ДЛЯ УЧЕНИКА

- Окружающий мир (в 2 частях), 2 класс/ Плешаков А.А., Новицкая М.Ю., Акционерное общество «Издательство «Просвещение»
- Окружающий мир (в 2 частях), 3 класс/ Плешаков А.А., Новицкая М.Ю., Акционерное общество «Издательство «Просвещение»
- Окружающий мир (в 2 частях), 4 класс/ Плешаков А.А., Новицкая М.Ю., Акционерное общество «Издательство «Просвещение»
- Окружающий мир (в 2 частях), 1 класс/ Плешаков А.А., Акционерное общество «Издательство «Просвещение»

МЕТОДИЧЕСКИЕ МАТЕРИАЛЫ ДЛЯ УЧИТЕЛЯ

Окружающий мир. Методическое пособие с поурочными разработками. 3 класс : учеб. пособие для общеобразоват. организаций / [М. Ю. Новицкая, Н. М. Белянкова, Ю. В. Саркисян и др.]. — 2-е изд., доп. — М. : Просвещение, 2018. — 223 с. — (Перспектива).
Методическое пособие с поурочными разработками. 4 класс : учеб. пособие для общеобразоват. организаций / [М. Ю. Новицкая, Н. М. Белянкова, Ю. В. Саркисян и др.]. — 2-е изд., доп. — М. : Просвещение, 2018. — 191 с. — (Перспектива)
Окружающий мир. Методические рекомендации. Учебное пособие. 1 класс. Тимофеева Л.Л., Бутримова И.В.
Окружающий мир. Методическое пособие с поурочными разработками. 2 класс : учеб. пособие для общеобразоват. организаций / [М. Ю. Новицкая, Н. М. Белянкова, Ю. В. Саркисян и др.]. — 2-е изд., доп. — М. : Просвещение.

ЦИФРОВЫЕ ОБРАЗОВАТЕЛЬНЫЕ РЕСУРСЫ И РЕСУРСЫ СЕТИ ИНТЕРНЕТ

<https://resh.edu.ru/>


ПРИМЕРНЫЕ ОЦЕНОЧНЫЕ МАТЕРИАЛЫ

2023 - 2024 учебный год

Класс: 1-4 класс

Итоговая контрольная работа 1 класс

1 Зачеркни лишний рисунок.



2. Выбери приметы, не относящиеся к осени.

- а) Воздух становится с каждым днем холоднее. б) Тает снежный покров.
в) Расцветают первоцветы. г) Воздух жаркий, знойный.

3. Укажи, что такое воздух.

- а) Воздух – это твердое вещество.
б) Воздух – это газообразное вещество. в) Воздух – жидкое вещество.
г) Воздух = это смешенное вещество.

4. Напиши о чем идет речь в тексте.

Это вещество является источником жизни на земле, оно может быть в жидком, твердом, газообразном состоянии.

Ответ: _____ –

5. Зачеркни рисунки вещей, которые нельзя получить из материалов подземных кладовых.





Подчеркни неживое природное богатство.

- а) растение; б) животное; в) почва;
г) ветер;
д) солнечный свет.

7. Кого забыл изобразить художник в рамках. Нарисуй их. воздух вода воздух свет вода

8. В лесу вырубали старые дуплистые деревья. Вскоре молодой лес погиб. Объясни, почему?

— —

9. Соедини стрелками названия органов чувств и названия чувств. глаза слух язык зрение уши вкус нос осязание кожа обоняние

10. Сообрази, кто научил ребят этим полезным делам, и соедини линиями.

Заправлять постель родители Писать

Читать учителя Наводить порядок книги

11. Вставь в текст пропущенные слова.

Наше государство называется ____. Столица нашей Родины – город

___. Государственные символы России - это ____ -

12. Найди государственный флаг нашей страны и раскрась его (прилагается три вида рисунков)

13. Отметь слова, которые не характеризуют результат здорового человека. не курит

закаленный бледный

занимается физкультурой имеет хороший аппетит часто болеет

много гуляет ловкий

14. Подпиши номера телефонов экстренных служб. О1 __ О2 __ О3 __ О4 __

Вариант 1

Задание 1. Прочитай слова. Запиши название каждой группы.

А) ель, берёза, сосна, клён – это __ Б) сом, щука, акула, окунь – это ____

В) стол, стул, диван, шкаф – это __ Задание 2* а) подчеркни названия материков.

Евразия, Франция, Антарктида, Сибирь, Южная Америка, Австралия. б) Допиши недостающие названия:

— —

Задание 3. Выбери предложение, чтобы закончить высказывание.

Смена времен года происходит потому, что ...

А) Земля имеет форму шара.

Б) Земля вращается вокруг Солнца. В) Земля вращается в космосе.

Г) Земля вращается вокруг своей оси.

Задание 4. Что на карте отмечают коричневым цветом? А) реки б) равнины

в) горы г) землю

Задание 5. Летчик Сидоров вылетел по заданию командира в северном направлении. В какую сторону он должен лететь, чтобы вернуться на аэродром?

А) на север б) на восток в) на юг г) на запад

Задание 6. В какой природной зоне самая плодородная почва?

- А) тундра б) тайга в) степь г) пустыня

Задание 7. Подчеркни названия животных, обитающих в зоне тайги. Дятел, страус, верблюд, белка, лось, черепаха, россомаха, песец.

Задание 8* Тебе надо быстро найти ответ на вопрос: «На каком материке находится страна Сьера – Лионе?». Каким из справочных изданий ты воспользуешься?

- А) Атлас географических карт. В) энциклопедия «Страны Европы» Б) справочник «Страны мира» г) карта природных зон

Предложи другой быстрый способ найти ответ на этот вопрос.

Задание 9. Расскажи при помощи знаков. Какая погода чаще всего бывает летом в том месте, где ты живёшь?

ЛЕТО

Задание 10. Семья Воробьёвых проживает в столице Российской Федерации. Как называется город, в котором они живут?

- А) Киев б) Иркутск в) Париж г) Москва

Вариант 2

Задание 1. Прочитай слова. Напиши название каждой группы.

- А) Редис, свекла, картофель, помидор – это
 Б) Страус, ворона, сова, попугай – это ___
 В) Кастрюля, стакан, тарелка, чашка – это ___

Задание 2*. Подчеркни названия материков.

Африка, Япония, Австралия, Урал, Северная Америка, Антарктида. Б) Допиши недостающие названия : _____

Задание 3. Выбери предложение, чтобы закончить высказывание.

Смена дня и ночи происходит потому, что ...

А) Солнце вращается вокруг Земли. Б) Земля вращается вокруг своей оси. В) Земля вращается в космосе.

Г) Земля вращается вокруг Солнца.

Задание 4. Что на карте отмечают синим цветом? А) равнины б) моря
 в) пустыни г) холмы

Задание 5. Разведчик Груздев отправился на запад по заданию командира. В какую сторону он должен идти, чтобы вернуться назад?

- А) на север б) на восток в) на юг г) на запад

Задание 6. Выбери природную зону с преобладанием травяных экосистем. А) пустыня б) тайга в) степь г) ледяные пустыни

Задание 7. Подчеркни названия животных, обитающих в зоне тундры. Песец, лев, лось, полярная сова, волк, бегемот, белка, лемминг. Задание 8. Тебе надо быстро найти ответ на вопрос: «Где находится пустыня Атакама?». Каким из справочных изданий ты воспользуешься?

А) атлас географических карт б) энциклопедия «Пустыни Америки» В) политическая карта мира г) словарь по естествознанию *Предложи другой способ найти ответ на этот вопрос.*

Задание 9. Расскажи при помощи знаков. Какая погода чаще всего бывает зимой в том месте, где ты живёшь?

ЗИМА

облачность	температура	осадки	ветер

Задание 10. Семья Климовых проживает в городе Москве. Это главный город нашей страны. В какой стране проживает семья Климовых?

- А) Казахстан б) Германия
 в) Великобритания Г) Российская федерация

Итоговая работа по окружающему миру в 3 классе.

Вариант 1

1. Укажи объект живой природы.
1) туман 2) насекомое
3) Луна 4) мороз
2. Укажи осенние месяцы (найди и укажи правильный полный ответ). А) ноябрь
В) октябрь
Б) сентябрь Г) август
1) АБВ 2) БВГ3) АВГ 4) АБГ
3. Какие животные не делают запасы на зиму (найди и укажи правильный полный ответ).
А) белка Б) мышь
В) лось Г) барсук
1) АБВ 2) БВГ3) АВГ 4) АБГ
4. Найди правильное и полное определение понятия горизонт.
1) линия
2) линия горизонта
3) видимое вокруг нас пространство
4) всё, что видно из окна
5. Что такое полезные ископаемые?
1) всё, что люди добывают из – под земли
2) все полезные для человека минералы и горные породы
3) все древние вещества, хранящиеся в земле
4) минералы и горные породы, которые люди добывают из земли и используют их
6. В каком озере на территории России находятся самые большие запасы пресной воды в мире?
1) Онежское 3) Ладожское
2) Байкал 4) Белое
7. Укажи самое правильное значение воды.
1) вода – источник жизни на Земле
2) вода нужна всем животным
3) вода нужна всем растениям
4) вода нужна каждому человеку
8. Какое свойство воздуха позволяет нам видеть вокруг нас всё окружающее?
1) отсутствие запаха
2) прозрачность
3) упругость
4) бесцветность
9. Укажи столицу России.
1) Москва 3) Владивосток
2) Санкт – Петербург 4) Иркутск
10. С помощью, какой системы органов человек получает большинство сведений об окружающем мире?
1) с помощью системы органов пищеварения
2) с помощью скелета человека
3) с помощью системы органов чувств
4) с помощью системы органов кровообращения
11. Моря, какого океана омывают Россию с севера?
1) Индийского

- 2) Атлантического
- 3) Северного Ледовитого
- 4) Тихого
12. Найди вредную привычку.
 - 1) есть много овощей и фруктов, содержащих витамины
 - 2) грызть ногти, ручки, карандаши
 - 3) чистить зубы после еды утром и вечером
 - 4) регулярно посещать стоматолога

Вариант 2

1. Укажи объект живой природы.
 - 1) камень 3) ветер
 - 2) птицы 4) Солнце
2. Укажи летние месяцы (найди и укажи правильный полный ответ). А) сентябрь
В) июль
Б) август Г) июнь
 - 1) АБВ 2) АБГ 3) АВГ 4) БВГ
3. Какие животные не делают запасы на зиму (найди и укажи правильный полный ответ).
 - А) медведь В) заяц
 - Б) лиса Г) барсук
 - 1) АБВ 2) БВГ 3) АВГ 4) АБГ
4. Укажи полное определение понятия линии горизонта.
 - 1) всё, что видно вокруг
 - 2) место, где поверхность Земли как бы сходится с небом
 - 3) горизонт
 - 4) далёкая даль
5. На какие группы делятся полезные ископаемые? А) разные В) жидкие
Б) твёрдые Г) газообразные
 - 1) АБВ 2) БВГ 3) АВГ 4) АБГ
6. Благодаря какому природному явлению постоянно пополняются запасы подземных вод на Земном шаре?
 - 1) ветру 3) круговороту воды
 - 2) инею 4) Солнцу
7. Какая часть всего Земного шара покрыта водой?
 - 1) одна вторая 3) две третьих
 - 2) одна четвёртая 4) две четвёртых
8. Укажи, что такое воздух.
 - 1) воздух – это твёрдое вещество
 - 2) воздух – это газообразное вещество
 - 3) воздух – жидкое вещество
 - 4) воздух – это смешанное вещество
9. Отметь Государственные символы России

А) герб	В)
Б) флаг	конституция
	Г) гимн
1) АБВ 2) АВГ	3) БВГ 4) АБГ
10. Какая основная функция скелета человека?
 - 1) является опорой и защитой организма человека
 - 2) помогает бегать

- 3) помогает прыгать
 - 4) помогает расти
 11. Моря, какого океана омывают Россию с востока?
 - 1) Индийского
 - 2) Атлантического
 - 3) Северного Ледовитого
 - 4) Тихого
 12. Найди вредную привычку.
 - 1) есть много овощей и фруктов, содержащих витамины
 - 2) пользоваться чужими предметами личной гигиены
 - 3) чистить зубы после еды утром и вечером
 - 4) регулярно посещать стоматолога
- Ключ к работе по окружающему миру в 3 классе

Вариант I

№ зад ания	Ответ
1.	2
2.	1
3.	2
4.	3
5.	4
6.	2
7.	1
8.	2
9.	1
10.	3
11.	3
12.	2

Вариант II

№ зад ания	Ответ
1.	2
2.	4
3.	2
4.	2
5.	2
6.	3
7.	3
8.	2
9.	4
10.	1
11.	4
12.	2

**Контрольная работа по окружающему миру за первое полугодие 3 класс
Базовый уровень**

1. Перечислите царства живой природы.

— — — — —
 2. Соедините стрелками тела и состояния веществ, в котором они существуют.

Тарелка Кипяток Воздух
 Газообразное Твёрдое Жидкое

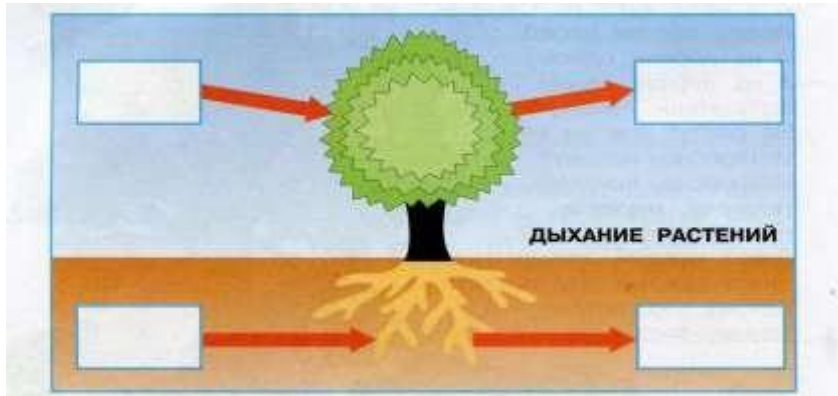
3. Приведите по два примера:

Естественные тела: _____ Искусственные тела: _____

4. Перечислите, из каких газов состоит воздух:

— —
 5. При какой температуре вода начинает превращаться в лёд? _ _

6. Заполни схему «Дыхание растений».



7. Запиши, из каких частей состоит гриб:

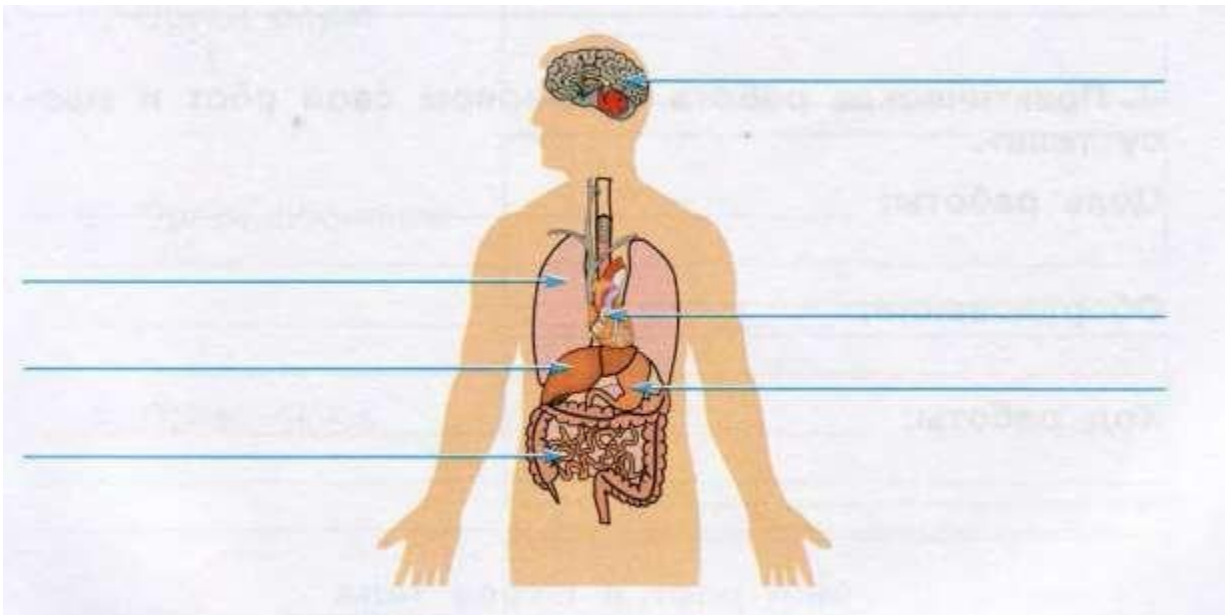
— — —
 8. Какой орган человека относится к органу вкуса: _____ .

Повышенный уровень

9. Заполни таблицу. Отметь знаком «+» свой выбор в соответствующем столбце.

Группы животных	Способы размножения		
	откладывают яйца	откладывают икру	рожают детёнышей
Насекомые			
Рыбы			
Земноводные			
Пресмыкающиеся			
Птицы			
Звери			

10. Подпиши указанные органы человека.



11. Отметь знаком «+» в соответствующем столбце, какие из перечисленных веществ относятся к твёрдым, жидким, газообразным.

Вещество	Твёрдое	Жидкое	Газообразное
<i>Соль</i>			
<i>Природный газ</i>			
<i>Сахар</i>			
<i>Вода</i>			
<i>Алюминий</i>			
<i>Железо</i>			
<i>Молоко</i>			
<i>Углекислый газ</i>			

12. Пронумеруй рисунки в соответствии со списком.

1. Водоросли. 2. Мхи. 3. Папоротники. 4. Хвойные 5. Цветковые



Контрольная работа по предмету «Окружающий мир», 4 класс

Вариант 1

Фамилия, имя ___ Класс

1. Закончи предложение.

Основной закон страны, который определяет устройство государственной власти, управления, правосудия и экономики в стране, а также основные права, свободы и обязанности граждан - это ___ схему

Слова для справок: исполнительная, законодательная, судебная, Правительство РФ, Федеральное собрание, Государственная Дума, Совет Федерации

2. Соотнеси названия республик входящих в состав Российской Федерации, и их столиц.

Республика	Грозный	Майкоп	Якутск	Уфа
Башкортостан				
Республика Саха				
(Якутия)	Чеченская			
Республика Адыгея	Республика			

3. С помощью карты определи, с какими государствами на море граничит Россия. Ответ запиши.

На море Россия граничит с _____



3. Отметь рисунок, на котором показаны условные знаки, обозначающие каменный уголь, нефть, торф?



Как человек использует эти полезные ископаемые?

7. Соедини линиями

Ла	ОЗ	Белое	Онежское	Селигер	Азовское	Каспийское
дожское	ЕРО					
Карское	МОРЕ					
Охотское						
Таймыр						
Японское						


8. Назови природную зону по описанию.

Леса образованы теплолюбивыми широколиственными растениями. Растительный и животный мир богат и разнообразен.

В этой природной зоне длинная морозная зима с сильными метелями, короткое прохладное лето. Здесь растут карликовые березы, ивы, ягель; обитают лемминги, белые совы, куропатки. Основное занятие населения – оленеводство.

10. мировая война?

11. На каком портрете изображен учёный, конструктор космической техники Сергей Павлович Королёв?



Ответ: _____

12. В стакан налили молоко. Опиши его свойства по плану:

- 1) Цвет _____
- 2) Состояние вещества _____
- 3) Прозрачность _____
- 4) Сохраняет ли форму переливания из сосуда в сосуд _____
- 5) Растворяет ли соду _____

13. Тебе нужно узнать, какие млекопитающие обитают в твоей местности. Где ты можешь получить более полную информацию об этом? Обведи букву ответа:

- А. В зоологическом музее Б. В ботаническом саду
В. В энциклопедии о животных Г. В краеведческом музее

14. Что должны были убрать, а что могли оставить дети после отдыха на лесной полянке. Напиши в два столбика:

полиэтиленовые пакеты, железные банки, крошки хлеба, бумагу, отсыревший хворост.

Должны убрать Могли оставить
Что изображено на гербе Российской Федерации

15. Распредели по группам животных: лебедь, акула, фазан, дельфин, окунь, тигр. Заполни таблицу, допиши названия групп и названия животных

Рыбы		
	фазан	тигр

16. Верно ли утверждение? Если неверно, внеси исправления.

Ветер образуется благодаря свойству воздуха сжиматься при нагревании и расширяться при охлаждении.

- А) Да Б) Нет

Контрольная работа по окружающему миру 4 класс за 1 полугодие

1. Назови планеты Солнечной системы.

2. Из-за чего на Земле происходит смена дня и ночи?

—
—
3. Что показывает масштаб на карте?

—
4. Какие ты знаешь горы, расположенные на территории нашей страны?

—
5. Какие океаны омывают Россию?

—
6. Перечисли известные тебе природные зоны нашей страны.

—
7. Отгадай природную зону по описанию:

Жаркое солнце сильно накаляет землю, а дожди бывают очень редко. Растений здесь совсем мало. Их корни проникают на глубину до нескольких десятков метров, а листья превратились в колючки. Здесь огромные участки голой земли. Они бывают каменистые, глинистые и песчаные. Поверхность земли летом нагревается до

70°. Это —

8. Подчеркни лишнее:

- Лемминг, комар, тушканчик, песец
- Ясень, тюльпан, ковыль, типчак
- Магнолия, инжир, морошка, персик
- Скарабей, сайгак, кобылка, комар

9. Какие тебе известны заповедники?

—
10. Какие полезные ископаемые применяют в строительстве?

—
11. Какие растения и животные составляют сообщество пресного водоёма?

—
12. Перечисли отрасли растениеводства нашего края.

—
13. Какие природные объекты включены во Всемирное наследие?

Рабочая программа по учебному предмету «Основы религиозных культур и светской этики»

ПОЯСНИТЕЛЬНАЯ ЗАПИСКА

Рабочая программа отражает вариант конкретизации требований Федерального государственного образовательного стандарта начального общего образования (далее – ФГОС НОО) по ОРКСЭ и обеспечивает содержательную составляющую ФГОС НОО.

Планируемые результаты освоения курса ОРКСЭ включают результаты по каждому учебному модулю. При конструировании планируемых результатов учитываются цели обучения, требования, которые представлены в стандарте, и специфика содержания каждого учебного модуля. Общие результаты содержат перечень личностных и метапредметных достижений, которые приобретает каждый обучающийся, независимо от изучаемого модуля.

Культурологическая направленность предмета способствует развитию у обучающихся представлений о нравственных идеалах и ценностях религиозных и светских традиций народов России, формированию ценностного отношения к социальной реальности, осознанию роли буддизма, православия, ислама, иудаизма, светской этики в истории и культуре нашей страны. Коммуникативный подход к преподаванию предмета ОРКСЭ предполагает организацию коммуникативной деятельности обучающихся, требующей от них умения выслушивать позицию партнёра по деятельности, принимать её, согласовывать усилия для достижения поставленной цели, находить адекватные вербальные средства передачи информации и рефлексии. Деятельностный подход, основывающийся на принципе диалогичности, осуществляется в процессе активного взаимодействия обучающихся, сотрудничества, обмена информацией, обсуждения разных точек зрения и т. п.

Предпосылками усвоения младшими школьниками содержания курса являются психологические особенности детей, завершающих обучение в начальной школе: интерес к социальной жизни, любознательность, принятие авторитета взрослого. Психологи подчёркивают естественную открытость детей этого возраста, способность эмоционально реагировать на окружающую действительность, остро реагировать как на доброжелательность, отзывчивость, доброту других людей, так и на проявление несправедливости, нанесение обид и оскорблений. Всё это становится предпосылкой к пониманию законов существования в социуме и принятию их как руководства к собственному поведению. Вместе с тем в процессе обучения необходимо учитывать, что младшие школьники с трудом усваивают абстрактные философские сентенции, нравственные поучения, поэтому особое внимание должно быть уделено эмоциональной стороне восприятия явлений социальной жизни, связанной с проявлением или нарушением

нравственных, этических норм, обсуждение конкретных жизненных ситуаций, дающих образцы нравственно ценного поведения.

Целью ОРКСЭ является формирование у обучающегося мотивации к осознанному нравственному поведению, основанному на знании и уважении культурных и религиозных традиций многонационального народа России, а также к диалогу с представителями других культур и мировоззрений.

Основными задачами ОРКСЭ являются:

- знакомство обучающихся с основами православной, мусульманской, буддийской, иудейской культур, основами мировых религиозных культур и светской этики по выбору родителей (законных представителей);
- развитие представлений обучающихся о значении нравственных норм и ценностей в жизни личности, семьи, общества;
- обобщение знаний, понятий и представлений о духовной культуре и морали, ранее полученных в начальной школе, формирование ценностно-смысловой сферы личности с учётом мировоззренческих и культурных особенностей и потребностей семьи;
- развитие способностей обучающихся к общению в полиэтничной, разномировоззренческой и многоконфессиональной среде на основе взаимного уважения и диалога. Основной методологический принцип реализации ОРКСЭ – культурологический подход, способствующий формированию у младших школьников первоначальных представлений о культуре традиционных религий народов России (православия, ислама, буддизма, иудаизма), российской светской (гражданской) этике, основанной на конституционных правах, свободах и обязанностях человека и гражданина в Российской Федерации.

Учебный предмет «Основы религиозных культур и светской этики» изучается в 4 классе один час в неделю, общий объем составляет 34 часа.

СОДЕРЖАНИЕ УЧЕБНОГО ПРЕДМЕТА

Модуль «ОСНОВЫ ПРАВОСЛАВНОЙ КУЛЬТУРЫ»

Россия – наша Родина. Введение в православную традицию. Культура и религия. Во что верят православные христиане. Добро и зло в православной традиции. Золотое правило нравственности. Любовь к ближнему. Отношение к труду. Долг и ответственность. Милосердие и сострадание. Православие в России. Православный храм и другие святыни. Символический язык православной культуры: христианское искусство (иконы, фрески, церковное пение, прикладное искусство), православный календарь. Праздники. Христианская семья и её ценности.

Любовь и уважение к Отечеству. Патриотизм многонационального и многоконфессионального народа России.

Модуль «ОСНОВЫ ИСЛАМСКОЙ КУЛЬТУРЫ»

Россия – наша Родина. Введение в исламскую традицию. Культура и религия. Пророк Мухаммад – образец человека и учитель нравственности в исламской традиции. Во что верят правоверные мусульмане. Добро и зло в исламской традиции. Золотое правило нравственности. Любовь к ближнему. Отношение к труду. Долг и ответственность. Милосердие и сострадание. Столпы ислама и исламской этики. Обязанности мусульман. Для чего построена и как устроена мечеть. Мусульманское летоисчисление и календарь. Ислам в России. Семья в исламе. Нравственные ценности ислама. Праздники исламских народов России: их происхождение и особенности проведения. Искусство ислама.

Любовь и уважение к Отечеству. Патриотизм многонационального и многоконфессионального народа России.

Модуль «ОСНОВЫ БУДДИЙСКОЙ КУЛЬТУРЫ»

Россия – наша Родина. Введение в буддийскую духовную традицию. Культура и религия. Будда и его учение. Буддийские святыни. Будды и бодхисатвы. Семья в буддийской культуре и её ценности. Буддизм в России. Человек в буддийской картине мира. Буддийские символы. Буддийские ритуалы. Буддийские святыни. Буддийские священные сооружения. Буддийский храм. Буддийский календарь. Праздники в буддийской культуре. Искусство в буддийской культуре.

Любовь и уважение к Отечеству. Патриотизм многонационального и многоконфессионального народа России.

Модуль «ОСНОВЫ ИУДЕЙСКОЙ КУЛЬТУРЫ»

Россия – наша Родина. Введение в иудейскую духовную традицию. Культура и религия. Тора – главная книга иудаизма. Классические тексты иудаизма. Патриархи еврейского народа. Пророки и праведники в иудейской культуре. Храм в жизни иудеев. Назначение синагоги и её устройство. Суббота (Шабат) в иудейской традиции. Иудаизм в России. Традиции иудаизма в повседневной жизни евреев. Ответственное принятие заповедей. Еврейский дом. Еврейский календарь: его устройство и особенности. Еврейские праздники: их история и традиции. Ценности семейной жизни в иудейской традиции.

Любовь и уважение к Отечеству. Патриотизм многонационального и многоконфессионального народа России.

Модуль «ОСНОВЫ РЕЛИГИОЗНЫХ КУЛЬТУР НАРОДОВ РОССИИ»

Россия – наша Родина. Культура и религия. Религии мира и их основатели. Священные книги религий мира. Хранители предания в религиях мира. Человек в религиозных традициях мира. Добро и зло. Священные сооружения. Искусство в

религиозной культуре. Искусство в религиозной культуре. Религии России. Религия и мораль. Нравственные заповеди в религиях мира. Обычаи и обряды. Религиозные ритуалы в искусстве. Праздники и календари в религиях мира. Семья, семейные ценности. Долг, свобода, ответственность, труд. Милосердие, забота о слабых, взаимопомощь, социальные проблемы общества и отношение к ним разных религий.

Любовь и уважение к Отечеству. Патриотизм многонационального и многоконфессионального народа России.

Модуль «ОСНОВЫ СВЕТСКОЙ ЭТИКИ»

Россия – наша Родина. Культура и религия. Этика и её значение в жизни человека. Праздники как одна из форм исторической памяти. Образцы нравственности в культурах разных народов. Государство и мораль гражданина. Образцы нравственности в культуре Отечества. Трудовая мораль. Нравственные традиции предпринимательства. Что значит быть нравственным в наше время. Высшие нравственные ценности, идеалы, принципы морали. Методика создания морального кодекса в школе. Нормы морали. Этикет. Образование как нравственная норма. Методы нравственного самосовершенствования.

Любовь и уважение к Отечеству. Патриотизм многонационального и многоконфессионального народа России.

ПЛАНИРУЕМЫЕ РЕЗУЛЬТАТЫ ОСВОЕНИЯ УЧЕБНОГО ПРЕДМЕТА «ОРКСЭ»

ЛИЧНОСТНЫЕ РЕЗУЛЬТАТЫ

В результате изучения предмета «Основы религиозных культур и светской этики» в 4 классе у обучающегося будут сформированы следующие личностные результаты:

- понимать основы российской гражданской идентичности, испытывать чувство гордости за свою Родину;
- формировать национальную и гражданскую самоидентичность, осознавать свою этническую и национальную принадлежность;
- понимать значение гуманистических и демократических ценностных ориентаций; осознавать ценность человеческой жизни;
- понимать значение нравственных норм и ценностей как условия жизни личности, семьи, общества;
- осознавать право гражданина РФ исповедовать любую традиционную религию или не исповедовать никакой религии;
- строить своё общение, совместную деятельность на основе правил коммуникации: умения договариваться, мирно разрешать конфликты, уважать другое мнение, независимо от принадлежности собеседников к религии или к атеизму;
- соотносить свои поступки с нравственными ценностями, принятыми в российском обществе, проявлять уважение к духовным традициям народов России, терпимость к представителям разного вероисповедания;
- строить своё поведение с учётом нравственных норм и правил; проявлять в повседневной жизни доброту, справедливость, доброжелательность в общении, желание при необходимости прийти на помощь;
- понимать необходимость обогащать свои знания о духовно-нравственной культуре, стремиться анализировать своё поведение, избегать негативных поступков и действий, оскорбляющих других людей;
- понимать необходимость бережного отношения к материальным и духовным ценностям.

МЕТАПРЕДМЕТНЫЕ РЕЗУЛЬТАТЫ

- овладевать способностью понимания и сохранения целей и задач учебной деятельности, поиска оптимальных средств их достижения;
- формировать умения планировать, контролировать и оценивать учебные действия в соответствии с поставленной задачей и условиями её реализации, определять и находить наиболее эффективные способы достижения результата, вносить соответствующие коррективы в процесс их реализации на основе оценки и учёта характера ошибок, понимать причины успеха/неуспеха учебной деятельности;
- совершенствовать умения в различных видах речевой деятельности и коммуникативных ситуациях; адекватное использование речевых средств и средств информационно-коммуникационных технологий для решения различных коммуникативных и познавательных задач;
- совершенствовать умения в области работы с информацией, осуществления информационного поиска для выполнения учебных заданий;

- овладевать навыками смыслового чтения текстов различных стилей и жанров, осознанного построения речевых высказываний в соответствии с задачами коммуникации;
- овладевать логическими действиями анализа, синтеза, сравнения, обобщения, классификации, установления аналогий и причинно-следственных связей, построения рассуждений, отнесения к известным понятиям;
- формировать готовность слушать собеседника и вести диалог, признавать возможность существования различных точек зрения и право каждого иметь свою собственную, уметь излагать своё мнение и аргументировать свою точку зрения и оценку событий;
- совершенствовать организационные умения в области коллективной деятельности, умения определять общую цель и пути её достижения, уметь договариваться о распределении ролей в совместной деятельности, адекватно оценивать собственное поведение и поведение окружающих.

Универсальные учебные действия

Познавательные УУД:

- ориентироваться в понятиях, отражающих нравственные ценности общества – мораль, этика, этикет, справедливость, гуманизм, благотворительность, а также используемых в разных религиях (в пределах изученного);
- использовать разные методы получения знаний о традиционных религиях и светской этике (наблюдение, чтение, сравнение, вычисление);
- применять логические действия и операции для решения учебных задач: сравнивать, анализировать, обобщать, делать выводы на основе изучаемого фактического материала;
- признавать возможность существования разных точек зрения; обосновывать свои суждения, приводить убедительные доказательства;
- выполнять совместные проектные задания с опорой на предложенные образцы.

Работа с информацией:

- воспроизводить прослушанную (прочитанную) информацию, подчёркивать её принадлежность к определённой религии и/или к гражданской этике;
- использовать разные средства для получения информации в соответствии с поставленной учебной задачей (текстовую, графическую, видео);
- находить дополнительную информацию к основному учебному материалу в разных информационных источниках, в том числе в Интернете (в условиях контролируемого входа);
- анализировать, сравнивать информацию, представленную в разных источниках, с помощью учителя, оценивать её объективность и правильность.

Коммуникативные УУД:

- использовать смысловое чтение для выделения главной мысли религиозных притч, сказаний, произведений фольклора и художественной литературы, анализа и оценки жизненных ситуаций, раскрывающих проблемы нравственности, этики, речевого этикета;
- соблюдать правила ведения диалога и дискуссии; корректно задавать вопросы и высказывать своё мнение; проявлять уважительное отношение к собеседнику с учётом особенностей участников общения;

- создавать небольшие тексты-описания, тексты-рассуждения для воссоздания, анализа и оценки нравственно-этических идей, представленных в религиозных учениях и светской этике.

Регулятивные УУД:

- проявлять самостоятельность, инициативность, организованность в осуществлении учебной деятельности и в конкретных жизненных ситуациях; контролировать состояние своего здоровья и эмоционального благополучия, предвидеть опасные для здоровья и жизни ситуации и способы их предупреждения;
- проявлять готовность изменять себя, оценивать свои поступки, ориентируясь на нравственные правила и нормы современного российского общества; проявлять способность к сознательному самоограничению в поведении;
- анализировать ситуации, отражающие примеры положительного и негативного отношения к окружающему миру (природе, людям, предметам трудовой деятельности);
- выражать своё отношение к анализируемым событиям, поступкам, действиям: одобрять нравственные нормы поведения; осуждать проявление несправедливости, жадности, нечестности, зла;
- проявлять высокий уровень познавательной мотивации, интерес к предмету, желание больше узнать о других религиях и правилах светской этики и этикета.

Совместная деятельность:

- выбирать партнёра не только по личным симпатиям, но и по деловым качествам, корректно высказывать свои пожелания к работе, спокойно принимать замечания к своей работе, объективно их оценивать;
- владеть умениями совместной деятельности: подчиняться, договариваться, руководить; терпеливо и спокойно разрешать возникающие конфликты;
- готовить индивидуально, в парах, в группах сообщения по изученному и дополнительному материалу с иллюстративным материалом и видеопрезентацией.

ПРЕДМЕТНЫЕ РЕЗУЛЬТАТЫ

Предметные результаты обучения по модулю «Основы православной культуры» должны обеспечивать следующие достижения обучающегося:

- выражать своими словами первоначальное понимание сущности духовного развития как осознания и усвоения человеком значимых для жизни представлений о себе, людях, окружающей действительности;
- выражать своими словами понимание значимости нравственного совершенствования и роли в этом личных усилий человека, приводить примеры;
- выражать понимание и принятие значения российских традиционных духовных и нравственных ценностей, духовно-нравственной культуры народов России, российского общества как источника и основы духовного развития, нравственного совершенствования;

- рассказывать о нравственных заповедях, нормах христианской морали, их значении в выстраивании отношений в семье, между людьми, в общении и деятельности;
- раскрывать основное содержание нравственных категорий в православной культуре, традиции (любовь, вера, милосердие, прощение, покаяние, сострадание, ответственность, послушание, грех как нарушение заповедей, борьба с грехом, спасение), основное содержание и соотношение ветхозаветных Десяти заповедей и Евангельских заповедей Блаженств, христианского нравственного идеала; объяснять «золотое правило нравственности» в православной христианской традиции;
- первоначальный опыт осмысления и нравственной оценки поступков, поведения (своих и других людей) с позиций православной этики;
- раскрывать своими словами первоначальные представления о мировоззрении (картине мира) в православии, вероучении о Боге-Троице, Творении, человеке, Богочеловеке Иисусе Христе как Спасителе, Церкви;
- рассказывать о Священном Писании Церкви – Библии (Ветхий Завет, Новый Завет, Евангелия и евангелисты), апостолах, святых и житиях святых, священнослужителях, богослужениях, молитвах, Таинствах (общее число Таинств, смысл Таинств Крещения, Причастия, Венчания, Исповеди), монашестве и монастырях в православной традиции;
- рассказывать о назначении и устройстве православного храма (собственно храм, притвор, алтарь, иконы, иконостас), нормах поведения в храме, общения с мирянами и священнослужителями;
- рассказывать о православных праздниках (не менее трёх, включая Воскресение Христово и Рождество Христово), православных постах, назначении поста;
- раскрывать основное содержание норм отношений в православной семье, обязанностей и ответственности членов семьи, отношении детей к отцу, матери, братьям и сёстрам, старшим по возрасту, предкам; православных семейных ценностей;
- распознавать христианскую символику, объяснять своими словами её смысл (православный крест) и значение в православной культуре;
- рассказывать о художественной культуре в православной традиции, об иконописи; выделять и объяснять особенности икон в сравнении с картинами;
- излагать основные исторические сведения о возникновении православной религиозной традиции в России (Крещение Руси), своими словами объяснять роль православия в становлении культуры народов России, российской культуры и государственности;
- первоначальный опыт поисковой, проектной деятельности по изучению православного исторического и культурного наследия в своей местности, регионе (храмы, монастыри, святыни, памятные и святые места), оформлению и представлению её результатов;
- приводить примеры нравственных поступков, совершаемых с опорой на этические нормы религиозной культуры и внутреннюю установку личности, поступать согласно своей совести;

- выражать своими словами понимание свободы мировоззренческого выбора, отношения человека, людей в обществе к религии, свободы вероисповедания; понимание российского общества как многоэтничного и многорелигиозного (приводить примеры), понимание российского общенародного (общенационального, гражданского) патриотизма, любви к Отечеству, нашей общей Родине – России; приводить примеры сотрудничества последователей традиционных религий;
- называть традиционные религии в России (не менее трёх, кроме изучаемой), народы России, для которых традиционными религиями исторически являются православие, ислам, буддизм, иудаизм;
- выражать своими словами понимание человеческого достоинства, ценности человеческой жизни в православной духовно-нравственной культуре, традиции.

Предметные результаты освоения образовательной программы модуля «Основы исламской культуры» должны отражать сформированность умений:

- выражать своими словами первоначальное понимание сущности духовного развития как осознания и усвоения человеком значимых для жизни представлений о себе, людях, окружающей действительности;
- выражать своими словами понимание значимости нравственного совершенствования и роли в этом личных усилий человека, приводить примеры;
- выражать понимание и принятие значения российских традиционных духовных и нравственных ценностей, духовно-нравственной культуры народов России, российского общества как источника и основы духовного развития, нравственного совершенствования;
- рассказывать о нравственных заповедях, нормах исламской религиозной морали, их значении в выстраивании отношений в семье, между людьми, в общении и деятельности;
- раскрывать основное содержание нравственных категорий в исламской культуре, традиции (вера, искренность, милосердие, ответственность, справедливость, честность, великодушие, скромность, верность, терпение, выдержка, достойное поведение, стремление к знаниям);
- первоначальный опыт осмысления и нравственной оценки поступков, поведения (своих и других людей) с позиций исламской этики;
- раскрывать своими словами первоначальные представления о мировоззрении (картине мира) в исламской культуре, единобожии, вере и её основах;
- рассказывать о Священном Коране и сунне – примерах из жизни пророка Мухаммада; о праведных предках, о ритуальной практике в исламе (намаз, хадж, пост, закят, дуа, зикр);
- рассказывать о назначении и устройстве мечети (минбар, михраб), нормах поведения в мечети, общения с верующими и служителями ислама;
- рассказывать о праздниках в исламе (Ураза-байрам, Курбан-байрам, Маулид);
- раскрывать основное содержание норм отношений в исламской семье, обязанностей и ответственности членов семьи; норм отношений детей к отцу, матери, братьям и сёстрам, старшим по возрасту, предкам; норм отношений с дальними родственниками, соседями; исламских семейных ценностей;

- распознавать исламскую символику, объяснять своими словами её смысл и охарактеризовать назначение исламского орнамента;
- рассказывать о художественной культуре в исламской традиции, религиозных напевах, каллиграфии, архитектуре, книжной миниатюре, религиозной атрибутике, одежде;
- излагать основные исторические сведения о возникновении исламской религиозной традиции в России, своими словами объяснять роль ислама в становлении культуры народов России, российской культуры и государственности;
- первоначальный опыт поисковой, проектной деятельности по изучению исламского исторического и культурного наследия в своей местности, регионе (мечети, медресе, памятные и святые места), оформлению и представлению её результатов;
- приводить примеры нравственных поступков, совершаемых с опорой на этические нормы религиозной культуры и внутреннюю установку личности поступать согласно своей совести;
- выразить своими словами понимание свободы мировоззренческого выбора, отношения человека, людей в обществе к религии, свободы вероисповедания; понимание российского общества как многоэтничного и многорелигиозного (приводить примеры), понимание российского общенационального (общенационального, гражданского) патриотизма, любви к Отчужеству, нашей общей Родине – России; приводить примеры сотрудничества последователей традиционных религий;
- называть традиционные религии в России (не менее трёх, кроме изучаемой), народы России, для которых традиционными религиями исторически являются православие, ислам, буддизм, иудаизм;
- выразить своими словами понимание человеческого достоинства, ценности человеческой жизни в исламской духовно-нравственной культуре, традиции.

Предметные результаты освоения образовательной программы модуля «Основы буддийской культуры» должны отражать сформированность умений:

- выразить своими словами первоначальное понимание сущности духовного развития как осознания и усвоения человеком значимых для жизни представлений о себе, людях, окружающей действительности;
- выразить своими словами понимание значимости нравственного самосовершенствования и роли в этом личных усилий человека, приводить примеры;
- выразить понимание и принятие значения российских традиционных духовных и нравственных ценностей, духовно-нравственной культуры народов России, российского общества как источника и основы духовного развития, нравственного совершенствования;
- рассказывать о нравственных заповедях, нормах буддийской религиозной морали, их значении в выстраивании отношений в семье, между людьми, в общении и деятельности;
- раскрывать основное содержание нравственных категорий в буддийской культуре, традиции (сострадание, милосердие, любовь, ответственность, благие и

неблагие деяния, освобождение, борьба с неведением, уверенность в себе, постоянство перемен, внимательность); основных идей (учения) Будды о сущности человеческой жизни, цикличности и значения сансары; понимание личности как совокупности всех поступков; значение понятий «правильное воззрение» и «правильное действие»;

- первоначальный опыт осмысления и нравственной оценки поступков, поведения (своих и других людей) с позиций буддийской этики;
- раскрывать своими словами первоначальные представления о мировоззрении (картине мира) в буддийской культуре, учении о Будде (буддах), бодхисаттвах, Вселенной, человеке, обществе, сангхе, сансаре и нирване; понимание ценности любой формы жизни как связанной с ценностью человеческой жизни и бытия;
- рассказывать о буддийских писаниях, ламах, службах; смысле принятия, восьмеричном пути и карме;
- рассказывать о назначении и устройстве буддийского храма, нормах поведения в храме, общения с мирскими последователями и ламами;
- рассказывать о праздниках в буддизме, аскезе;
- раскрывать основное содержание норм отношений в буддийской семье, обязанностей и ответственности членов семьи, отношении детей к отцу, матери, братьям и сёстрам, старшим по возрасту, предкам; буддийских семейных ценностей;
- распознавать буддийскую символику, объяснять своими словами её смысл и значение в буддийской культуре;
- рассказывать о художественной культуре в буддийской традиции;
- излагать основные исторические сведения о возникновении буддийской религиозной традиции в истории и в России, своими словами объяснять роль буддизма в становлении культуры народов России, российской культуры и государственности;
- первоначальный опыт поисковой, проектной деятельности по изучению буддийского исторического и культурного наследия в своей местности, регионе (храмы, монастыри, святыни, памятные и святые места), оформлению и представлению её результатов;
- приводить примеры нравственных поступков, совершаемых с опорой на этические нормы религиозной культуры и внутреннюю установку личности, поступать согласно своей совести;
- выражать своими словами понимание свободы мировоззренческого выбора, отношения человека, людей в обществе к религии, свободы вероисповедания; понимание российского общества как многоэтничного и многорелигиозного (приводить примеры), понимание российского общенационального (общенационального, гражданского) патриотизма, любви к Отечеству, нашей общей Родине – России; приводить примеры сотрудничества последователей традиционных религий;
- называть традиционные религии в России (не менее трёх, кроме изучаемой), народы России, для которых традиционными религиями исторически являются православие, ислам, буддизм, иудаизм;

- выражать своими словами понимание человеческого достоинства, ценности человеческой жизни в буддийской духовно-нравственной культуре, традиции.

Предметные результаты освоения образовательной программы модуля «Основы иудейской культуры» должны отражать сформированность умений:

- выражать своими словами первоначальное понимание сущности духовного развития как осознания и усвоения человеком значимых для жизни представлений о себе, людях, окружающей действительности;
- выражать своими словами понимание значимости нравственного совершенствования и роли в этом личных усилий человека, приводить примеры;
- выражать понимание и принятие значения российских традиционных духовных и нравственных ценностей, духовно-нравственной культуры народов России, российского общества как источника и основы духовного развития, нравственного совершенствования;
- рассказывать о нравственных заповедях, нормах иудейской морали, их значении в выстраивании отношений в семье, между людьми, в общении и деятельности;
- раскрывать основное содержание нравственных категорий в иудейской культуре, традиции (любовь, вера, милосердие, прощение, покаяние, сострадание, ответственность, послушание, исполнение заповедей, борьба с грехом и спасение), основное содержание и место заповедей (прежде всего, Десяти заповедей) в жизни человека; объяснять «золотое правило нравственности» в иудейской религиозной традиции;
- первоначальный опыт осмысления и нравственной оценки поступков, поведения (своих и других людей) с позиций иудейской этики;
- раскрывать своими словами первоначальные представления о мировоззрении (картине мира) в иудаизме, учение о единобожии, об основных принципах иудаизма;
- рассказывать о священных текстах иудаизма – Торе и Танахе, о Талмуде, произведениях выдающихся деятелей иудаизма, богослужениях, молитвах;
- рассказывать о назначении и устройстве синагоги, о раввинах, нормах поведения в синагоге, общения с мирянами и раввинами;
- рассказывать об иудейских праздниках (не менее четырёх, включая Рош-а-Шана, Йом-Киппур, Суккот, Песах), постах, назначении поста;
- раскрывать основное содержание норм отношений в еврейской семье, обязанностей и ответственности членов семьи, отношений детей к отцу, матери, братьям и сёстрам, старшим по возрасту, предкам; иудейских традиционных семейных ценностей;
- распознавать иудейскую символику, объяснять своими словами её смысл (магендовид) и значение в еврейской культуре;
- рассказывать о художественной культуре в иудейской традиции, каллиграфии, религиозных напевах, архитектуре, книжной миниатюре, религиозной атрибутике, одежде;
- излагать основные исторические сведения о появлении иудаизма на территории России, своими словами объяснять роль иудаизма в становлении культуры народов России, российской культуры и государственности;

- первоначальный опыт поисковой, проектной деятельности по изучению иудейского исторического и культурного наследия в своей местности, регионе (синагоги, кладбища, памятные и святые места), оформлению и представлению её результатов;
- приводить примеры нравственных поступков, совершаемых с опорой на этические нормы религиозной культуры и внутреннюю установку личности, поступать согласно своей совести;
- выражать своими словами понимание свободы мировоззренческого выбора, отношения человека, людей в обществе к религии, свободы вероисповедания; понимание российского общества как многоэтничного и многорелигиозного (приводить примеры), понимание российского общенародного (общенационального, гражданского) патриотизма, любви к Оте-честву, нашей общей Родине – России; приводить примеры сотрудничества последователей традиционных религий;
- называть традиционные религии в России (не менее трёх, кроме изучаемой), народы России, для которых традиционными религиями исторически являются православие, ислам, буддизм, иудаизм;
- выражать своими словами понимание человеческого достоинства, ценности человеческой жизни в иудейской духовно-нравственной культуре, традиции.

Предметные результаты освоения образовательной программы модуля «Основы религиозных культур народов России» должны отражать сформированность умений:

- выражать своими словами первоначальное понимание сущности духовного развития как осознания и усвоения человеком значимых для жизни представлений о себе, людях, окружающей действительности;
- выражать своими словами понимание значимости нравственного самосовершенствования и роли в этом личных усилий человека, приводить примеры;
- выражать понимание и принятие значения российских традиционных духовных и нравственных ценностей, духовно-нравственной культуры народов России, российского общества как источника и основы духовного развития, нравственного совершенствования;
- рассказывать о нравственных заповедях, нормах морали в традиционных религиях России (православие, ислам, буддизм, иудаизм), их значении в выстраивании отношений в семье, между людьми;
- раскрывать основное содержание нравственных категорий (долг, свобода, ответственность, милосердие, забота о слабых, взаимопомощь) в религиозной культуре народов России (православии, исламе, буддизме, иудаизме); объяснять «золотое правило нравственности» в религиозных традициях;
- соотносить нравственные формы поведения с нравственными нормами, заповедями в традиционных религиях народов России;
- раскрывать своими словами первоначальные представления о мировоззрении (картине мира) в вероучении православия, ислама, буддизма, иудаизма; об основателях религий;
- рассказывать о священных писаниях традиционных религий народов России (Библия, Коран, Трипитака (Ганджур), Танах), хранителях предания и служителях

религиозного культа (священники, муллы, ламы, раввины), религиозных обрядах, ритуалах, обычаях (1–2 примера);

- рассказывать о назначении и устройстве священных сооружений (храмов) традиционных религий народов России, основных нормах поведения в храмах, общения с верующими;
- рассказывать о религиозных календарях и праздниках традиционных религий народов России (православия, ислама, буддизма, иудаизма, не менее одного религиозного праздника каждой традиции);
- раскрывать основное содержание норм отношений в религиозной семье (православие, ислам, буддизм, иудаизм), общее представление о семейных ценностях в традиционных религиях народов России; понимание отношения к труду, учению в традиционных религиях народов России;
- распознавать религиозную символику традиционных религий народов России (православия, ислама, буддизма, иудаизма минимально по одному символу), объяснять своими словами её значение в религиозной культуре;
- рассказывать о художественной культуре традиционных религий народов России (православные иконы, исламская каллиграфия, буддийская танкопись); главных особенностях религиозного искусства православия, ислама, буддизма, иудаизма (архитектура, изобразительное искусство, язык и поэтика религиозных текстов, музыки или звуковой среды);
- излагать основные исторические сведения о роли традиционных религий в становлении культуры народов России, российского общества, российской государственности;
- первоначальный опыт поисковой, проектной деятельности по изучению исторического и культурного наследия традиционных религий народов России в своей местности, регионе (храмы, монастыри, святыни, памятные и святые места), оформлению и представлению её результатов;
- приводить примеры нравственных поступков, совершаемых с опорой на этические нормы религиозной культуры и внутреннюю установку личности поступать согласно своей совести;
- выражать своими словами понимание свободы мировоззренческого выбора, отношения человека, людей в обществе к религии, свободы вероисповедания; понимание российского общества как многоэтничного и многорелигиозного (приводить примеры), понимание российского общенационального (общенационального, гражданского) патриотизма, любви к Отечеству, нашей общей Родине – России; приводить примеры сотрудничества последователей традиционных религий;
- называть традиционные религии в России, народы России, для которых традиционными религиями исторически являются православие, ислам, буддизм, иудаизм;
- выражать своими словами понимание человеческого достоинства, ценности человеческой жизни в традиционных религиях народов России.

Предметные результаты освоения образовательной программы модуля «Основы светской этики» должны отражать сформированность умений:

- выражать своими словами первоначальное понимание сущности духовного развития как осознания и усвоения человеком значимых для жизни представлений о себе, людях, окружающей действительности;
- выражать своими словами понимание значимости нравственного самосовершенствования и роли в этом личных усилий человека, приводить примеры;
- выражать понимание и принятие значения российских традиционных духовных и нравственных ценностей, духовно-нравственной культуры народов России, российского общества как источника и основы духовного развития, нравственного совершенствования;
- рассказывать о российской светской (гражданской) этике как общепринятых в российском обществе нормах морали, отношений и поведения людей, основанных на российских традиционных духовных ценностях, конституционных правах, свободах и обязанностях человека и гражданина в России;
- раскрывать основное содержание нравственных категорий российской светской этики (справедливость, совесть, ответственность, сострадание, ценность и достоинство человеческой жизни, взаимоуважение, вера в добро, человеколюбие, милосердие, добродетели, патриотизм, труд) в отношениях между людьми в российском обществе; объяснять «золотое правило нравственности»;
- высказывать суждения оценочного характера о значении нравственности в жизни человека, семьи, народа, общества и государства; умение различать нравственные нормы и нормы этикета, приводить примеры;
- первоначальный опыт осмысления и нравственной оценки поступков, поведения (своих и других людей) с позиций российской светской (гражданской) этики;
- раскрывать своими словами первоначальные представления об основных нормах российской светской (гражданской) этики: любовь к Родине, российский патриотизм и гражданственность, защита Отечества; уважение памяти предков, исторического и культурного наследия и особенностей народов России, российского общества; уважение чести, достоинства, доброго имени любого человека; любовь к природе, забота о животных, охрана окружающей среды;
- рассказывать о праздниках как одной из форм исторической памяти народа, общества; российских праздниках (государственные, народные, религиозные, семейные праздники); российских государственных праздниках, их истории и традициях (не менее трёх), религиозных праздниках (не менее двух разных традиционных религий народов России), праздниках в своём регионе (не менее одного), о роли семейных праздников в жизни человека, семьи;
- раскрывать основное содержание понимания семьи, отношений в семье на основе российских традиционных духовных ценностей (семья – союз мужчины и женщины на основе взаимной любви для совместной жизни, рождения и воспитания детей; любовь и забота родителей о детях; любовь и забота детей о нуждающихся в помощи родителях; уважение старших по возрасту, предков); российских традиционных семейных ценностей;
- распознавать российскую государственную символику, символику своего региона, объяснять её значение; выражать уважение российской

государственности, законов в российском обществе, законных интересов и прав людей, сограждан;

- рассказывать о трудовой морали, нравственных традициях трудовой деятельности, предпринимательства в России; выражать нравственную ориентацию на трудолюбие, честный труд, уважение к труду, трудящимся, результатам труда;
- рассказывать о российских культурных и природных памятниках, о культурных и природных достопримечательностях своего региона;
- раскрывать основное содержание российской светской (гражданской) этики на примерах образцов нравственности, российской гражданственности и патриотизма в истории России;
- объяснять своими словами роль светской (гражданской) этики в становлении российской государственности;
- первоначальный опыт поисковой, проектной деятельности по изучению исторического и культурного наследия народов России, российского общества в своей местности, регионе, оформлению и представлению её результатов;
- приводить примеры нравственных поступков, совершаемых с опорой на этические нормы российской светской (гражданской) этики и внутреннюю установку личности поступать согласно своей совести;
- выражать своими словами понимание свободы мировоззренческого выбора, отношения человека, людей в обществе к религии, свободы вероисповедания; понимание российского общества как многоэтничного и многорелигиозного (приводить примеры), понимание российского общенационального (общенационального, гражданского) патриотизма, любви к Отечеству, нашей общей Родине – России; приводить примеры сотрудничества последователей традиционных религий;
- называть традиционные религии в России, народы России, для которых традиционными религиями исторически являются православие, ислам, буддизм, иудаизм;
- выражать своими словами понимание человеческого достоинства, ценности человеческой жизни в российской светской (гражданской) этике.

ТЕМАТИЧЕСКОЕ ПЛАНИРОВАНИЕ

№ п/п	Наименование разделов и тем программы	Количество часов	Электронные (цифровые) образовательные ресурсы
		Всего	
1	Россия — наша Родина	1	
2	Этика и её значение в жизни человека. Нормы морали. Нравственные ценности, идеалы, принципы	8	
3	Государство и мораль гражданина. Основной Закон (Конституция) в государстве как источник российской гражданской этики	1	
4	Образцы нравственности в культуре Отечества, народов России. Природа и человек	8	
5	Праздники как одна из форм исторической памяти	2	
6	Семейные ценности. Этика семейных отношений	1	
7	Трудовая мораль. Нравственные традиции предпринимательства	3	
8	Что значит быть нравственным в наше время. Методы нравственного самосовершенствования	6	
9	Этикет	2	
10	Любовь и уважение к Отечеству. Патриотизм многонационального и многоконфессионального народа России	2	
ОБЩЕЕ КОЛИЧЕСТВО ЧАСОВ ПО ПРОГРАММЕ		34	

ПОУРОЧНОЕ ПЛАНИРОВАНИЕ

4 КЛАСС

№ п/п	Тема урока	Количество часов
		Всего
1	Россия - наша Родина	1
2	Духовные ценности человечества. Культура. Религии	1
3	Диалог о философии и этике	1
4	Мораль и нравственность	1
5	Что такое добродетель	1
6	Учение Аристотеля о добродетелях	1
7	Нравственные качества	1
8	Терпение и терпимость	1
9	Суд над Сократом	1
10	Убеждения	1
11	Нравственный выбор	1
12	Совесь. Долг	1
13	Ответственность	1
14	Этика о воспитании самого себя	1
15	Презентация проектной деятельности учащихся урока	1
16	Справедливость	1
17	Государство, основанное на справедливости	1
18	Государство. Светская этика	1
19	Нравственный закон. Десять заповедей	1
20	Заповеди любви	1
21	Любовь - основа жизни	1
22	Прощение	1
23	Древнегреческие мыслители о дружбе	1
24	Этика об отношении к другим людям и самому себе	1

25	Мысли и поступки. Слова и речь	1
26	Милосердие	1
27	Золотое правило нравственности	1
28	Презентация проектной деятельности учащихся	1
29	Нравственные законы в современном мире	1
30	Альберт Швейцер	1
31	Этическое учение Л. Н. Толстого	1
32	"Идти дорогою добра"	1
33	Презентация проектной деятельности учащихся	1
34	Презентация проектной деятельности учащихся	1
ОБЩЕЕ КОЛИЧЕСТВО ЧАСОВ ПО ПРОГРАММЕ		34

УЧЕБНО-МЕТОДИЧЕСКОЕ ОБЕСПЕЧЕНИЕ ОБРАЗОВАТЕЛЬНОГО ПРОЦЕССА

ОБЯЗАТЕЛЬНЫЕ УЧЕБНЫЕ МАТЕРИАЛЫ ДЛЯ УЧЕНИКА

• Основы религиозных культур и светской этики. Основы светской этики: 4-й класс: учебник, 4 класс/ Шемшурина А.И., Шемшурин А.А., Акционерное общество «Издательство «Просвещение»

МЕТОДИЧЕСКИЕ МАТЕРИАЛЫ ДЛЯ УЧИТЕЛЯ

Методическое пособие для учителя (поурочные разработки к учебнику А. И. Шемшурина "Основы светской этики")

ЦИФРОВЫЕ ОБРАЗОВАТЕЛЬНЫЕ РЕСУРСЫ И РЕСУРСЫ СЕТИ ИНТЕРНЕТ

Основы светской этики. Электронное пособие к учебному пособию. – М.: Просвещение, 2023 <https://rosuchebnik.ru/material/osnovy-svetskoy-etiki-4-klass-metodicheskoe-posobie/>

Портал дистанционного обучения (<http://do2.rcokoit.ru>)

Учи.ру

Российская электронная школа (<https://resh.edu.ru/>). Видеоуроки и тренажеры по всем учебным предметам;

Портал Интернет урок (<https://interneturok.ru/>)

Портал Якласс (<https://www.yaklass.ru/>)

Рабочая программа по учебному предмету «Музыка»

ПОЯСНИТЕЛЬНАЯ ЗАПИСКА

Музыка является неотъемлемой частью культурного наследия, универсальным способом коммуникации особенно важна музыка для становления личности обучающегося – как способ, форма и опыт самовыражения и естественного радостного мировосприятия.

В течение периода начального общего образования необходимо заложить основы будущей музыкальной культуры личности, сформировать представления о многообразии проявлений музыкального искусства в жизни современного человека и общества. В содержании программы по музыке представлены различные пласты музыкального искусства: фольклор, классическая, современная музыка, в том числе наиболее достойные образцы массовой музыкальной культуры (джаз, эстрада, музыка кино и другие). Наиболее эффективной формой освоения музыкального искусства является практическое музицирование – пение, игра на доступных музыкальных инструментах, различные формы музыкального движения. В ходе активной музыкальной деятельности происходит постепенное освоение элементов музыкального языка, понимание основных жанровых особенностей, принципов и форм развития музыки.

Программа по музыке предусматривает знакомство обучающихся с некоторым количеством явлений, фактов музыкальной культуры (знание музыкальных произведений, фамилий композиторов и исполнителей, специальной терминологии). Программа по музыке формирует эстетические потребности, проживание и осознание тех особых мыслей и чувств, состояний, отношений к жизни, самому себе, другим людям, которые несёт в себе музыка.

Свойственная музыкальному восприятию идентификация с лирическим героем произведения является уникальным психологическим механизмом для формирования мировоззрения обучающегося опосредованным недирективным путём. Ключевым моментом при составлении программы по музыке является отбор репертуара, который должен сочетать в себе такие качества, как доступность, высокий художественный уровень, соответствие системе традиционных российских ценностей.

Одним из наиболее важных направлений программы по музыке является развитие эмоционального интеллекта обучающихся. Через опыт чувственного восприятия и художественного исполнения музыки формируется эмоциональная осознанность, рефлексивная установка личности в целом.

Особая роль в организации музыкальных занятий в программе по музыке принадлежит игровым формам деятельности, которые рассматриваются как широкий спектр конкретных приёмов и методов, внутренне присущих самому искусству – от традиционных фольклорных игр и театрализованных представлений к звуковым импровизациям, направленным на освоение жанровых особенностей, элементов музыкального языка, композиционных принципов.

Основная цель программы по музыке – воспитание музыкальной культуры как части общей духовной культуры обучающихся. Основным содержанием музыкального обучения и воспитания является личный и коллективный опыт проживания и осознания специфического комплекса эмоций, чувств, образов, идей, порождаемых ситуациями эстетического восприятия (постижение мира через переживание, самовыражение через творчество, духовно-нравственное становление, воспитание чуткости к внутреннему миру другого человека через опыт сотворчества и сопереживания).

В процессе конкретизации учебных целей их реализация осуществляется по следующим направлениям:

становление системы ценностей, обучающихся в единстве эмоциональной и познавательной сферы;

развитие потребности в общении с произведениями искусства, осознание значения музыкального искусства как универсального языка общения, художественного отражения многообразия жизни;

формирование творческих способностей ребёнка, развитие внутренней мотивации к музицированию.

Важнейшие задачи обучения музыке на уровне начального общего образования:

формирование эмоционально-ценностной отзывчивости на прекрасное в жизни и в искусстве;

формирование позитивного взгляда на окружающий мир, гармонизация взаимодействия с природой, обществом, самим собой через доступные формы музицирования;

формирование культуры осознанного восприятия музыкальных образов, приобщение к традиционным российским духовно-нравственным ценностям через собственный внутренний опыт эмоционального переживания;

развитие эмоционального интеллекта в единстве с другими познавательными и регулятивными универсальными учебными действиями, развитие ассоциативного мышления и продуктивного воображения;

овладение предметными умениями и навыками в различных видах практического музицирования, введение обучающегося в искусство через разнообразие видов музыкальной деятельности, в том числе: слушание (воспитание грамотного слушателя), исполнение (пение, игра на музыкальных инструментах); сочинение (элементы импровизации, композиции, аранжировки); музыкальное движение (пластическое интонирование, танец, двигательное моделирование), исследовательские и творческие

проекты;

изучение закономерностей музыкального искусства: интонационная жанровая природа музыки, основные выразительные средства, элементы музыкального языка;

воспитание уважения к культурному наследию России, присвоение интонационно-образного строя отечественной музыкальной культуры;

расширение кругозора, воспитание любознательности, интереса к музыкальной культуре России, ее регионов, этнических групп, малой родины, а также к музыкальной культуре других стран, культур, времён и народов.

Программа по музыке составлена на основе модульного принципа построения учебного материала и допускает вариативный подход к очерёдности изучения модулей, принципам компоновки учебных тем, форм и методов освоения содержания.

Содержание учебного предмета структурно представлено восемью модулями (тематическими линиями):

инвариантные:

модуль № 1 «Народная музыка России»;

модуль № 2 «Классическая музыка»;

модуль № 3 «Музыка в жизни человека»

вариативные:

модуль № 4 «Музыка народов мира»;

модуль № 5 «Духовная музыка»;

модуль № 6 «Музыка театра и кино»;

модуль № 7 «Современная музыкальная культура»;

модуль № 8 «Музыкальная грамота»

Каждый модуль состоит из нескольких тематических блоков. Модульный принцип допускает перестановку блоков, перераспределение количества учебных часов между блоками. Вариативная компоновка тематических блоков позволяет существенно расширить формы и виды деятельности за счёт внеурочных и внеклассных мероприятий – посещений театров, музеев, концертных залов, работы над исследовательскими и творческими проектами. В таком случае количество часов, отводимых на изучение данной темы, увеличивается за счёт внеурочной деятельности в рамках часов, предусмотренных эстетическим направлением плана внеурочной деятельности образовательной организации.

Общее число часов, рекомендованных для изучения музыки - 135 часов:

в 1 классе – 33 часа (1 час в неделю),

во 2 классе – 34 часа (1 час в неделю),

в 3 классе – 34 часа (1 час в неделю),

в 4 классе – 34 часа (1 час в неделю).

При разработке рабочей программы по музыке образовательная организация вправе использовать возможности сетевого взаимодействия, в том числе с организациями системы дополнительного образования детей, учреждениями культуры, организациями культурно-досуговой сферы (театры, музеи, творческие союзы).

Освоение программы по музыке предполагает активную социокультурную деятельность обучающихся, участие в музыкальных праздниках, конкурсах, концертах, театрализованных действиях, в том числе основанных на межпредметных связях с такими учебными предметами, как «Изобразительное искусство», «Литературное чтение», «Окружающий мир», «Основы религиозной культуры и светской этики», «Иностранный язык» и другие.

СОДЕРЖАНИЕ УЧЕБНОГО ПРЕДМЕТА

Инвариантные модули

Модуль № 1 «Народная музыка России»

Данный модуль является одним из наиболее значимых. Цели воспитания национальной и гражданской идентичности, а также принцип «вхождения в музыку от родного порога» предполагают, что отправной точкой для освоения всего богатства и разнообразия музыки должна быть музыкальная культура родного края, своего народа, других народов нашей страны. Необходимо обеспечить глубокое и содержательное освоение основ традиционного фольклора, отталкиваясь в первую очередь от материнского и детского фольклора, календарных обрядов и праздников. Особое внимание необходимо уделить подлинному, аутентичному звучанию народной музыки, научить детей отличать настоящую народную музыку от эстрадных шоу-программ, эксплуатирующих фольклорный колорит.

Край, в котором ты живёшь

Содержание: Музыкальные традиции малой Родины. Песни, обряды, музыкальные инструменты.

Виды деятельности обучающихся:

разучивание, исполнение образцов традиционного фольклора своей местности, песен, посвящённых своей малой родине, песен композиторов-земляков;
диалог с учителем о музыкальных традициях своего родного края;
вариативно: просмотр видеофильма о культуре родного края; посещение краеведческого музея; посещение этнографического спектакля, концерта.

Русский фольклор

Содержание: Русские народные песни (трудовые, хороводные). Детский фольклор (игровые, заклички, потешки, считалки, прибаутки).

Виды деятельности обучающихся:

разучивание, исполнение русских народных песен разных жанров;
участие в коллективной традиционной музыкальной игре (по выбору учителя могут быть освоены игры «Бояре», «Плетень», «Бабка-ёжка», «Зайка» и другие);
сочинение мелодий, вокальная импровизация на основе текстов игрового детского фольклора;
вариативно: ритмическая импровизация, исполнение аккомпанемента на простых ударных (ложки) и духовых (свирель) инструментах к изученным народным песням;

Русские народные музыкальные инструменты

Содержание: Народные музыкальные инструменты (балалайка, рожок, свирель, гусли, гармонь, ложки). Инструментальные наигрыши. Плясовые мелодии.

Виды деятельности обучающихся:

знакомство с внешним видом, особенностями исполнения и звучания русских народных инструментов;
определение на слух тембров инструментов;
классификация на группы духовых, ударных, струнных;
музыкальная викторина на знание тембров народных инструментов;
двигательная игра – импровизация-подражание игре на музыкальных инструментах;
слушание фортепианных пьес композиторов, исполнение песен, в которых присутствуют звукоизобразительные элементы, подражание голосам народных инструментов;
вариативно: просмотр видеофильма о русских музыкальных инструментах;

посещение музыкального или краеведческого музея; освоение простейших навыков игры на свирели, ложках.

Сказки, мифы и легенды

Содержание: Народные сказители. Русские народные сказания, былины. Сказки и легенды о музыке и музыкантах.

Виды деятельности обучающихся:

знакомство с манерой сказывания нараспев;

слушание сказок, былин, эпических сказаний, рассказываемых нараспев;

в инструментальной музыке определение на слух музыкальных интонаций речитативного характера;

создание иллюстраций к прослушанным музыкальным и литературным произведениям;

вариативно: знакомство с эпосом народов России (по выбору учителя: отдельные сказания или примеры из эпоса народов России, например, якутского Олонхо, карело-финской Калевалы, калмыцкого Джангара, Нартского эпоса); просмотр фильмов, мультфильмов, созданных на основе былин, сказаний; речитативная импровизация – чтение нараспев фрагмента сказки, былины.

Жанры музыкального фольклора

Содержание: Фольклорные жанры, общие для всех народов: лирические, трудовые, колыбельные песни, танцы и пляски. Традиционные музыкальные инструменты.

Виды деятельности обучающихся:

различение на слух контрастных по характеру фольклорных жанров: колыбельная, трудовая, лирическая, плясовая;

определение, характеристика типичных элементов музыкального языка (темп, ритм, мелодия, динамика), состава исполнителей;

определение тембра музыкальных инструментов, отнесение к одной из групп (духовые, ударные, струнные);

разучивание, исполнение песен разных жанров, относящихся к фольклору разных народов Российской Федерации;

импровизации, сочинение к ним ритмических аккомпанементов (звучащими жестами, на ударных инструментах);

вариативно: исполнение на клавишных или духовых инструментах (свирель) мелодий народных песен, прослеживание мелодии по нотной записи.

Народные праздники

Содержание: Обряды, игры, хороводы, праздничная символика – на примере одного или нескольких народных праздников (по выбору учителя внимание обучающихся может быть сосредоточено на русских традиционных народных праздниках (Рождество, Осенины, Масленица, Троица) и (или) праздниках других народов России (Сабантуй, Байрам, Навруз, Ысыях).

Виды деятельности обучающихся:

знакомство с праздничными обычаями, обрядами, бытовавшими ранее и сохранившимися сегодня у различных народностей Российской Федерации;

разучивание песен, реконструкция фрагмента обряда, участие в коллективной традиционной игре (по выбору учителя могут быть освоены традиционные игры территориально близких или, наоборот, далёких регионов Российской Федерации);

вариативно: просмотр фильма (мультфильма), рассказывающего о символике фольклорного праздника;

посещение театра, театрализованного представления;

участие в народных гуляньях на улицах родного города, посёлка.

Первые артисты, народный театр

Содержание: Скоморохи. Ярмарочный балаган. Вертеп.

Виды деятельности обучающихся:

чтение учебных, справочных текстов по теме;

диалог с учителем;

разучивание, исполнение скоморошин;

вариативно: просмотр фильма (мультфильма), фрагмента музыкального спектакля;

творческий проект – театрализованная постановка.

Фольклор народов России

Содержание: Музыкальные традиции, особенности народной музыки республик Российской Федерации (по выбору учителя может быть представлена культура 2–3 регионов Российской Федерации. Особое внимание следует уделить как наиболее распространённым чертам, так и уникальным самобытным явлениям, например: тувинское горловое пение, кавказская лезгинка, якутский варган, пентатонные лады в музыке республик Поволжья, Сибири). Жанры, интонации, музыкальные инструменты, музыканты-исполнители.

Виды деятельности обучающихся:

знакомство с особенностями музыкального фольклора различных народностей Российской Федерации;

определение характерных черт, характеристика типичных элементов музыкального языка (ритм, лад, интонации);

разучивание песен, танцев, импровизация ритмических аккомпанементов на ударных инструментах;

вариативно: исполнение на доступных клавишных или духовых инструментах (свирель) мелодий народных песен, прослеживание мелодии по нотной записи;

творческие, исследовательские проекты, школьные фестивали, посвящённые музыкальному творчеству народов России.

Фольклор в творчестве профессиональных музыкантов

Содержание: Собиратели фольклора. Народные мелодии в обработке композиторов. Народные жанры, интонации как основа для композиторского творчества.

Виды деятельности обучающихся:

диалог с учителем о значении фольклористики;

чтение учебных, популярных текстов о собирателях фольклора;

слушание музыки, созданной композиторами на основе народных жанров и интонаций;

определение приёмов обработки, развития народных мелодий;

разучивание, исполнение народных песен в композиторской обработке;

сравнение звучания одних и тех же мелодий в народном и композиторском варианте;

обсуждение аргументированных оценочных суждений на основе сравнения;

вариативно: аналогии с изобразительным искусством – сравнение фотографий подлинных образцов народных промыслов (гжель, хохлома, городецкая роспись) с творчеством современных художников, модельеров, дизайнеров, работающих в соответствующих техниках росписи.

Модуль № 2 «Классическая музыка»

Данный модуль является одним из важнейших. Шедевры мировой музыкальной классики составляют золотой фонд музыкальной культуры. Проверенные временем образцы камерных и симфонических сочинений позволяют раскрыть перед обучающимися богатую палитру мыслей и чувств, воплощённую в звуках музыкальным гением великих композиторов, воспитывать их музыкальный вкус на подлинно художественных

произведениях.

Композитор – исполнитель – слушатель

Содержание: Композитор. Исполнитель. Особенности их деятельности, творчества. Умение слушать музыку. Концерт, концертный зал. Правила поведения в концертном зале.

Виды деятельности обучающихся:

просмотр видеозаписи концерта;

слушание музыки, рассматривание иллюстраций;

диалог с учителем по теме занятия;

«Я – исполнитель» (игра – имитация исполнительских движений), игра «Я – композитор» (сочинение небольших попевок, мелодических фраз);

освоение правил поведения на концерте;

вариативно: «Как на концерте» – выступление учителя или одноклассника, обучающегося в музыкальной школе, с исполнением краткого музыкального произведения; посещение концерта классической музыки.

Композиторы – детям

Содержание: Детская музыка П.И. Чайковского, С.С. Прокофьева, Д.Б. Кабалевского и других композиторов. Понятие жанра. Песня, танец, марш.

Виды деятельности обучающихся:

слушание музыки, определение основного характера, музыкально-выразительных средств, использованных композитором;

подбор эпитетов, иллюстраций к музыке;

определение жанра;

музыкальная викторина;

вариативно: вокализация, исполнение мелодий инструментальных пьес со словами; разучивание, исполнение песен; сочинение ритмических аккомпанементов (с помощью звучащих жестов или ударных и шумовых инструментов) к пьесам маршевого и танцевального характера.

Оркестр

Содержание: Оркестр – большой коллектив музыкантов. Дирижёр, партитура, репетиция. Жанр концерта – музыкальное соревнование солиста с оркестром.

Виды деятельности обучающихся:

слушание музыки в исполнении оркестра;

просмотр видеозаписи;

диалог с учителем о роли дирижёра, «Я – дирижёр» – игра-имитация дирижёрских жестов во время звучания музыки;

разучивание и исполнение песен соответствующей тематики;

вариативно: знакомство с принципом расположения партий в партитуре; работа по группам – сочинение своего варианта ритмической партитуры.

Музыкальные инструменты. Фортепиано

Содержание: Рояль и пиано. История изобретения фортепиано, «секрет» названия инструмента (форте + пиано). «Предки» и «наследники» фортепиано (клавесин, синтезатор).

Виды деятельности обучающихся:

знакомство с многообразием красок фортепиано;

слушание фортепианных пьес в исполнении известных пианистов;

«Я – пианист» – игра-имитация исполнительских движений во время звучания музыки;

слушание детских пьес на фортепиано в исполнении учителя;

демонстрация возможностей инструмента (исполнение одной и той же пьесы тихо и громко, в разных регистрах, разными штрихами);

вариативно: посещение концерта фортепианной музыки; разбираем инструмент – наглядная демонстрация внутреннего устройства акустического пианино; «Паспорт инструмента» – исследовательская работа, предполагающая подсчёт параметров (высота, ширина, количество клавиш, педалей).

Музыкальные инструменты. Флейта

Содержание: Предки современной флейты. Легенда о нимфе Сиринокс. Музыка для флейты соло, флейты в сопровождении фортепиано, оркестра (например, «Шутка» И.С. Баха, «Мелодия» из оперы «Орфей и Эвридика» К.В. Глюка, «Сиринокс» К. Дебюсси).

Виды деятельности обучающихся:

знакомство с внешним видом, устройством и тембрами классических музыкальных инструментов;

слушание музыкальных фрагментов в исполнении известных музыкантов-инструменталистов;

чтение учебных текстов, сказок и легенд, рассказывающих о музыкальных инструментах, истории их появления.

Музыкальные инструменты. Скрипка, виолончель

Содержание: Певучесть тембров струнных смычковых инструментов. Композиторы, сочинявшие скрипичную музыку. Знаменитые исполнители, мастера, изготавливавшие инструменты.

Виды деятельности обучающихся:

игра-имитация исполнительских движений во время звучания музыки;

музыкальная викторина на знание конкретных произведений и их авторов, определения тембров звучащих инструментов;

разучивание, исполнение песен, посвящённых музыкальным инструментам;

вариативно: посещение концерта инструментальной музыки; «Паспорт инструмента» – исследовательская работа, предполагающая описание внешнего вида и особенностей звучания инструмента, способов игры на нём.

Вокальная музыка

Содержание: Человеческий голос – самый совершенный инструмент. Бережное отношение к своему голосу. Известные певцы. Жанры вокальной музыки: песни, вокализы, романсы, арии из опер. Кантата. Песня, романс, вокализ, кант.

Виды деятельности обучающихся:

определение на слух типов человеческих голосов (детские, мужские, женские), тембров голосов профессиональных вокалистов;

знакомство с жанрами вокальной музыки;

слушание вокальных произведений композиторов-классиков;

освоение комплекса дыхательных, артикуляционных упражнений;

вокальные упражнения на развитие гибкости голоса, расширения его диапазона;

проблемная ситуация: что значит красивое пение;

музыкальная викторина на знание вокальных музыкальных произведений и их авторов;

разучивание, исполнение вокальных произведений композиторов-классиков;

вариативно: посещение концерта вокальной музыки; школьный конкурс юных вокалистов.

Инструментальная музыка

Содержание: Жанры камерной инструментальной музыки: этюд, пьеса. Альбом. Цикл. Сюита. Соната. Квартет.

Виды деятельности обучающихся:

знакомство с жанрами камерной инструментальной музыки;

слушание произведений композиторов-классиков;

определение комплекса выразительных средств;
описание своего впечатления от восприятия;
музыкальная викторина;
вариативно: посещение концерта инструментальной музыки; составление словаря музыкальных жанров.

Программная музыка

Содержание: Программное название, известный сюжет, литературный эпиграф.

Виды деятельности обучающихся:

слушание произведений программной музыки;

обсуждение музыкального образа, музыкальных средств, использованных композитором;

вариативно: рисование образов программной музыки; сочинение небольших миниатюр (вокальные или инструментальные импровизации) по заданной программе.

Симфоническая музыка

Содержание: Симфонический оркестр. Тембры, группы инструментов. Симфония, симфоническая картина.

Виды деятельности обучающихся:

знакомство с составом симфонического оркестра, группами инструментов;

определение на слух тембров инструментов симфонического оркестра;

слушание фрагментов симфонической музыки;

«дирижирование» оркестром;

музыкальная викторина;

вариативно: посещение концерта симфонической музыки; просмотр фильма об устройстве оркестра.

Русские композиторы-классики

Содержание: Творчество выдающихся отечественных композиторов.

Виды деятельности обучающихся:

знакомство с творчеством выдающихся композиторов, отдельными фактами из их биографии;

слушание музыки: фрагменты вокальных, инструментальных, симфонических сочинений;

круг характерных образов (картины природы, народной жизни, истории); характеристика музыкальных образов, музыкально-выразительных средств;

наблюдение за развитием музыки; определение жанра, формы;

чтение учебных текстов и художественной литературы биографического характера;

вокализация тем инструментальных сочинений; разучивание, исполнение доступных вокальных сочинений;

вариативно: посещение концерта; просмотр биографического фильма.

Европейские композиторы-классики

Содержание: Творчество выдающихся зарубежных композиторов.

Виды деятельности обучающихся:

знакомство с творчеством выдающихся композиторов, отдельными фактами из их биографии;

слушание музыки: фрагменты вокальных, инструментальных, симфонических сочинений;

круг характерных образов (картины природы, народной жизни, истории); характеристика музыкальных образов, музыкально-выразительных средств;

наблюдение за развитием музыки; определение жанра, формы;

чтение учебных текстов и художественной литературы биографического характера;

вокализация тем инструментальных сочинений;

разучивание, исполнение доступных вокальных сочинений;
вариативно: посещение концерта; просмотр биографического фильма.

Мастерство исполнителя

Содержание: Творчество выдающихся исполнителей-певцов, инструменталистов, дирижёров. Консерватория, филармония, Конкурс имени П.И. Чайковского.

Виды деятельности обучающихся:

знакомство с творчеством выдающихся исполнителей классической музыки;
изучение программ, афиш консерватории, филармонии;
сравнение нескольких интерпретаций одного и того же произведения в исполнении разных музыкантов;

беседа на тему «Композитор – исполнитель – слушатель»;

вариативно: посещение концерта классической музыки;

создание коллекции записей любимого исполнителя.

Модуль № 3 «Музыка в жизни человека»

Главное содержание данного модуля сосредоточено вокруг рефлексивного исследования обучающимися психологической связи музыкального искусства и внутреннего мира человека. Основным результатом его освоения является развитие эмоционального интеллекта обучающихся, расширение спектра переживаемых чувств и их оттенков, осознание собственных душевных движений, способность к сопереживанию как при восприятии произведений искусства, так и в непосредственном общении с другими людьми. Формы бытования музыки, типичный комплекс выразительных средств музыкальных жанров выступают как обобщённые жизненные ситуации, порождающие различные чувства и настроения. Сверхзадача модуля – воспитание чувства прекрасного, пробуждение и развитие эстетических потребностей.

Красота и вдохновение

Содержание: Стремление человека к красоте. Особое состояние – вдохновение. Музыка – возможность вместе переживать вдохновение, наслаждаться красотой. Музыкальное единство людей – хор, хоровод.

Виды деятельности обучающихся:

диалог с учителем о значении красоты и вдохновения в жизни человека;
слушание музыки, концентрация на её восприятии, своём внутреннем состоянии;
двигательная импровизация под музыку лирического характера «Цветы распускаются под музыку»;

выстраивание хорового унисона – вокального и психологического;

одновременное взятие и снятие звука, навыки певческого дыхания по руке дирижёра;

разучивание, исполнение красивой песни;

вариативно: разучивание хоровода

Музыкальные пейзажи

Содержание: Образы природы в музыке. Настроение музыкальных пейзажей. Чувства человека, любующегося природой. Музыка – выражение глубоких чувств, тонких оттенков настроения, которые трудно передать словами.

Виды деятельности обучающихся:

слушание произведений программной музыки, посвящённой образам природы;

подбор эпитетов для описания настроения, характера музыки;

сопоставление музыки с произведениями изобразительного искусства;

двигательная импровизация, пластическое интонирование;

разучивание, одухотворенное исполнение песен о природе, её красоте;

вариативно: рисование «услышанных» пейзажей и (или) абстрактная живопись – передача настроения цветом, точками, линиями; игра-импровизация «Угадай моё настроение».

Музыкальные портреты

Содержание: Музыка, передающая образ человека, его походку, движения, характер, манеру речи. «Портреты», выраженные в музыкальных интонациях.

Виды деятельности обучающихся:

слушание произведений вокальной, программной инструментальной музыки, посвящённой образам людей, сказочных персонажей;

подбор эпитетов для описания настроения, характера музыки;

сопоставление музыки с произведениями изобразительного искусства;

двигательная импровизация в образе героя музыкального произведения;

разучивание, характерное исполнение песни – портретной зарисовки;

вариативно: рисование, лепка героя музыкального произведения; игра-импровизация «Угадай мой характер»; инсценировка – импровизация в жанре кукольного (теневого) театра с помощью кукол, силуэтов.

Какой же праздник без музыки?

Содержание: Музыка, создающая настроение праздника. Музыка в цирке, на уличном шествии, спортивном празднике.

Виды деятельности обучающихся:

диалог с учителем о значении музыки на празднике;

слушание произведений торжественного, праздничного характера;

«дирижирование» фрагментами произведений;

конкурс на лучшего «дирижёра»;

разучивание и исполнение тематических песен к ближайшему празднику;

проблемная ситуация: почему на праздниках обязательно звучит музыка;

вариативно: запись видеозаписи с музыкальным поздравлением; групповые творческие шуточные двигательные импровизации «Цирковая группа».

Танцы, игры и веселье

Содержание: Музыка – игра звуками. Танец – искусство и радость движения.

Примеры популярных танцев.

Виды деятельности обучающихся:

слушание, исполнение музыки скерцозного характера;

разучивание, исполнение танцевальных движений;

танец-игра;

рефлексия собственного эмоционального состояния после участия в танцевальных композициях и импровизациях;

проблемная ситуация: зачем люди танцуют;

ритмическая импровизация в стиле определённого танцевального жанра;

Музыка на войне, музыка о войне

Содержание: Военная тема в музыкальном искусстве. Военные песни, марши, интонации, ритмы, тембры (призывная кварта, пунктирный ритм, тембры малого барабана, трубы). Песни Великой Отечественной войны – песни Великой Победы.

Виды деятельности обучающихся:

чтение учебных и художественных текстов, посвящённых песням Великой Отечественной войны;

слушание, исполнение песен Великой Отечественной войны, знакомство с историей их сочинения и исполнения;

обсуждение в классе, ответы на вопросы: какие чувства вызывают песни Великой Победы, почему? Как музыка, песни помогали российскому народу одержать победу в

Великой Отечественной войне?

Главный музыкальный символ

Содержание: Гимн России – главный музыкальный символ нашей страны. Традиции исполнения Гимна России. Другие гимны.

Виды деятельности обучающихся:

разучивание, исполнение Гимна Российской Федерации;

знакомство с историей создания, правилами исполнения;

просмотр видеозаписей парада, церемонии награждения спортсменов;

чувство гордости, понятия достоинства и чести;

обсуждение этических вопросов, связанных с государственными символами страны;

разучивание, исполнение Гимна своей республики, города, школы.

Искусство времени

Содержание: Музыка – временное искусство. Погружение в поток музыкального звучания. Музыкальные образы движения, изменения и развития.

Виды деятельности обучающихся:

слушание, исполнение музыкальных произведений, передающих образ непрерывного движения;

наблюдение за своими телесными реакциями (дыхание, пульс, мышечный тонус) при восприятии музыки;

проблемная ситуация: как музыка воздействует на человека;

вариативно: программная ритмическая или инструментальная импровизация «Поезд», «Космический корабль».

Модуль № 4 «Музыка народов мира»

Данный модуль является продолжением и дополнением модуля «Народная музыка России». «Между музыкой моего народа и музыкой других народов нет непреходимых границ» – тезис, выдвинутый Д.Б. Кабалевским во второй половине XX века, остаётся по-прежнему актуальным. Интонационная и жанровая близость фольклора разных народов.

Певец своего народа

Содержание: Интонации народной музыки в творчестве зарубежных композиторов – ярких представителей национального музыкального стиля своей страны.

Виды деятельности обучающихся:

знакомство с творчеством композиторов;

сравнение их сочинений с народной музыкой;

определение формы, принципа развития фольклорного музыкального материала;

вокализация наиболее ярких тем инструментальных сочинений;

разучивание, исполнение доступных вокальных сочинений;

вариативно: исполнение на клавишных или духовых инструментах композиторских мелодий, прослеживание их по нотной записи;

творческие, исследовательские проекты, посвящённые выдающимся композиторам.

Музыка стран ближнего зарубежья

Содержание: Фольклор и музыкальные традиции стран ближнего зарубежья (песни, танцы, обычаи, музыкальные инструменты). Музыкальные традиции и праздники, народные инструменты и жанры. Славянские музыкальные традиции. Кавказские мелодии и ритмы. Композиторы и музыканты-исполнители стран ближнего зарубежья. Близость музыкальной культуры этих стран с российскими республиками.

Виды деятельности обучающихся:

знакомство с особенностями музыкального фольклора народов других стран;

определение характерных черт, типичных элементов музыкального языка (ритм, лад,

интонации);

знакомство с внешним видом, особенностями исполнения и звучания народных инструментов;

определение на слух тембров инструментов;

классификация на группы духовых, ударных, струнных;

музыкальная викторина на знание тембров народных инструментов;

двигательная игра – импровизация-подражание игре на музыкальных инструментах;

сравнение интонаций, жанров, ладов, инструментов других народов с фольклорными элементами народов России;

разучивание и исполнение песен, танцев, сочинение, импровизация ритмических аккомпанементов к ним (с помощью звучащих жестов или на ударных инструментах);

вариативно: исполнение на клавишных или духовых инструментах народных мелодий, прослеживание их по нотной записи;

творческие, исследовательские проекты, школьные фестивали, посвящённые музыкальной культуре народов мира.

Музыка стран дальнего зарубежья

Содержание: Музыка народов Европы. Танцевальный и песенный фольклор европейских народов. Канон. Странствующие музыканты. Карнавал. Музыка Испании и Латинской Америки. Фламенко. Искусство игры на гитаре, кастаньеты, латиноамериканские ударные инструменты. Танцевальные жанры (по выбору учителя могут быть представлены болеро, фанданго, хота, танго, самба, румба, ча-ча-ча, сальса, босса-нова и другие).

Смешение традиций и культур в музыке Северной Америки.

Музыка Японии и Китая. Древние истоки музыкальной культуры стран Юго-Восточной Азии. Императорские церемонии, музыкальные инструменты. Пентатоника.

Музыка Средней Азии. Музыкальные традиции и праздники, народные инструменты и современные исполнители Казахстана, Киргизии, и других стран региона.

Виды деятельности обучающихся:

знакомство с особенностями музыкального фольклора народов других стран;

определение характерных черт, типичных элементов музыкального языка (ритм, лад, интонации);

знакомство с внешним видом, особенностями исполнения и звучания народных инструментов;

определение на слух тембров инструментов;

классификация на группы духовых, ударных, струнных;

музыкальная викторина на знание тембров народных инструментов;

двигательная игра – импровизация-подражание игре на музыкальных инструментах;

сравнение интонаций, жанров, ладов, инструментов других народов с фольклорными элементами народов России;

разучивание и исполнение песен, танцев, сочинение, импровизация ритмических аккомпанементов к ним (с помощью звучащих жестов или на ударных инструментах);

вариативно: исполнение на клавишных или духовых инструментах народных мелодий, прослеживание их по нотной записи;

творческие, исследовательские проекты, школьные фестивали, посвящённые музыкальной культуре народов мира.

Диалог культур

Содержание: Образы, интонации фольклора других народов и стран в музыке отечественных и зарубежных композиторов (в том числе образы других культур в музыке русских композиторов и русские музыкальные цитаты в творчестве зарубежных композиторов).

Виды деятельности обучающихся:
знакомство с творчеством композиторов;
сравнение их сочинений с народной музыкой;
определение формы, принципа развития фольклорного музыкального материала;
вокализация наиболее ярких тем инструментальных сочинений;
разучивание, исполнение доступных вокальных сочинений;
вариативно: исполнение на клавишных или духовых инструментах композиторских мелодий, прослеживание их по нотной записи;
творческие, исследовательские проекты, посвящённые выдающимся композиторам.

Модуль № 5 «Духовная музыка»

Музыкальная культура России на протяжении нескольких столетий была представлена тремя главными направлениями – музыкой народной, духовной и светской. В рамках религиозной культуры были созданы подлинные шедевры музыкального искусства. Изучение данного модуля поддерживает баланс, позволяет в рамках календарно-тематического планирования представить обучающимся максимально широкую сферу бытования музыкального искусства. Однако знакомство с отдельными произведениями, шедеврами духовной музыки возможно и в рамках изучения других модулей.

Звучание храма

Содержание: Колокола. Колокольные звоны (благовест, трезвон и другие). Звонарские приговорки. Колокольность в музыке русских композиторов.

Виды деятельности обучающихся:

обобщение жизненного опыта, связанного со звучанием колоколов;
диалог с учителем о традициях изготовления колоколов, значении колокольного звона; знакомство с видами колокольных звонов;

слушание музыки русских композиторов с ярко выраженным изобразительным элементом колокольности (по выбору учителя могут звучать фрагменты из музыкальных произведений М.П. Мусоргского, П.И. Чайковского, М.И. Глинки, С.В. Рахманинова и другие);

выявление, обсуждение характера, выразительных средств, использованных композитором;

двигательная импровизация – имитация движений звонаря на колокольне;
ритмические и артикуляционные упражнения на основе звонарских приговорок;
вариативно: просмотр документального фильма о колоколах;
сочинение, исполнение на фортепиано, синтезаторе или металлофонах композиции (импровизации), имитирующей звучание колоколов.

Песни верующих

Содержание: Молитва, хорал, песнопение, духовный стих. Образы духовной музыки в творчестве композиторов-классиков.

Виды деятельности обучающихся:

слушание, разучивание, исполнение вокальных произведений религиозного содержания;

диалог с учителем о характере музыки, манере исполнения, выразительных средствах;

знакомство с произведениями светской музыки, в которых воплощены молитвенные интонации, используется хоральный склад звучания;

вариативно: просмотр документального фильма о значении молитвы;

рисование по мотивам прослушанных музыкальных произведений.

Инструментальная музыка в церкви

Содержание: Орган и его роль в богослужении. Творчество И.С. Баха.

Виды деятельности обучающихся:

чтение учебных и художественных текстов, посвящённых истории создания, устройству органа, его роли в католическом и протестантском богослужении;

ответы на вопросы учителя;

слушание органной музыки И.С. Баха;

описание впечатления от восприятия, характеристика музыкально-выразительных средств;

игровая имитация особенностей игры на органе (во время слушания);

звуковое исследование – исполнение (учителем) на синтезаторе знакомых музыкальных произведений тембром органа;

наблюдение за трансформацией музыкального образа;

вариативно: посещение концерта органной музыки; рассматривание иллюстраций, изображений органа; проблемная ситуация – выдвижение гипотез о принципах работы этого музыкального инструмента; просмотр познавательного фильма об органе; литературное, художественное творчество на основе музыкальных впечатлений от восприятия органной музыки.

Искусство Русской православной церкви

Содержание: Музыка в православном храме. Традиции исполнения, жанры (тропарь, стихира, величание и другое). Музыка и живопись, посвящённые святым. Образы Христа, Богородицы.

Виды деятельности обучающихся:

разучивание, исполнение вокальных произведений религиозной тематики, сравнение церковных мелодий и народных песен, мелодий светской музыки;

прослеживание исполняемых мелодий по нотной записи;

анализ типа мелодического движения, особенностей ритма, темпа, динамики;

сопоставление произведений музыки и живописи, посвящённых святым, Христу, Богородице;

вариативно: посещение храма; поиск в Интернете информации о Крещении Руси, святых, об иконах.

Религиозные праздники

Содержание: Праздничная служба, вокальная (в том числе хоровая) музыка религиозного содержания (по выбору: на религиозных праздниках той конфессии, которая наиболее почитаема в данном регионе Российской Федерации).

В рамках православной традиции возможно рассмотрение традиционных праздников с точки зрения, как религиозной символики, так и фольклорных традиций (например: Рождество, Троица, Пасха). Рекомендуются знакомство с фрагментами литургической музыки русских композиторов-классиков (С.В. Рахманинов, П.И. Чайковский и других композиторов).

Виды деятельности обучающихся:

слушание музыкальных фрагментов праздничных богослужений, определение характера музыки, её религиозного содержания;

разучивание (с опорой на нотный текст), исполнение доступных вокальных произведений духовной музыки;

вариативно: просмотр фильма, посвящённого религиозным праздникам; посещение концерта духовной музыки; исследовательские проекты, посвящённые музыке религиозных праздников.

Модуль № 6 «Музыка театра и кино»

Модуль «Музыка театра и кино» тесно переплетается с модулем «Классическая музыка», может стыковаться по ряду произведений с модулями «Современная музыка» (мюзикл), «Музыка в жизни человека» (музыкальные портреты). Для данного модуля особенно актуально сочетание различных видов урочной и внеурочной деятельности, таких как театрализованные постановки силами обучающихся, посещение музыкальных театров, коллективный просмотр фильмов.

Музыкальная сказка на сцене, на экране

Содержание: Характеры персонажей, отражённые в музыке. Тембр голоса. Соло. Хор, ансамбль.

Виды деятельности обучающихся:

видеосмотр музыкальной сказки;

обсуждение музыкально-выразительных средств, передающих повороты сюжета, характеры героев;

игра-викторина «Угадай по голосу»;

разучивание, исполнение отдельных номеров из детской оперы, музыкальной сказки;

вариативно: постановка детской музыкальной сказки, спектакль для родителей; творческий проект «Озвучиваем мультфильм».

Театр оперы и балета

Содержание: Особенности музыкальных спектаклей. Балет. Опера. Солисты, хор, оркестр, дирижёр в музыкальном спектакле.

Виды деятельности обучающихся:

знакомство со знаменитыми музыкальными театрами;

просмотр фрагментов музыкальных спектаклей с комментариями учителя;

определение особенностей балетного и оперного спектакля;

тесты или кроссворды на освоение специальных терминов;

танцевальная импровизация под музыку фрагмента балета;

разучивание и исполнение доступного фрагмента, обработки песни (хора из оперы);

«игра в дирижёра» – двигательная импровизация во время слушания оркестрового фрагмента музыкального спектакля;

вариативно: посещение спектакля или экскурсия в местный музыкальный театр; виртуальная экскурсия по Большому театру; рисование по мотивам музыкального спектакля, создание афиши.

Балет. Хореография – искусство танца

Содержание: Сольные номера и массовые сцены балетного спектакля. Фрагменты, отдельные номера из балетов отечественных композиторов (например, балеты П.И. Чайковского, С.С. Прокофьева, А.И. Хачатуряна, В.А. Гаврилина, Р.К. Щедрина).

Виды деятельности обучающихся:

просмотр и обсуждение видеозаписей – знакомство с несколькими яркими сольными номерами и сценами из балетов русских композиторов;

музыкальная викторина на знание балетной музыки;

вариативно: пропевание и исполнение ритмической партитуры – аккомпанемента к фрагменту балетной музыки; посещение балетного спектакля или просмотр фильма-балета;

Опера. Главные герои и номера оперного спектакля

Содержание: Ария, хор, сцена, увертюра – оркестровое вступление. Отдельные номера из опер русских и зарубежных композиторов (по выбору учителя могут быть представлены фрагменты из опер Н.А. Римского-Корсакова («Садко», «Сказка о царе Салтане», «Снегурочка»), М.И. Глинки («Руслан и Людмила»), К.В. Глюка («Орфей и Эвридика»), Дж. Верди и других композиторов).

Виды деятельности обучающихся:

слушание фрагментов опер;
определение характера музыки сольной партии, роли и выразительных средств оркестрового сопровождения;
знакомство с тембрами голосов оперных певцов;
освоение терминологии;
звучащие тесты и кроссворды на проверку знаний;
разучивание, исполнение песни, хора из оперы;
рисование героев, сцен из опер;
вариативно: просмотр фильма-оперы; постановка детской оперы.

Сюжет музыкального спектакля

Содержание: Либретто. Развитие музыки в соответствии с сюжетом. Действия и сцены в опере и балете. Контрастные образы, лейтмотивы.

Виды деятельности обучающихся:

знакомство с либретто, структурой музыкального спектакля;
рисунок обложки для либретто опер и балетов;
анализ выразительных средств, создающих образы главных героев, противоборствующих сторон;
наблюдение за музыкальным развитием, характеристика приёмов, использованных композитором;
вокализация, пропевание музыкальных тем, пластическое интонирование оркестровых фрагментов;
музыкальная викторина на знание музыки;
звучащие и терминологические тесты;
вариативно: создание любительского видеofilm на основе выбранного либретто; просмотр фильма-оперы или фильма-балета.

Оперетта, мюзикл

Содержание: История возникновения и особенности жанра. Отдельные номера из оперетт И. Штрауса, И. Кальмана и др.

Виды деятельности обучающихся:

знакомство с жанрами оперетты, мюзикла;
слушание фрагментов из оперетт, анализ характерных особенностей жанра;
разучивание, исполнение отдельных номеров из популярных музыкальных спектаклей;
сравнение разных постановок одного и того же мюзикла;
вариативно: посещение музыкального театра: спектакль в жанре оперетты или мюзикла; постановка фрагментов, сцен из мюзикла – спектакль для родителей.

Кто создаёт музыкальный спектакль?

Содержание: Профессии музыкального театра: дирижёр, режиссёр, оперные певцы, балерины и танцовщики, художники и другие.

Виды деятельности обучающихся:

диалог с учителем по поводу синкретичного характера музыкального спектакля;
знакомство с миром театральных профессий, творчеством театральных режиссёров, художников;
просмотр фрагментов одного и того же спектакля в разных постановках;
обсуждение различий в оформлении, режиссуре;
создание эскизов костюмов и декораций к одному из изученных музыкальных спектаклей;
вариативно: виртуальный квест по музыкальному театру.

Патриотическая и народная тема в театре и кино

Содержание: История создания, значение музыкально-сценических и экранных

произведений, посвящённых нашему народу, его истории, теме служения Отечеству. Фрагменты, отдельные номера из опер, балетов, музыки к фильмам (например, опера «Иван Сусанин» М.И. Глинки, опера «Война и мир», музыка к кинофильму «Александр Невский» С.С. Прокофьева, оперы «Борис Годунов» и другие произведения).

Виды деятельности обучающихся:

чтение учебных и популярных текстов об истории создания патриотических опер, фильмов, о творческих поисках композиторов, создававших к ним музыку;

диалог с учителем;

просмотр фрагментов крупных сценических произведений, фильмов;

обсуждение характера героев и событий;

проблемная ситуация: зачем нужна серьёзная музыка;

разучивание, исполнение песен о Родине, нашей стране, исторических событиях и подвигах героев;

вариативно: посещение театра (кинотеатра) – просмотр спектакля (фильма) патриотического содержания; участие в концерте, фестивале, конференции патриотической тематики.

Модуль № 7 «Современная музыкальная культура»

Наряду с важнейшими сферами музыкальной культуры (музыка народная, духовная и светская), сформировавшимися в прошлые столетия, правомерно выделить в отдельный пласт современную музыку. Объективной сложностью в данном случае является вычленение явлений, персоналий и произведений, действительно достойных внимания, тех, которые не забудутся через несколько лет как случайное веяние моды. В понятие «современная музыка» входит широкий круг явлений (от академического авангарда до фри-джаза, от эмбиента до рэпа), для восприятия которых требуется специфический и разнообразный музыкальный опыт. Поэтому на уровне начального общего образования необходимо заложить основы для последующего развития в данном направлении. Помимо указанных в модуле тематических блоков, существенным вкладом в такую подготовку является разучивание и исполнение песен современных композиторов, написанных современным музыкальным языком. При этом необходимо удерживать баланс между современностью песни и её доступностью детскому восприятию, соблюдать критерии отбора материала с учётом требований художественного вкуса, эстетичного вокально-хорового звучания.

Современные обработки классической музыки

Содержание: Понятие обработки, творчество современных композиторов исполнителей, обрабатывающих классическую музыку. Проблемная ситуация: зачем музыканты делают обработки классики?

Виды деятельности обучающихся:

различение музыки классической и её современной обработки;

слушание обработок классической музыки, сравнение их с оригиналом;

обсуждение комплекса выразительных средств, наблюдение за изменением характера музыки;

вокальное исполнение классических тем в сопровождении современного ритмизованного аккомпанемента;

Джаз

Содержание: Особенности джаза: импровизационность, ритм. Музыкальные инструменты джаза, особые приёмы игры на них. Творчество джазовых музыкантов (по выбору учителя могут быть представлены примеры творчества всемирно известных джазовых).

Виды деятельности обучающихся:
знакомство с творчеством джазовых музыкантов;
узнавание, различение на слух джазовых композиций в отличие от других музыкальных стилей и направлений;
определение на слух тембров музыкальных инструментов, исполняющих джазовую композицию;
вариативно: разучивание, исполнение песен в джазовых ритмах; сочинение, импровизация ритмического аккомпанемента с джазовым ритмом, синкопами; составление плейлиста, коллекции записей джазовых музыкантов.

Исполнители современной музыки

Содержание: Творчество одного или нескольких исполнителей современной музыки, популярных у молодёжи.

Виды деятельности обучающихся:
просмотр видеоклипов современных исполнителей;
сравнение их композиций с другими направлениями и стилями (классикой, духовной, народной музыкой);
вариативно: составление плейлиста, коллекции записей современной музыки для друзей-других обучающихся (для проведения совместного досуга); съёмка собственного видеоклипа на музыку одной из современных популярных композиций.

Электронные музыкальные инструменты

Содержание: Современные «двойники» классических музыкальных инструментов: синтезатор, электронная скрипка, гитара, барабаны. Виртуальные музыкальные инструменты в компьютерных программах.

Виды деятельности обучающихся:
слушание музыкальных композиций в исполнении на электронных музыкальных инструментах;
сравнение их звучания с акустическими инструментами, обсуждение результатов сравнения;
подбор электронных тембров для создания музыки к фантастическому фильму;
вариативно: посещение музыкального магазина (отдел электронных музыкальных инструментов); просмотр фильма об электронных музыкальных инструментах; создание электронной композиции в компьютерных программах с готовыми семплами (например, Garage Band).

Модуль № 8 «Музыкальная грамота»

Данный модуль является вспомогательным и не может изучаться в отрыве от других модулей. Освоение музыкальной грамоты не является самоцелью и всегда подчиняется задачам освоения исполнительского, в первую очередь певческого репертуара, а также задачам воспитания грамотного слушателя. Распределение ключевых тем модуля в рамках календарно-тематического планирования возможно по арочному принципу либо на регулярной основе по 5–10 минут на каждом уроке. Новые понятия и навыки после их освоения не исключаются из учебной деятельности, а используются в качестве актуального знания, практического багажа при организации работы над следующим музыкальным материалом.

Весь мир звучит

Содержание: Звуки музыкальные и шумовые. Свойства звука: высота, громкость, длительность, тембр.

Виды деятельности обучающихся:
знакомство со звуками музыкальными и шумовыми;

различение, определение на слух звуков различного качества;
игра – подражание звукам и голосам природы с использованием шумовых музыкальных инструментов, вокальной импровизации;
артикуляционные упражнения, разучивание и исполнение попевок и песен с использованием звукоподражательных элементов, шумовых звуков.

Звукоряд

Содержание: Нотный стан, скрипичный ключ. Ноты первой октавы.

Виды деятельности обучающихся:

знакомство с элементами нотной записи;
различение по нотной записи, определение на слух звукоряда в отличие от других последовательностей звуков;
пение с названием нот, игра на металлофоне звукоряда от ноты «до»;
разучивание и исполнение вокальных упражнений, песен, построенных на элементах звукоряда.

Интонация

Содержание: Выразительные и изобразительные интонации.

Виды деятельности обучающихся:

определение на слух, прослеживание по нотной записи кратких интонаций изобразительного (ку-ку, тик-так и другие) и выразительного (просьба, призыв и другие) характера;

разучивание, исполнение попевок, вокальных упражнений, песен, вокальные и инструментальные импровизации на основе данных интонаций;

слушание фрагментов музыкальных произведений, включающих примеры изобразительных интонаций.

Ритм

Содержание: Звуки длинные и короткие (восьмые и четвертные длительности), такт, тактовая черта.

Виды деятельности обучающихся:

определение на слух, прослеживание по нотной записи ритмических рисунков, состоящих из различных длительностей и пауз;

исполнение, импровизация с помощью звучащих жестов (хлопки, шлепки, притопы) и (или) ударных инструментов простых ритмов;

игра «Ритмическое эхо», прохлопывание ритма по ритмическим карточкам, проговаривание с использованием ритмослогов;

разучивание, исполнение на ударных инструментах ритмической партитуры;

слушание музыкальных произведений с ярко выраженным ритмическим рисунком, воспроизведение данного ритма по памяти (хлопками);

Ритмический рисунок

Содержание: Длительности половинная, целая, шестнадцатые. Паузы. Ритмические рисунки. Ритмическая партитура.

Виды деятельности обучающихся:

определение на слух, прослеживание по нотной записи ритмических рисунков, состоящих из различных длительностей и пауз;

исполнение, импровизация с помощью звучащих жестов (хлопки, шлепки, притопы) и (или) ударных инструментов простых ритмов;

игра «Ритмическое эхо», прохлопывание ритма по ритмическим карточкам, проговаривание с использованием ритмослогов;

разучивание, исполнение на ударных инструментах ритмической партитуры;

слушание музыкальных произведений с ярко выраженным ритмическим рисунком, воспроизведение данного ритма по памяти (хлопками);

Размер

Содержание: Равномерная пульсация. Сильные и слабые доли. Размеры 2/4, 3/4, 4/4.

Виды деятельности обучающихся:

ритмические упражнения на ровную пульсацию, выделение сильных долей в размерах 2/4, 3/4, 4/4 (звучащими жестами или на ударных инструментах);

определение на слух, по нотной записи размеров 2/4, 3/4, 4/4;

исполнение вокальных упражнений, песен в размерах 2/4, 3/4, 4/4 с хлопками-акцентами на сильную долю, элементарными дирижёрскими жестами;

слушание музыкальных произведений с ярко выраженным музыкальным размером, танцевальные, двигательные импровизации под музыку;

вариативно: исполнение на клавишных или духовых инструментах попевок, мелодий в размерах 2/4, 3/4, 4/4; вокальная и инструментальная импровизация в заданном размере.

Музыкальный язык

Содержание: Темп, тембр. Динамика (форте, пиано, крещендо, диминуэндо). Штрихи (стаккато, легато, акцент).

Виды деятельности обучающихся:

знакомство с элементами музыкального языка, специальными терминами, их обозначением в нотной записи;

определение изученных элементов на слух при восприятии музыкальных произведений;

наблюдение за изменением музыкального образа при изменении элементов музыкального языка (как меняется характер музыки при изменении темпа, динамики, штрихов);

исполнение вокальных и ритмических упражнений, песен с ярко выраженными динамическими, темповыми, штриховыми красками;

использование элементов музыкального языка для создания определённого образа, настроения в вокальных и инструментальных импровизациях;

вариативно: исполнение на клавишных или духовых инструментах попевок, мелодий с ярко выраженными динамическими, темповыми, штриховыми красками; исполнительская интерпретация на основе их изменения. Составление музыкального словаря.

Высота звуков

Содержание: Регистры. Ноты певческого диапазона. Расположение нот на клавиатуре. Знаки альтерации (диезы, бемоли, бекары).

Виды деятельности обучающихся:

освоение понятий «выше-ниже»;

определение на слух принадлежности звуков к одному из регистров; прослеживание по нотной записи отдельных мотивов, фрагментов знакомых песен, вычленение знакомых нот, знаков альтерации;

наблюдение за изменением музыкального образа при изменении регистра;

вариативно: исполнение на клавишных или духовых инструментах попевок, кратких мелодий по нотам; выполнение упражнений на виртуальной клавиатуре.

Мелодия

Содержание: Мотив, музыкальная фраза. Поступенное, плавное движение мелодии, скачки. Мелодический рисунок.

Виды деятельности обучающихся:

определение на слух, прослеживание по нотной записи мелодических рисунков с поступенным, плавным движением, скачками, остановками;

исполнение, импровизация (вокальная или на звуковысотных музыкальных

инструментах) различных мелодических рисунков;

вариативно: нахождение по нотам границ музыкальной фразы, мотива; обнаружение повторяющихся и неповторяющихся мотивов, музыкальных фраз, похожих друг на друга; исполнение на духовых, клавишных инструментах или виртуальной клавиатуре попевок, кратких мелодий по нотам.

Сопровождение

Содержание: Аккомпанемент. Оstinато. Вступление, заключение, проигрыш.

Виды деятельности обучающихся:

определение на слух, прослеживание по нотной записи главного голоса и сопровождения;

различение, характеристика мелодических и ритмических особенностей главного голоса и сопровождения;

показ рукой линии движения главного голоса и аккомпанемента;

различение простейших элементов музыкальной формы: вступление, заключение, проигрыш;

составление наглядной графической схемы;

импровизация ритмического аккомпанемента к знакомой песне (звучащими жестами или на ударных инструментах);

вариативно: исполнение простейшего сопровождения к знакомой мелодии на клавишных или духовых инструментах.

Песня

Содержание: Куплетная форма. Запев, припев.

Виды деятельности обучающихся:

знакомство со строением куплетной формы;

составление наглядной буквенной или графической схемы куплетной формы;

исполнение песен, написанных в куплетной форме;

различение куплетной формы при слушании незнакомых музыкальных произведений;

вариативно: импровизация, сочинение новых куплетов к знакомой песне.

Лад

Содержание: Понятие лада. Семиступенные лады мажор и минор. Краска звучания. Ступеневый состав.

Виды деятельности обучающихся:

определение на слух ладового наклонения музыки;

игра «Солнышко – туча»;

наблюдение за изменением музыкального образа при изменении лада;

распевания, вокальные упражнения, построенные на чередовании мажора и минора;

исполнение песен с ярко выраженной ладовой окраской;

вариативно: импровизация, сочинение в заданном ладу; чтение сказок о нотах и музыкальных ладах.

Пентатоника

Содержание: Пентатоника – пятиступенный лад, распространённый у многих народов.

Виды деятельности обучающихся:

слушание инструментальных произведений, исполнение песен, написанных в пентатонике

Ноты в разных октавах

Содержание: Ноты второй и малой октавы. Басовый ключ.

Виды деятельности обучающихся:

знакомство с нотной записью во второй и малой октаве;

прослеживание по нотам небольших мелодий в соответствующем диапазоне;
сравнение одной и той же мелодии, записанной в разных октавах;
определение на слух, в какой октаве звучит музыкальный фрагмент;
вариативно: исполнение на духовых, клавишных инструментах или виртуальной клавиатуре попевок, кратких мелодий по нотам.

Дополнительные обозначения в нотах

Содержание: Реприза, фермата, вольты, украшения (трели, форшлагги).

Виды деятельности обучающихся:

знакомство с дополнительными элементами нотной записи;

исполнение песен, попевок, в которых присутствуют данные элементы.

Ритмические рисунки в размере 6/8

Содержание: Размер 6/8. Нота с точкой. Шестнадцатые. Пунктирный ритм.

Виды деятельности обучающихся:

определение на слух, прослеживание по нотной записи ритмических рисунков в размере 6/8;

исполнение, импровизация с помощью звучащих жестов (хлопки, шлепки, притопы) и (или) ударных инструментов;

игра «Ритмическое эхо», прохлопывание ритма по ритмическим карточкам, проговаривание ритмослогами;

разучивание, исполнение на ударных инструментах ритмической партитуры;

слушание музыкальных произведений с ярко выраженным ритмическим рисунком, воспроизведение данного ритма по памяти (хлопками);

вариативно: исполнение на клавишных или духовых инструментах попевок, мелодий и аккомпанементов в размере 6/8.

Тональность. Гамма

Содержание: Тоника, тональность. Знаки при ключе. Мажорные и минорные тональности (до 2–3 знаков при ключе).

Виды деятельности обучающихся:

определение на слух устойчивых звуков;

игра «устой – неустой»;

пение упражнений – гамм с названием нот, прослеживание по нотам;

освоение понятия «тоника»;

упражнение на допевание неполной музыкальной фразы до тоники «Закончи музыкальную фразу»;

вариативно: импровизация в заданной тональности.

Интервалы

Содержание: Понятие музыкального интервала. Тон, полутон. Консонансы: терция, кварта, квинта, секста, октава. Диссонансы: секунда, септима.

Виды деятельности обучающихся:

освоение понятия «интервал»;

анализ ступенечного состава мажорной и минорной гаммы (тон-полутон);

различение на слух диссонансов и консонансов, параллельного движения двух голосов в октаву, терцию, сексту;

подбор эпитетов для определения краски звучания различных интервалов;

разучивание, исполнение попевок и песен с ярко выраженной характерной интерваликой в мелодическом движении;

элементы двухголосия;

вариативно: досочинение к простой мелодии подголоска, повторяющего основной голос в терцию, октаву; сочинение аккомпанемента на основе движения квинтами, октавами.

Гармония

Содержание: Аккорд. Трезвучие мажорное и минорное. Понятие фактуры. Фактуры аккомпанемента бас-аккорд, аккордовая, арпеджио.

Виды деятельности обучающихся:

различение на слух интервалов и аккордов;

различение на слух мажорных и минорных аккордов;

разучивание, исполнение попевок и песен с мелодическим движением по звукам аккордов;

вокальные упражнения с элементами трёхголосия;

определение на слух типа фактуры аккомпанемента исполняемых песен, прослушанных инструментальных произведений;

вариативно: сочинение аккордового аккомпанемента к мелодии песни.

Музыкальная форма

Содержание: Контраст и повтор как принципы строения музыкального произведения. Двухчастная, трёхчастная и трёхчастная репризная форма. Рондо: рефрен и эпизоды.

Виды деятельности обучающихся:

знакомство со строением музыкального произведения, понятиями двухчастной и трёхчастной формы, рондо;

слушание произведений: определение формы их строения на слух;

составление наглядной буквенной или графической схемы;

исполнение песен, написанных в двухчастной или трёхчастной форме;

вариативно: коллективная импровизация в форме рондо, трёхчастной репризной форме; создание художественных композиций (рисунок, аппликация) по законам музыкальной формы.

Вариации

Содержание: Варьирование как принцип развития. Тема. Вариации.

Виды деятельности обучающихся:

слушание произведений, сочинённых в форме вариаций;

наблюдение за развитием, изменением основной темы;

составление наглядной буквенной или графической схемы;

исполнение ритмической партитуры, построенной по принципу вариаций;

вариативно: коллективная импровизация в форме вариаций.

ПЛАНИРУЕМЫЕ РЕЗУЛЬТАТЫ ОСВОЕНИЯ УЧЕБНОГО ПРЕДМЕТА «Музыка»

ЛИЧНОСТНЫЕ РЕЗУЛЬТАТЫ

В результате изучения музыки на уровне начального общего образования у обучающегося будут сформированы следующие личностные результаты:

1) в области гражданско-патриотического воспитания:

осознание российской гражданской идентичности;
знание Гимна России и традиций его исполнения, уважение музыкальных символов и традиций республик Российской Федерации;
проявление интереса к освоению музыкальных традиций своего края, музыкальной культуры народов России;
уважение к достижениям отечественных мастеров культуры;
стремление участвовать в творческой жизни своей школы, города, республики.

2) в области духовно-нравственного воспитания:

признание индивидуальности каждого человека;
проявление сопереживания, уважения и доброжелательности;
готовность придерживаться принципов взаимопомощи и творческого сотрудничества в процессе непосредственной музыкальной и учебной деятельности.

3) в области эстетического воспитания:

восприимчивость к различным видам искусства, музыкальным традициям и творчеству своего и других народов;
умение видеть прекрасное в жизни, наслаждаться красотой;
стремление к самовыражению в разных видах искусства.

4) в области научного познания:

первоначальные представления о единстве и особенностях художественной и научной картины мира;
познавательные интересы, активность, инициативность, любознательность и самостоятельность в познании.

5) в области физического воспитания, формирования культуры здоровья и эмоционального благополучия:

знание правил здорового и безопасного (для себя и других людей) образа жизни в окружающей среде и готовность к их выполнению;
бережное отношение к физиологическим системам организма, задействованным в музыкально-исполнительской деятельности (дыхание, артикуляция, музыкальный слух, голос);
профилактика умственного и физического утомления с использованием возможностей музыкотерапии.

6) в области трудового воспитания:

установка на посильное активное участие в практической деятельности;
трудолюбие в учёбе, настойчивость в достижении поставленных целей;
интерес к практическому изучению профессий в сфере культуры и искусства;
уважение к труду и результатам трудовой деятельности.

7) в области экологического воспитания:

бережное отношение к природе; неприятие действий, приносящих ей вред.

МЕТАПРЕДМЕТНЫЕ РЕЗУЛЬТАТЫ

Овладение универсальными познавательными действиями

В результате изучения музыки на уровне начального общего образования у обучающегося будут сформированы универсальные познавательные учебные действия, универсальные коммуникативные учебные действия, универсальные регулятивные учебные действия.

У обучающегося будут сформированы следующие базовые логические действия как часть универсальных познавательных учебных действий:

сравнивать музыкальные звуки, звуковые сочетания, произведения, жанры, устанавливать основания для сравнения, объединять элементы музыкального звучания по определённому признаку;

определять существенный признак для классификации, классифицировать предложенные объекты (музыкальные инструменты, элементы музыкального языка, произведения, исполнительские составы);

находить закономерности и противоречия в рассматриваемых явлениях музыкального искусства, сведениях и наблюдениях за звучащим музыкальным материалом на основе предложенного учителем алгоритма;

выявлять недостаток информации, в том числе слуховой, акустической для решения учебной (практической) задачи на основе предложенного алгоритма;

устанавливать причинно-следственные связи в ситуациях музыкального восприятия и исполнения, делать выводы.

У обучающегося будут сформированы следующие базовые исследовательские действия как часть универсальных познавательных учебных действий:

на основе предложенных учителем вопросов определять разрыв между реальным и желательным состоянием музыкальных явлений, в том числе в отношении собственных музыкально-исполнительских навыков;

с помощью учителя формулировать цель выполнения вокальных и слуховых упражнений, планировать изменения результатов своей музыкальной деятельности, ситуации совместного музицирования;

сравнивать несколько вариантов решения творческой, исполнительской задачи, выбирать наиболее подходящий (на основе предложенных критериев);

проводить по предложенному плану опыт, несложное исследование по установлению особенностей предмета изучения и связей между музыкальными объектами и явлениями (часть – целое, причина – следствие);

формулировать выводы и подкреплять их доказательствами на основе результатов проведённого наблюдения (в том числе в форме двигательного моделирования, звукового эксперимента, классификации, сравнения, исследования);

прогнозировать возможное развитие музыкального процесса, эволюции культурных явлений в различных условиях.

У обучающегося будут сформированы следующие умения работать с информацией как часть универсальных познавательных учебных действий:

выбирать источник получения информации;

согласно заданному алгоритму находить в предложенном источнике информацию, представленную в явном виде;

распознавать достоверную и недостоверную информацию самостоятельно или на основании предложенного учителем способа её проверки;

соблюдать с помощью взрослых (учителей, родителей (законных представителей) обучающихся) правила информационной безопасности при поиске информации в Интернете;

анализировать текстовую, видео-, графическую, звуковую, информацию в соответствии с учебной задачей;

анализировать музыкальные тексты (акустические и нотные) по предложенному

учителем алгоритму;

самостоятельно создавать схемы, таблицы для представления информации.

У обучающегося будут сформированы следующие умения как часть универсальных коммуникативных учебных действий:

1) невербальная коммуникация:

воспринимать музыку как специфическую форму общения людей, стремиться понять эмоционально-образное содержание музыкального высказывания;

выступать перед публикой в качестве исполнителя музыки (соло или в коллективе); передавать в собственном исполнении музыки художественное содержание, выражать настроение, чувства, личное отношение к исполняемому произведению;

осознанно пользоваться интонационной выразительностью в обыденной речи, понимать культурные нормы и значение интонации в повседневном общении.

2) вербальная коммуникация:

воспринимать и формулировать суждения, выразить эмоции в соответствии с целями и условиями общения в знакомой среде;

проявлять уважительное отношение к собеседнику, соблюдать правила ведения диалога и дискуссии;

признавать возможность существования разных точек зрения;

корректно и аргументированно высказывать своё мнение;

строить речевое высказывание в соответствии с поставленной задачей;

создавать устные и письменные тексты (описание, рассуждение, повествование);

готовить небольшие публичные выступления;

подбирать иллюстративный материал (рисунки, фото, плакаты) к тексту выступления.

3) совместная деятельность (сотрудничество):

стремиться к объединению усилий, эмоциональной эмпатии в ситуациях совместного восприятия, исполнения музыки;

переключаться между различными формами коллективной, групповой и индивидуальной работы при решении конкретной проблемы, выбирать наиболее эффективные формы взаимодействия при решении поставленной задачи;

формулировать краткосрочные и долгосрочные цели (индивидуальные с учётом участия в коллективных задачах) в стандартной (типовой) ситуации на основе предложенного формата планирования, распределения промежуточных шагов и сроков;

принимать цель совместной деятельности, коллективно строить действия по её достижению: распределять роли, договариваться, обсуждать процесс и результат совместной работы; проявлять готовность руководить, выполнять поручения, подчиняться;

ответственно выполнять свою часть работы; оценивать свой вклад в общий результат;

выполнять совместные проектные, творческие задания с опорой на предложенные образцы.

У обучающегося будут сформированы следующие умения самоорганизации как части универсальных регулятивных учебных действий:

планировать действия по решению учебной задачи для получения результата;

выстраивать последовательность выбранных действий.

У обучающегося будут сформированы следующие умения самоорганизации и самоконтроля как часть регулятивных универсальных учебных действий:

устанавливать причины успеха (неудач) учебной деятельности;

корректировать свои учебные действия для преодоления ошибок.

Овладение системой универсальных учебных регулятивных учебных действий обеспечивает формирование смысловых установок личности (внутренняя позиция

личности) и жизненных навыков личности (управления собой, самодисциплины, устойчивого поведения, эмоционального душевного равновесия и т.д.).

ПРЕДМЕТНЫЕ РЕЗУЛЬТАТЫ

Предметные результаты характеризуют начальный этап формирования у обучающихся основ музыкальной культуры и проявляются в способности к музыкальной деятельности, потребности в регулярном общении с музыкальным искусством, позитивном ценностном отношении к музыке как важному элементу своей жизни.

Обучающиеся, освоившие основную образовательную программу по музыке:

с интересом занимаются музыкой, любят петь, умеют слушать серьёзную музыку, знают правила поведения в театре, концертном зале; проявляют интерес к игре на доступных музыкальных инструментах;

сознательно стремятся к развитию своих музыкальных способностей;

осознают разнообразие форм и направлений музыкального искусства, могут назвать музыкальные произведения, композиторов, исполнителей, которые им нравятся, аргументировать свой выбор;

имеют опыт восприятия, творческой и исполнительской деятельности;

с уважением относятся к достижениям отечественной музыкальной культуры;

стремятся к расширению своего музыкального кругозора.

К концу изучения модуля № 1 «Народная музыка России» обучающийся научится:

определять принадлежность музыкальных интонаций, изученных произведений к родному фольклору, русской музыке, народной музыке различных регионов России;

определять на слух и называть знакомые народные музыкальные инструменты;

группировать народные музыкальные инструменты по принципу звукоизвлечения: духовые, ударные, струнные;

определять принадлежность музыкальных произведений и их фрагментов к композиторскому или народному творчеству;

различать манеру пения, инструментального исполнения, типы солистов и коллективов – народных и академических;

создавать ритмический аккомпанемент на ударных инструментах при исполнении народной песни;

исполнять народные произведения различных жанров с сопровождением и без сопровождения;

участвовать в коллективной игре (импровизации) (вокальной, инструментальной, танцевальной) на основе освоенных фольклорных жанров.

К концу изучения модуля № 2 «Классическая музыка» обучающийся научится:

различать на слух произведения классической музыки, называть автора и произведение, исполнительский состав;

различать и характеризовать простейшие жанры музыки (песня, танец, марш), вычленять и называть типичные жанровые признаки песни, танца и марша в сочинениях композиторов-классиков;

различать концертные жанры по особенностям исполнения (камерные и симфонические, вокальные и инструментальные), знать их разновидности, приводить примеры;

исполнять (в том числе фрагментарно, отдельными темами) сочинения композиторов-классиков;

воспринимать музыку в соответствии с её настроением, характером, осознавать

эмоции и чувства, вызванные музыкальным звучанием, уметь кратко описать свои впечатления от музыкального восприятия;

характеризовать выразительные средства, использованные композитором для создания музыкального образа;

соотносить музыкальные произведения с произведениями живописи, литературы на основе сходства настроения, характера, комплекса выразительных средств.

К концу изучения модуля № 3 «Музыка в жизни человека» обучающийся научится:

исполнять Гимн Российской Федерации, Гимн своей республики, школы, исполнять песни, посвящённые Победе нашего народа в Великой Отечественной войне, песни, воспевающие красоту родной природы, выражающие разнообразные эмоции, чувства и настроения;

воспринимать музыкальное искусство как отражение многообразия жизни, различать обобщённые жанровые сферы: напевность (лирика), танцевальность и маршевость (связь с движением), декламационность, эпос (связь со словом);

осознавать собственные чувства и мысли, эстетические переживания, замечать прекрасное в окружающем мире и в человеке, стремиться к развитию и удовлетворению эстетических потребностей

К концу изучения модуля № 4 «Музыка народов мира» обучающийся научится:

различать на слух и исполнять произведения народной и композиторской музыки других стран;

определять на слух принадлежность народных музыкальных инструментов к группам духовых, струнных, ударно-шумовых инструментов;

различать на слух и называть фольклорные элементы музыки разных народов мира в сочинениях профессиональных композиторов (из числа изученных культурно-национальных традиций и жанров);

различать и характеризовать фольклорные жанры музыки (песенные, танцевальные), вычленять и называть типичные жанровые признаки.

К концу изучения модуля № 5 «Духовная музыка» обучающийся научится:

определять характер, настроение музыкальных произведений духовной музыки, характеризовать её жизненное предназначение;

исполнять доступные образцы духовной музыки;

рассказывать об особенностях исполнения, традициях звучания духовной музыки Русской православной церкви (вариативно: других конфессий согласно региональной религиозной традиции).

К концу изучения модуля № 6 «Музыка театра и кино» обучающийся научится:

определять и называть особенности музыкально-сценических жанров (опера, балет, оперетта, мюзикл);

различать отдельные номера музыкального спектакля (ария, хор, увертюра и так далее), узнавать на слух и называть освоенные музыкальные произведения (фрагменты) и их авторов;

различать виды музыкальных коллективов (ансамблей, оркестров, хоров), тембры человеческих голосов и музыкальных инструментов, определять их на слух;

отличать черты профессий, связанных с созданием музыкального спектакля, и их роли в творческом процессе: композитор, музыкант, дирижёр, сценарист, режиссёр, хореограф, певец, художник и другие.

К концу изучения модуля № 7 «Современная музыкальная культура» обучающийся научится:

различать разнообразные виды и жанры, современной музыкальной культуры, стремиться к расширению музыкального кругозора;

различать и определять на слух принадлежность музыкальных произведений, исполнительского стиля к различным направлениям современной музыки (в том числе эстрады, мюзикла, джаза);

анализировать, называть музыкально-выразительные средства, определяющие основной характер, настроение музыки, сознательно пользоваться музыкально-выразительными средствами при исполнении;

исполнять современные музыкальные произведения, соблюдая певческую культуру звука.

К концу изучения модуля № 8 «Музыкальная грамота» обучающийся научится:

классифицировать звуки: шумовые и музыкальные, длинные, короткие, тихие, громкие, низкие, высокие;

различать элементы музыкального языка (темп, тембр, регистр, динамика, ритм, мелодия, аккомпанемент и другое), уметь объяснить значение соответствующих терминов;

различать изобразительные и выразительные интонации, находить признаки сходства и различия музыкальных и речевых интонаций;

различать на слух принципы развития: повтор, контраст, варьирование;

понимать значение термина «музыкальная форма», определять на слух простые музыкальные формы – двухчастную, трёхчастную и трёхчастную репризную, рондо, вариации;

ориентироваться в нотной записи в пределах певческого диапазона;

исполнять и создавать различные ритмические рисунки;

исполнять песни с простым мелодическим рисунком.

ТЕМАТИЧЕСКОЕ ПЛАНИРОВАНИЕ

1 КЛАСС

№ п/п	Наименование разделов и тем программы	Количество часов	Электронные (цифровые) образовательные ресурсы
		Всего	
ИНВАРИАНТНАЯ ЧАСТЬ			
Раздел 1. Народная музыка России			
1.1	Край, в котором ты живёшь: "Наш край" ("То берёзка, то рябина...", муз.Д.Кабалевского, сл.А.Пришельца); "Моя Россия" (муз.Г.Струве, сл.Н.Соловьёвой)	1	
1.2	Русский фольклор: русские народные песни «Во кузнице», «Веселые гуси», «Скок, скок, молодой дроздок», «Земелюшка-чернозем», «У кота-воркота», «Солдатушки, бравы ребятушки»; заклички	1	
1.3	Русские народные музыкальные инструменты: русские народные песни «Ходит зайка по саду», «Как у наших у ворот», песня Т.А. Потапенко «Скворушка прощается»; В.Я.Шаинский «Дважды два – четыре»	1	
1.4	Сказки, мифы и легенды: С.Прокофьев. Симфоническая сказка «Петя и Волк»; Н. Римский-Корсаков «Садко»	1	
1.5	Фольклор народов России: татарская народная песня «Энисэ», якутская народная песня «Олененок»	1	
1.6	Народные праздники: «Рождественское чудо» колядка; «Прощай, прощай	1	

	Масленица» русская народная песня		
Итого по разделу		6	
Раздел 2. Классическая музыка			
2.1	Композиторы – детям: Д.Кабалевский песня о школе; П.И.Чайковский «Марш деревянных солдатиков», «Мама», «Песня жаворонка» из Детского альбома; Г. Дмитриев Вальс, В. Ребиков «Медведь»	1	
2.2	Оркестр: И. Гайдн Анданте из симфонии № 94; Л.ван Бетховен Маршевая тема из финала Пятой симфонии	1	
2.3	Музыкальные инструменты. Флейта: И.С.Бах «Шутка», В.Моцарт Аллегретто из оперы волшебная флейта, тема Птички из сказки С.С. Прокофьева «Петя и Волк»; «Мелодия» из оперы «Орфей и Эвридика» К.В. Глюка, «Сирикс» К. Дебюсси	1	
2.4	Вокальная музыка: С.С. Прокофьев, стихи А. Барто «Болтунья»; М.И. Глинка, стихи Н. Кукольника «Попутная песня»	1	
2.5	Инструментальная музыка: П.И. Чайковский «Мама», «Игра в лошадки» из Детского альбома, С.С. Прокофьев «Раскаяние» из Детской музыки	1	
2.6	Русские композиторы-классики: П.И. Чайковский «Утренняя молитва»,	1	

	«Полька» из Детского альбома		
2.7	Европейские композиторы-классики: Л. ван Бетховен Марш «Афинские развалины», И.Брамс «Колыбельная»	1	
Итого по разделу		7	
Раздел 3. Музыка в жизни человека			
3.1	Музыкальные пейзажи: С.С. Прокофьев «Дождь и радуга», «Утро», «Вечер» из Детской музыки; утренний пейзаж П.И.Чайковского, Э.Грига, Д.Б.Кабалевского; музыка вечера - «Вечерняя сказка» А.И. Хачатуряна; «Колыбельная медведицы» сл. Яковлева, муз. Е.П.Крылатова; «Вечерняя музыка» В. Гаврилина; «Летний вечер тих и ясен...» на сл. Фета	1	
3.2	Музыкальные портреты: песня «Болтунья» сл. А. Барто, муз. С. Прокофьева; П.И. Чайковский «Баба Яга» из Детского альбома; Л. Моцарт «Менуэт»	1	
3.3	Танцы, игры и веселье: А. Спадавеккиа «Добрый жук», песня из к/ф «Золушка», И. Дунаевский Полька; И.С. Бах «Волынка»	1	
3.4	Какой же праздник без музыки? О. Бихлер марш «Триумф победителей»; В. Соловьев-Седой Марш нахимовцев; песни, посвящённые Дню Победы	1	
Итого по разделу		4	
ВАРИАТИВНАЯ ЧАСТЬ			

Раздел 1. Музыка народов мира			
1.1	Певец своего народа: А. Хачатурян Андантино, «Подражание народному»	1	
1.2	Музыка стран ближнего зарубежья: Белорусские народные песни «Савка и Гришка», «Бульба», Г. Гусейнли, сл. Т. Муталлибова «Мои цыплята»; Лезгинка, танец народов Кавказа; Лезгинка из балета А.Хачатуряна «Гаянэ»	1	
1.3	Музыка стран дальнего зарубежья: «Гусята» – немецкая народная песня, «Аннушка» – чешская народная песня, М. Теодоракис народный танец «Сиртаки», «Чудесная лютня»: этническая музыка	2	
Итого по разделу		4	
Раздел 2. Духовная музыка			
2.1	Звучание храма: П.И. Чайковский «Утренняя молитва» и «В церкви» из Детского альбома	1	
2.2	Религиозные праздники:Рождественский псалом «Эта ночь святая», Рождественская песня «Тихая ночь»	1	
Итого по разделу		2	
Раздел 3. Музыка театра и кино			
3.1	Музыкальная сказка на сцене, на экране: оперы-сказки «Муха- цокотуха», «Волк и семеро козлят»; песни из мультфильма «Бременские музыканты»	2	

3.2	Театр оперы и балета: П. Чайковский балет «Щелкунчик». Танцы из второго действия: Шоколад (испанский танец), Кофе (арабский танец), Чай (китайский танец), Трепак (русский танец), Танец пастушков; И. Стравинский – «Поганый пляс Кощеева царства» и «Финал» из балета «Жар-Птица»	1	
3.3	Балет. Хореография – искусство танца: П. Чайковский. Финал 1-го действия из балета «Спящая красавица»	1	
3.4	Опера. Главные герои и номера оперного спектакля: мужской и женский хоры из Интродукции оперы М.И. Глинки «Иван Сусанин»	1	
Итого по разделу		5	
Раздел 4. Современная музыкальная культура			
4.1	Современные обработки классики: В. Моцарт «Колыбельная»; А. Вивальди «Летняя гроза» в современной обработке, Ф. Шуберт «Аве Мария»; Поль Мориа «Фигаро» в современной обработке	2	
4.2	Электронные музыкальные инструменты: И. Томида электронная обработка пьесы М.П. Мусоргского «Балет невылупившихся птенцов» из цикла «Картинки с выставки»; А. Рыбников «Гроза» и «Свет Звезд» из к/ф «Через тернии к звездам»; А. Островский «Спят усталые игрушки»	1	
Итого по разделу		3	

Раздел 5. Музыкальная грамота			
5.1	Весь мир звучит: Н.А. Римский-Корсаков «Похвала пустыне» из оперы «Сказание о невидимом граде Китеже и деде Февронии»	1	
5.2	Песня: П.И. Чайковский «Осенняя песнь»; Д.Б. Кабалевский, стихи В. Викторова «Песня о школе», А.Д. Филиппенко, стихи Т.И. Волгиной «Веселый музыкант»	1	
Итого по разделу		2	
ОБЩЕЕ КОЛИЧЕСТВО ЧАСОВ ПО ПРОГРАММЕ		33	

2 КЛАСС

№ п/п	Наименование разделов и тем программы	Количество часов		Электронные (цифровые) образовательные ресурсы
		Всего	Контрольные работы	
ИНВАРИАНТНАЯ ЧАСТЬ				
Раздел 1. Народная музыка России				
1.1	Край, в котором ты живёшь: русские народные песни «Во поле береза стояла», «Уж как по мосту, мосточку»; В.Я.Шаинский «Вместе весело шагать»	1		
1.2	Русский фольклор: русские народные песни «Из-под дуба, из-под вяза»	1		
1.3	Русские народные музыкальные инструменты: Русские народные песни «Светит месяц»; «Ах вы, сени, мои сени»	1		
1.4	Сказки, мифы и легенды: «Былина о Вольге и Микуле», А.С. Аренский «Фантазия на темы Рябинына для фортепиано с оркестром»; Н.Добронравов М. Таривердиев «Маленький принц» (Кто тебя выдумал, звездная страна...)	1		
1.5	Народные праздники: песни-колядки «Пришла коляда», «В ночном саду»	1		
1.6	Фольклор народов России: народная песня коми «Провожание»; татарская народная песня «Туган як»	1		
1.7	Фольклор в творчестве профессиональных музыкантов: Хор «А мы просо сеяли» из оперы Н.А. Римского-Корсакова «Снегурочка», П.И.	1		

	Чайковский Финал из симфонии № 4			
Итого по разделу		7		
Раздел 2. Классическая музыка				
2.1	Русские композиторы-классики: П.И.Чайковский «Немецкая песенка», «Неаполитанская песенка» из Детского альбома	1		
2.2	Европейские композиторы-классики: Л. ван Бетховен «Сурок»; Концерт для фортепиано с оркестром № 4, 2-я часть	1		
2.3	Музыкальные инструменты. Скрипка, виолончель: Н. Паганини каприс № 24; Л. Делиб Пиццикато из балета «Сильвия»; А. Вивальди Концерт для виолончели с оркестром соль-минор, 2 часть	1		
2.4	Вокальная музыка: М.И. Глинка «Жаворонок»; "Школьный вальс" Исаака Дунаевского	1		
2.5	Программная музыка: А.К. Лядов «Кикимора», «Волшебное озеро»; М.П. Мусоргский. «Рассвет на Москве-реке» – вступление к опере «Хованщина»	1		
2.6	Симфоническая музыка: П.И. Чайковский Симфония № 4, Финал; С.С. Прокофьев. Классическая симфония (№ 1) Первая часть	1		
2.7	Мастерство исполнителя: Русская народная песня «Уж, ты сад» в исполнении Л. Руслановой; Л. ван Бетховен Патетическая соната (1-я часть) для фортепиано в исполнении С.Т.	1		

	Рихтера			
2.8	Инструментальная музыка: Р. Шуман «Грезы»; С.С. Прокофьев «Сказки старой бабушки»	1	1	
Итого по разделу		8		
Раздел 3. Музыка в жизни человека				
3.1	Главный музыкальный символ: Гимн России	1		
3.2	Красота и вдохновение: «Рассвет-чародей» музыка В.Я.Шаинского сл. М.С.Пляцковского; П.И. Чайковский «Мелодия» для скрипки и фортепиано, А.П. Бородин «Ноктюрн из струнного квартета № 2»	1		
Итого по разделу		2		
ВАРИАТИВНАЯ ЧАСТЬ				
Раздел 1. Музыка народов мира				
1.1	Диалог культур: М.И. Глинка Персидский хор из оперы «Руслан и Людмила»; А.И. Хачатурян «Русская пляска» из балета «Гаянэ»; А.П. Бородин музыкальная картина «В Средней Азии»; Н.А. Римский-Корсаков «Песня индийского гостя» из оперы «Садко»	2		
Итого по разделу		2		
Раздел 2. Духовная музыка				
2.1	Инструментальная музыка в церкви: И.С. Бах Хоральная прелюдия фа-минор для органа, Токката и фуга ре минор для органа	1		
2.2	Искусство Русской православной церкви: молитва «Богородице Дево Радуйся»	1		

	хора братии Оптиной Пустыни; С.В. Рахманинов «Богородице Дево Радуйся» из «Всенощного бдения»			
2.3	Религиозные праздники: колядки «Добрый тебе вечер», «Небо и земля», Рождественские песни	1		
Итого по разделу		3		
Раздел 3. Музыка театра и кино				
3.1	Музыкальная сказка на сцене, на экране: фильм-балет «Хрустальный башмачок» (балет С.С.Прокофьева «Золушка»); фильм-сказка «Золотой ключик, или Приключения Буратино», А.Толстой, муз. А.Рыбникова	2		
3.2	Театр оперы и балета: отъезд Золушки на бал, Полночь из балета С.С. Прокофьева «Золушка»	1		
3.3	Балет. Хореография – искусство танца: вальс, сцена примерки туфельки и финал из балета С.С. Прокофьева «Золушка»	1		
3.4	Опера. Главные герои и номера оперного спектакля: Песня Вани, Ария Сусанина и хор «Славься!» из оперы М.И. Глинки «Иван Сусанин»; Н.А. Римский-Корсаков опера «Сказка о царе Салтане»: «Три чуда», «Полет шмеля»	2		
3.5	Сюжет музыкального спектакля: сцена у Посада из оперы М.И. Глинки «Иван Сусанин»	1		
3.6	Оперетта, мюзикл: Ж. Оффенбах «Шествие царей» из оперетты «Прекрасная Елена»; Песня «До-Ре-Ми»	1	1	

	из мюзикла Р. Роджерса «Звуки музыки»			
Итого по разделу		8		
Раздел 4. Современная музыкальная культура				
4.1	Современные обработки классической музыки: Ф. Шопен Прелюдия ми-минор, Чардаш В. Монти в современной обработке	1		
4.2	Джаз: С. Джоплин регтайм «Артист эстрады». Б. Тизл «Как прекрасен мир!», Д. Херман «Hello Dolly» в исполнении Л. Армстронга	1		
4.3	Исполнители современной музыки: О.Газманов «Люси» в исполнении Р.Газманова (6 лет); И. Лиева, Э. Терская «Мама» в исполнении группы «Рирада»	1		
4.4	Электронные музыкальные инструменты: Э. Артемьев темы из кинофильмов «Раба любви», «Родня». Э. Сигмейстер. Ковбойская песня для детского ансамбля электронных и элементарных инструментов	1		
Итого по разделу		4		
ОБЩЕЕ КОЛИЧЕСТВО ЧАСОВ ПО ПРОГРАММЕ		34	2	

3 КЛАСС

№ п/п	Наименование разделов и тем программы	Количество часов		Электронные (цифровые) образовательные ресурсы
		Всего	Контрольные работы	
ИНВАРИАНТНАЯ ЧАСТЬ				
Раздел 1. Народная музыка России				
1.1	Край, в котором ты живёшь: русская народная песня «Степь, да степь кругом»; «Рондо на русские темы»; Е.П.Крылатов «Крылатые качели»	1		Библиотека ЦОК https://m.edsoo.ru/7f411bf8
1.2	Русский фольклор: «Среди долины ровныя», «Пойду ль я, выйду ль я»; кант «Радуйся, Роско земле»; марш «Славны были наши деды», «Вспомним, братцы, Русь и славу!»	1		Библиотека ЦОК https://m.edsoo.ru/7f411bf8
1.3	Русские народные музыкальные инструменты и народные песни: «Пошла млада за водой», «Ах, улица, улица широкая». Инструментальные наигрыши. Плясовые мелодии	1		Библиотека ЦОК https://m.edsoo.ru/7f411bf8
1.4	Жанры музыкального фольклора: русские народные песни «Ах ты, степь», «Я на горку шла»	1		Библиотека ЦОК https://m.edsoo.ru/7f411bf8
1.5	Фольклор народов России: «Апипа», татарская народная песня; «Сказочка», марийская народная песня	1		Библиотека ЦОК https://m.edsoo.ru/7f411bf8
1.6	Фольклор в творчестве профессиональных музыкантов: А.Эшпай «Песни горных и луговых мари»	1		Библиотека ЦОК https://m.edsoo.ru/7f411bf8
Итого по разделу		6		

Раздел 2. Классическая музыка				
2.1	Композитор – исполнитель – слушатель: концерт № 1 для фортепиано с оркестром П.И. Чайковского (фрагменты), песня Леля «Туча со громом сговаривалась» из оперы «Снегурочка» Н.А. Римского-Корсакова	1		Библиотека ЦОК https://m.edsoo.ru/7f411bf8
2.2	Композиторы – детям: Ю.М.Чичков «Детство — это я и ты»; А.П. Бородин, А.К. Лядов, Ц.А. Кюи, Н.А. Римский-Корсаков «Парафразы»; пьеса «Детского альбома», П.И. Чайковский «Игра в лошадки»	1		Библиотека ЦОК https://m.edsoo.ru/7f411bf8
2.3	Музыкальные инструменты. Фортепиано: «Гном», «Старый замок» из фортепианного цикла «Картинки с выставки» М.П. Мусоргского; «Школьные годы» муз. Д. Кабалевского, сл.Е.Долматовского	1		Библиотека ЦОК https://m.edsoo.ru/7f411bf8
2.4	Вокальная музыка: «Детская» — вокальный цикл М.П. Мусоргского; С.С. Прокофьев «Вставайте, люди русские!» из кантаты «Александр Невский»	1		Библиотека ЦОК https://m.edsoo.ru/7f411bf8
2.5	Инструментальная музыка: «Тюильрийский сад», фортепианный цикл «Картинки с выставки» М.П. Мусоргского	1		Библиотека ЦОК https://m.edsoo.ru/7f411bf8
2.6	Русские композиторы-классики: М.И. Глинка увертюра к опере «Руслан и Людмила»; П.И. Чайковский «Спящая красавица»; А.П. Бородин. Опера «Князь Игорь» (фрагменты)	1		Библиотека ЦОК https://m.edsoo.ru/7f411bf8
2.7	Европейские композиторы-классики: В.	1		Библиотека ЦОК

	Моцарт. Симфония № 40 (2 и 3 части); К.В. Глюк опера «Орфей и Эвридика»; Эдвард Григ музыка к драме Генрика Ибсена «Пер Гюнт». Л. ван Бетховен «Лунная соната», «К Элизе», «Сурок»; канон В.А. Моцарта «Слава солнцу, слава миру»			https://m.edsoo.ru/7f411bf8
2.8	Мастерство исполнителя: песня Баяна из оперы М.И. Глинки «Руслан и Людмила», песни гуслира Садко в опере-былине «Садко» Н.А. Римского-Корсакова	1	1	Библиотека ЦОК https://m.edsoo.ru/7f411bf8
Итого по разделу		8		
Раздел 3. Музыка в жизни человека				
3.1	Музыкальные пейзажи: «Утро» Э. Грига, Вечерняя песня М.П. Мусоргского, «Запевки» Г. Свиридова симфоническая музыкальная картина С.С. Прокофьева «Шествие солнца». «В пещере горного короля» из сюиты «Пер Гюнт»	1		Библиотека ЦОК https://m.edsoo.ru/7f411bf8
3.2	Танцы, игры и веселье: Муз. Ю.Чичкова, сл.Ю.Энтина «Песенка про жирафа»; М.И.Глинка «Вальс-фантазия, «Камаринская» для симфонического оркестра. Мелодии масленичного гулянья из оперы Н.А. Римского-Корсакова «Снегурочка». Контрданс сельский танец - пьеса Л.ван Бетховена	1		Библиотека ЦОК https://m.edsoo.ru/7f411bf8
3.3	Музыка на войне, музыка о войне: песни Великой Отечественной войны – песни Великой Победы	1		Библиотека ЦОК https://m.edsoo.ru/7f411bf8
Итого по разделу		3		

ВАРИАТИВНАЯ ЧАСТЬ				
Раздел 1. Музыка народов мира				
1.1	Фольклор других народов и стран в музыке отечественных и зарубежных композиторов: «Мама» русского композитора В. Гаврилина и итальянского — Ч.Биксио; С.В. Рахманинов «Не пой, красавица при мне» и Ж.Бизе Фарандола из 2-й сюиты «Арлезианка»	2		Библиотека ЦОК https://m.edsoo.ru/7f411bf8
1.2	Образы других культур в музыке русских композиторов: М. Мусоргский Танец персидок из оперы «Хованщина». А.Хачатурян «Танец с саблями» из балета «Гаянэ»	1		Библиотека ЦОК https://m.edsoo.ru/7f411bf8
1.3	Русские музыкальные цитаты в творчестве зарубежных композиторов: П. Сарасате «Москвичка». И.Штраус «Русский марш»	1		Библиотека ЦОК https://m.edsoo.ru/7f411bf8
Итого по разделу		4		
Раздел 2. Духовная музыка				
2.1	Религиозные праздники: вербное воскресенье: «Вербочки» русского поэта А. Блока. Выучи и спой песни А. Гречанинова и Р. Глиэра	1		Библиотека ЦОК https://m.edsoo.ru/7f411bf8
2.2	Троица: летние народные обрядовые песни, детские песни о березках («Березонька кудрявая» и др.)	1	1	Библиотека ЦОК https://m.edsoo.ru/7f411bf8
Итого по разделу		2		
Раздел 3. Музыка театра и кино				
3.1	Патриотическая и народная тема в театре и кино: Симфония № 3 «Героическая»	2		Библиотека ЦОК https://m.edsoo.ru/7f411bf8

	Людвига ван Бетховена. опера «Война и мир»; музыка к кинофильму «Александр Невский» С.С. Прокофьева, оперы «Борис Годунов» и другие произведения			
3.2	Сюжет музыкального спектакля: мюзиклы «Семеро козлят на новый лад» А. Рыбникова, «Звуки музыки» Р. Роджерса	2		Библиотека ЦОК https://m.edsoo.ru/7f411bf8
3.3	Кто создаёт музыкальный спектакль: В. Моцарт опера «Волшебная флейта» (фрагменты)	1		Библиотека ЦОК https://m.edsoo.ru/7f411bf8
Итого по разделу		5		
Раздел 4. Современная музыкальная культура				
4.1	Исполнители современной музыки: SHAMAN исполняет песню «Конь», музыка И. Матвиенко, стихи А. Шаганова; пьесы В. Малярова из сюиты «В монастыре» «У иконы Богородицы», «Величит душа моя Господа» в рамках фестиваля современной музыки	2		Библиотека ЦОК https://m.edsoo.ru/7f411bf8
4.2	Особенности джаза: «Колыбельная» из оперы Дж. Гершвина «Порги и Бесс»	1		Библиотека ЦОК https://m.edsoo.ru/7f411bf8
4.3	Электронные музыкальные инструменты: Э.Артемов «Поход» из к/ф «Сибириада», «Слушая Баха» из к/ф «Солярис»	1	1	Библиотека ЦОК https://m.edsoo.ru/7f411bf8
Итого по разделу		4		
Раздел 5. Музыкальная грамота				
5.1	Интонация: К. Сен-Санс пьесы из сюиты «Карнавал животных»: «Королевский марш льва», «Аквариум», «Лебедь» и др.	1		Библиотека ЦОК https://m.edsoo.ru/7f411bf8
5.2	Ритм: И. Штраус-отец Радецки-марш, И.	1		Библиотека ЦОК

	Штраус-сын Полька-пиццикато, вальс «На прекрасном голубом Дунае» (фрагменты)			https://m.edsoo.ru/7f411bf8
Итого по разделу		2		
ОБЩЕЕ КОЛИЧЕСТВО ЧАСОВ ПО ПРОГРАММЕ		34	3	

4 КЛАСС

№ п/п	Наименование разделов и тем программы	Количество часов		Электронные (цифровые) образовательные ресурсы
		Всего	Контрольные работы	
ИНВАРИАНТНАЯ ЧАСТЬ				
Раздел 1. Народная музыка России				
1.1	Край, в котором ты живёшь: русские народные песни «Выходили красны девицы», «Вдоль да по речке», «Солдатушки, бравы ребятушки»; Е.П.Крылатов, Ю.С.Энтин «Лесной олень»	1		Библиотека ЦОК https://m.edsoo.ru/7f412ea4
1.2	Первые артисты, народный театр: И.Ф. Стравинский балет «Петрушка»; русская народная песня «Скоморошья-плясовая», фрагменты из оперы «Князь Игорь» А.П. Бородина; фрагменты из оперы «Садко» Н.А. Римского-Корсакова	1		Библиотека ЦОК https://m.edsoo.ru/7f412ea4
1.3	Русские народные музыкальные инструменты: П.И. Чайковский пьесы «Камаринская» «Мужик на гармонике играет»; «Пляска скоморохов» из оперы «Снегурочка» Н.А. Римского-Корсакова	1		Библиотека ЦОК https://m.edsoo.ru/7f412ea4
1.4	Жанры музыкального фольклора: русская народная песня «Выходили красны девицы»; «Вариации на Камаринскую»	1		Библиотека ЦОК https://m.edsoo.ru/7f412ea4
1.5	Фольклор народов России: Якутские народные мелодии «Призыв весны», «Якутский танец»	1		Библиотека ЦОК https://m.edsoo.ru/7f412ea4
1.6	Фольклор в творчестве профессиональных музыкантов: С.В.	2	1	Библиотека ЦОК https://m.edsoo.ru/7f412ea4

	Рахманинов 1-я часть Концерта №3 для фортепиано с оркестром; П.И. Чайковский песни «Девушки, красавицы», «Уж как по мосту, по мосточку» из оперы «Евгений Онегин»; Г.В. Свиридов Кантата «Курские песни»; С.С. Прокофьев кантата «Александр Невский»			
Итого по разделу		7		
Раздел 2. Классическая музыка				
2.1	Композиторы – детям: П.И. Чайковский «Сладкая греза», из Детского альбома, Д.Д. Шостакович Вальс-шутка; песни из фильма-мюзикла «Мэри Поппинс, до свидания»	1		Библиотека ЦОК https://m.edsoo.ru/7f412ea4
2.2	Оркестр: И. Гайдн Анданте из симфонии № 94; Л. ван Бетховен Маршевая тема из финала Пятой симфонии	1		Библиотека ЦОК https://m.edsoo.ru/7f412ea4
2.3	Вокальная музыка: С.С. Прокофьев, стихи А. Барто «Болтунья»; М.И. Глинка, стихи Н. Кукольника «Попутная песня»	1		Библиотека ЦОК https://m.edsoo.ru/7f412ea4
2.4	Инструментальная музыка: П.И. Чайковский «Мама», «Игра в лошадки» из Детского альбома, С.С. Прокофьев «Расквасание» из Детской музыки	1		Библиотека ЦОК https://m.edsoo.ru/7f412ea4
2.5	Программная музыка: Н.А. Римский-Корсаков Симфоническая сюита «Шехеразада» (фрагменты)	1		Библиотека ЦОК https://m.edsoo.ru/7f412ea4
2.6	Симфоническая музыка: М.И. Глинка. «Арагонская хота», П. Чайковский Скерцо из 4-й симфонии	1		Библиотека ЦОК https://m.edsoo.ru/7f412ea4
2.7	Русские композиторы-классики: П.И.	1		Библиотека ЦОК

	Чайковский «Танец феи Драже», «Вальс цветов» из балета «Щелкунчик»			https://m.edsoo.ru/7f412ea4
2.8	Европейские композиторы-классики: Ж. Бизе «Арлезианка» (1 сюита: Прелюдия, Менуэт, Перезвон, 2 сюита: Фарандола – фрагменты)	1		Библиотека ЦОК https://m.edsoo.ru/7f412ea4
2.9	Мастерство исполнителя: Скерцо из «Богатырской» симфонии А.П.Бородина	1		Библиотека ЦОК https://m.edsoo.ru/7f412ea4
Итого по разделу		9		
Раздел 3. Музыка в жизни человека				
3.1	Искусство времени: Н. Паганини «Вечное движение», И. Штраус «Вечное движение», М. Глинка «Попутная песня», Э. Артемьев «Полет» из к/ф «Родня»; Е.П.Крылатов и Ю.С.Энтин «Прекрасное далеко»	1		Библиотека ЦОК https://m.edsoo.ru/7f412ea4
Итого по разделу		1		
ВАРИАТИВНАЯ ЧАСТЬ				
Раздел 1. Музыка народов мира				
1.1	Музыка стран ближнего зарубежья: песни и плясовые наигрыши народных музыкантов-сказителей (акыны, ашуги, бакши и др.); К. Караев Колыбельная и танец из балета «Тропюю грома». И. Лученок, М. Ясень «Майский вальс». А.Пахмутова, Н.Добронравов «Беловежская пуща» в исполнении ВИА «Песняры»	2		Библиотека ЦОК https://m.edsoo.ru/7f412ea4
1.2	Музыка стран дальнего зарубежья: норвежская народная песня «Волшебный смычок»; А.Дворжак Славянский танец № 2 ми-минор, Юмореска. Б.Сметана	2	1	Библиотека ЦОК https://m.edsoo.ru/7f412ea4

	Симфоническая поэма «Влтава»			
Итого по разделу		4		
Раздел 2. Духовная музыка				
2.1	Религиозные праздники: пасхальная песня «Не шум шумит», фрагмент финала «Светлый праздник» из сюиты-фантазии С.В. Рахманинова	1		Библиотека ЦОК https://m.edsoo.ru/7f412ea4
Итого по разделу		1		
Раздел 3. Музыка театра и кино				
3.1	Музыкальная сказка на сцене, на экране: «Морозко» – музыкальный фильм-сказка музыка Н. Будашкина; С. Никитин «Это очень интересно», «Пони», «Сказка по лесу идет», «Резиновый ёжик»; Г.В. Свиридов сюита «Музыкальные иллюстрации»	1		Библиотека ЦОК https://m.edsoo.ru/7f412ea4
3.2	Театр оперы и балета: Сцена народных гуляний из второго действия оперы Н.А. Римского-Корсакова «Сказание о невидимом граде Китеже и девице Февронии»	1		Библиотека ЦОК https://m.edsoo.ru/7f412ea4
3.3	Балет: А. Хачатурян. Балет «Гаянэ» (фрагменты); Р. Щедрин Балет «Конек-горбунок», фрагменты: «Девичий хоровод», «Русская кадрили», «Золотые рыбки», «Ночь» и др.	2		Библиотека ЦОК https://m.edsoo.ru/7f412ea4
3.4	Опера. Главные герои и номера оперного спектакля: оперы «Садко», «Борис Годунов», «Сказка о царе Салтане» Н.А. Римского-Корсакова	2		Библиотека ЦОК https://m.edsoo.ru/7f412ea4
3.5	Патриотическая и народная тема в театре и кино: П.И. Чайковский Торжественная	1		Библиотека ЦОК https://m.edsoo.ru/7f412ea4

	увертюра «1812 год»; Ария Кутузова из оперы С.С.Прокофьева «Война и мир»; попури на темы песен военных лет			
Итого по разделу		7		
Раздел 4. Современная музыкальная культура				
4.1	Современные обработки классической музыки: В.А. Моцарт «Колыбельная»; А. Вивальди «Летняя гроза» в современной обработке; Ф. Шуберт «Аве Мария» в современной обработке; Поль Мориа «Фигаро»	2		Библиотека ЦОК https://m.edsoo.ru/7f412ea4
4.2	Джаз: Дж. Гершвин «Летнее время», Д.Эллингтон «Караван». Г.Миллер «Серенада лунного света», «Чаттануга Чу-Чу»	1	1	Библиотека ЦОК https://m.edsoo.ru/7f412ea4
Итого по разделу		3		
Раздел 5. Музыкальная грамота				
5.1	Интонация: С.В.Рахманинов. «Сирень»; Р.Щедрин. Концерт для оркестра «Озорные частушки»	1		Библиотека ЦОК https://m.edsoo.ru/7f412ea4
5.2	Музыкальный язык: Я. Сибелиус «Грустный вальс»; К. Орф «О, Фортуна!» (№ 1) из кантаты «Кармина Бурана»; Л. Андерсон «Пьеса для пишущей машинки с оркестром»	1		Библиотека ЦОК https://m.edsoo.ru/7f412ea4
Итого по разделу		2		
ОБЩЕЕ КОЛИЧЕСТВО ЧАСОВ ПО ПРОГРАММЕ		34	3	

ПОУРОЧНОЕ ПЛАНИРОВАНИЕ

1 КЛАСС

№ п/п	Тема урока	Количество часов	Электронные цифровые образовательные ресурсы
		Всего	
1	Край, в котором ты живёшь	1	Библиотека ЦОК https://m.edsoo.ru/f5e98bb0
2	Русский фольклор	1	Библиотека ЦОК https://m.edsoo.ru/f5e98bb0
3	Русские народные музыкальные инструменты	1	Библиотека ЦОК https://m.edsoo.ru/f5e98bb0
4	Сказки, мифы и легенды	1	Библиотека ЦОК https://m.edsoo.ru/f5e98bb0
5	Фольклор народов России	1	Библиотека ЦОК https://m.edsoo.ru/f5e98bb0
6	Народные праздники	1	Библиотека ЦОК https://m.edsoo.ru/f5e98bb0
7	Композиторы – детям	1	Библиотека ЦОК https://m.edsoo.ru/f5e98bb0
8	Оркестр	1	Библиотека ЦОК https://m.edsoo.ru/f5e98bb0
9	Музыкальные инструменты. Флейта	1	Библиотека ЦОК https://m.edsoo.ru/f5e98bb0
10	Вокальная музыка	1	Библиотека ЦОК https://m.edsoo.ru/f5e98bb0
11	Инструментальная музыка	1	Библиотека ЦОК https://m.edsoo.ru/f5e98bb0
12	Русские композиторы-классики	1	Библиотека ЦОК https://m.edsoo.ru/f5e98bb0
13	Европейские композиторы-классики	1	Библиотека ЦОК https://m.edsoo.ru/f5e98bb0

14	Музыкальные пейзажи	1	Библиотека ЦОК https://m.edsoo.ru/f5e98bb0
15	Музыкальные портреты	1	Библиотека ЦОК https://m.edsoo.ru/f5e98bb0
16	Танцы, игры и веселье	1	Библиотека ЦОК https://m.edsoo.ru/f5e98bb0
17	Какой же праздник без музыки?	1	Библиотека ЦОК https://m.edsoo.ru/f5e98bb0
18	Певец своего народа	1	Библиотека ЦОК https://m.edsoo.ru/f5e98bb0
19	Музыка стран ближнего зарубежья	1	Библиотека ЦОК https://m.edsoo.ru/f5e98bb0
20	Музыка стран ближнего зарубежья	1	Библиотека ЦОК https://m.edsoo.ru/f5e98bb0
21	Музыка стран дальнего зарубежья	1	Библиотека ЦОК https://m.edsoo.ru/f5e98bb0
22	Музыка стран дальнего зарубежья	1	Библиотека ЦОК https://m.edsoo.ru/f5e98bb0
23	Звучание храма	1	Библиотека ЦОК https://m.edsoo.ru/f5e98bb0
24	Религиозные праздники	1	Библиотека ЦОК https://m.edsoo.ru/f5e98bb0
25	[[Музыкальная сказка на сцене, на экране]	1	Библиотека ЦОК https://m.edsoo.ru/f5e98bb0
26	Театр оперы и балета	1	Библиотека ЦОК https://m.edsoo.ru/f5e98bb0
27	Балет. Хореография – искусство танца	1	Библиотека ЦОК https://m.edsoo.ru/f5e98bb0
28	Опера. Главные герои и номера оперного спектакля	1	Библиотека ЦОК https://m.edsoo.ru/f5e98bb0
29	Современные обработки классики	1	Библиотека ЦОК

			https://m.edsoo.ru/f5e98bb0
30	Современные обработки классики	1	Библиотека ЦОК https://m.edsoo.ru/f5e98bb0
31	Электронные музыкальные инструменты	1	Библиотека ЦОК https://m.edsoo.ru/f5e98bb0
32	Весь мир звучит	1	Библиотека ЦОК https://m.edsoo.ru/f5e98bb0
33	Песня	1	Библиотека ЦОК https://m.edsoo.ru/f5e98bb0
ОБЩЕЕ КОЛИЧЕСТВО ЧАСОВ ПО ПРОГРАММЕ		33	

2 КЛАСС

№ п/п	Тема урока	Количество часов		Электронные цифровые образовательные ресурсы
		Всего	Контрольные работы	
1	Край, в котором ты живёшь	1		Библиотека ЦОК https://m.edsoo.ru/f5e98bb0
2	Русский фольклор	1		Библиотека ЦОК https://m.edsoo.ru/f5e98bb0
3	Русские народные музыкальные инструменты	1		Библиотека ЦОК https://m.edsoo.ru/f5e98bb0
4	Сказки, мифы и легенды	1		Библиотека ЦОК https://m.edsoo.ru/f5e98bb0
5	Народные праздники	1		Библиотека ЦОК https://m.edsoo.ru/f5e98bb0
6	Фольклор народов России	1		Библиотека ЦОК https://m.edsoo.ru/f5e98bb0
7	Фольклор в творчестве профессиональных музыкантов	1		Библиотека ЦОК https://m.edsoo.ru/f5e98bb0
8	Русские композиторы-классики	1		Библиотека ЦОК https://m.edsoo.ru/f5e98bb0
9	Европейские композиторы-классики	1		Библиотека ЦОК https://m.edsoo.ru/f5e98bb0
10	Музыкальные инструменты. Скрипка, виолончель	1		Библиотека ЦОК https://m.edsoo.ru/f5e98bb0
11	Вокальная музыка	1		Библиотека ЦОК https://m.edsoo.ru/f5e98bb0
12	Программная музыка	1		Библиотека ЦОК https://m.edsoo.ru/f5e98bb0
13	Симфоническая музыка	1		Библиотека ЦОК https://m.edsoo.ru/f5e98bb0

14	Мастерство исполнителя	1	1	Библиотека ЦОК https://m.edsoo.ru/f5e98bb0
15	Инструментальная музыка	1		Библиотека ЦОК https://m.edsoo.ru/f5e98bb0
16	Главный музыкальный символ	1		Библиотека ЦОК https://m.edsoo.ru/f5e98bb0
17	Красота и вдохновение	1		Библиотека ЦОК https://m.edsoo.ru/f5e98bb0
18	Диалог культур	1		Библиотека ЦОК https://m.edsoo.ru/f5e98bb0
19	Диалог культур	1		Библиотека ЦОК https://m.edsoo.ru/f5e98bb0
20	Инструментальная музыка в церкви	1		Библиотека ЦОК https://m.edsoo.ru/f5e98bb0
21	Искусство Русской православной церкви	1		Библиотека ЦОК https://m.edsoo.ru/f5e98bb0
22	Религиозные праздники	1		Библиотека ЦОК https://m.edsoo.ru/f5e98bb0
23	Музыкальная сказка на сцене, на экране	1		Библиотека ЦОК https://m.edsoo.ru/f5e98bb0
24	Музыкальная сказка на сцене, на экране	1		Библиотека ЦОК https://m.edsoo.ru/f5e98bb0
25	Театр оперы и балета	1		Библиотека ЦОК https://m.edsoo.ru/f5e98bb0
26	Балет. Хореография – искусство танца	1		Библиотека ЦОК https://m.edsoo.ru/f5e98bb0
27	Опера. Главные герои и номера оперного спектакля	1		Библиотека ЦОК https://m.edsoo.ru/f5e98bb0
28	Опера. Главные герои и номера оперного спектакля	1		Библиотека ЦОК https://m.edsoo.ru/f5e98bb0
29	Сюжет музыкального спектакля	1		Библиотека ЦОК

				https://m.edsoo.ru/f5e98bb0
30	Оперетта, мюзикл	1		Библиотека ЦОК https://m.edsoo.ru/f5e98bb0
31	Современные обработки классической музыки	1		Библиотека ЦОК https://m.edsoo.ru/f5e98bb0
32	Джаз	1	1	Библиотека ЦОК https://m.edsoo.ru/f5e98bb0
33	Исполнители современной музыки	1		Библиотека ЦОК https://m.edsoo.ru/f5e98bb0
34	Электронные музыкальные инструменты	1		Библиотека ЦОК https://m.edsoo.ru/f5e98bb0
ОБЩЕЕ КОЛИЧЕСТВО ЧАСОВ ПО ПРОГРАММЕ		34	2	

3 КЛАСС

№ п/п	Тема урока	Количество часов		Электронные цифровые образовательные ресурсы
		Всего	Контрольные работы	
1	Край, в котором ты живёшь	1		Библиотека ЦОК https://m.edsoo.ru/f5e9668a
2	Русский фольклор	1		
3	Русские народные музыкальные инструменты и народные песни	1		Библиотека ЦОК https://m.edsoo.ru/f5e92d78
4	Жанры музыкального фольклора	1		Библиотека ЦОК https://m.edsoo.ru/f5e98bb0
5	Фольклор народов России	1		Библиотека ЦОК https://m.edsoo.ru/f5e98bb0
6	Фольклор в творчестве профессиональных музыкантов	1		Библиотека ЦОК https://m.edsoo.ru/f5e98bb0
7	Композитор – исполнитель – слушатель	1		Библиотека ЦОК https://m.edsoo.ru/f5e946aa
8	Композиторы – детям	1		Библиотека ЦОК https://m.edsoo.ru/f5e98bb0
9	Музыкальные инструменты. Фортепиано	1		Библиотека ЦОК https://m.edsoo.ru/f5e98bb0
10	Вокальная музыка	1		Библиотека ЦОК https://m.edsoo.ru/f5e98bb0
11	Инструментальная музыка	1		Библиотека ЦОК https://m.edsoo.ru/f5e98bb0
12	Русские композиторы-классики	1		Библиотека ЦОК https://m.edsoo.ru/f5e96b94
13	Европейские композиторы-классики	1		
14	Мастерство исполнителя	1	1	
15	Музыкальные пейзажи	1		

16	Танцы, игры и веселье	1		Библиотека ЦОК https://m.edsoo.ru/f5e92bb6 https://m.edsoo.ru/f5e986ce
17	[Музыка на войне, музыка о войне	1		Библиотека ЦОК https://m.edsoo.ru/f2a35116
18	Фольклор других народов и стран в музыке отечественных и зарубежных композиторов	1		Библиотека ЦОК https://m.edsoo.ru/f5e98bb0
19	Фольклор других народов и стран в музыке отечественных и зарубежных композиторов	1		Библиотека ЦОК https://m.edsoo.ru/f5e98bb0
20	Образы других культур в музыке русских композиторов	1		Библиотека ЦОК https://m.edsoo.ru/f5e98bb0
21	Русские музыкальные цитаты в творчестве зарубежных композиторов	1		Библиотека ЦОК https://m.edsoo.ru/f5e98bb0
22	[Религиозные праздники	1		Библиотека ЦОК https://m.edsoo.ru/f5e98bb0
23	Троица	1	1	Библиотека ЦОК https://m.edsoo.ru/f5e98bb0
24	Патриотическая и народная тема в театре и кино	1		Библиотека ЦОК https://m.edsoo.ru/f5e98bb0
25	Патриотическая и народная тема в театре и кино	1		Библиотека ЦОК https://m.edsoo.ru/f5e98bb0
26	Сюжет музыкального спектакля	1		Библиотека ЦОК https://m.edsoo.ru/f5e98bb0
27	Сюжет музыкального спектакля	1		Библиотека ЦОК https://m.edsoo.ru/f5e98bb0
28	Кто создаёт музыкальный спектакль	1		Библиотека ЦОК https://m.edsoo.ru/f5e98bb0
29	Исполнители современной музыки	1		Библиотека ЦОК https://m.edsoo.ru/f5e98bb0

30	Исполнители современной музыки	1	1	Библиотека ЦОК https://m.edsoo.ru/f5e98bb0
31	Особенности джаза	1		Библиотека ЦОК https://m.edsoo.ru/f5e98bb0
32	Электронные музыкальные инструменты	1		Библиотека ЦОК https://m.edsoo.ru/f5e98bb0
33	Интонация	1		Библиотека ЦОК https://m.edsoo.ru/f5e98bb0
34	Ритм	1		Библиотека ЦОК https://m.edsoo.ru/f5e98bb0
ОБЩЕЕ КОЛИЧЕСТВО ЧАСОВ ПО ПРОГРАММЕ		34	3	

4 КЛАСС

№ п/п	Тема урока	Количество часов		Электронные цифровые образовательные ресурсы
		Всего	Контрольные работы	
1	Край, в котором ты живёшь	1		
2	Первые артисты, народный театр	1		Библиотека ЦОК https://m.edsoo.ru/f5e99484
3	Русские народные музыкальные инструменты	1		Библиотека ЦОК https://m.edsoo.ru/f5e98bb0
4	Жанры музыкального фольклора	1		Библиотека ЦОК https://m.edsoo.ru/f5e98bb0
5	Фольклор народов России	1		Библиотека ЦОК https://m.edsoo.ru/f5e98bb0
6	Фольклор в творчестве профессиональных музыкантов	1		Библиотека ЦОК https://m.edsoo.ru/f5e98bb0
7	Фольклор в творчестве профессиональных музыкантов	1	1	Библиотека ЦОК https://m.edsoo.ru/f5e98bb0
8	Композиторы – детям	1		Библиотека ЦОК https://m.edsoo.ru/f5e98bb0
9	Оркестр	1		Библиотека ЦОК https://m.edsoo.ru/f5e98bb0
10	Вокальная музыка	1		
11	Инструментальная музыка	1		
12	Программная музыка	1		
13	Симфоническая музыка	1		Библиотека ЦОК https://m.edsoo.ru/f5e942cc
14	Русские композиторы-классики	1		
15	Европейские композиторы-классики	1		Библиотека ЦОК https://m.edsoo.ru/f5e99ad8
16	Мастерство исполнителя	1		Библиотека ЦОК

				https://m.edsoo.ru/f5e98962
17	Искусство времени	1		Библиотека ЦОК https://m.edsoo.ru/f5e98bb0
18	Музыка стран ближнего зарубежья	1		Библиотека ЦОК https://m.edsoo.ru/f5e98bb0
19	Музыка стран ближнего зарубежья	1		Библиотека ЦОК https://m.edsoo.ru/f5e98bb0
20	Музыка стран дальнего зарубежья	1		Библиотека ЦОК https://m.edsoo.ru/f5e98bb0
21	Музыка стран дальнего зарубежья	1	1	Библиотека ЦОК https://m.edsoo.ru/f5e98bb0
22	Религиозные праздники	1		Библиотека ЦОК https://m.edsoo.ru/f5e98bb0
23	Музыкальная сказка на сцене, на экране	1		Библиотека ЦОК https://m.edsoo.ru/f5e93f52 https://m.edsoo.ru/f5e96e50
24	Театр оперы и балета	1		Библиотека ЦОК https://m.edsoo.ru/f5e98bb0
25	Балет	1		Библиотека ЦОК https://m.edsoo.ru/f5e98bb0
26	Балет	1		Библиотека ЦОК https://m.edsoo.ru/f5e98bb0
27	Опера. Главные герои и номера оперного спектакля	1		Библиотека ЦОК https://m.edsoo.ru/f5e98bb0
28	Опера. Главные герои и номера оперного спектакля	1		Библиотека ЦОК https://m.edsoo.ru/f5e98bb0
29	Патриотическая и народная тема в театре и кино	1		Библиотека ЦОК https://m.edsoo.ru/f5e98d86
30	Современные обработки классической музыки	1		Библиотека ЦОК https://m.edsoo.ru/f5e98bb0
31	Современные обработки классической	1	1	Библиотека ЦОК

	музыки			https://m.edsoo.ru/f5e98bb0
32	Джаз	1		Библиотека ЦОК https://m.edsoo.ru/f5e95050
33	Интонация	1		Библиотека ЦОК https://m.edsoo.ru/f5e9a154
34	Музыкальный язык	1		
ОБЩЕЕ КОЛИЧЕСТВО ЧАСОВ ПО ПРОГРАММЕ		34	3	

УЧЕБНО-МЕТОДИЧЕСКОЕ ОБЕСПЕЧЕНИЕ ОБРАЗОВАТЕЛЬНОГО ПРОЦЕССА

ОБЯЗАТЕЛЬНЫЕ УЧЕБНЫЕ МАТЕРИАЛЫ ДЛЯ УЧЕНИКА

- Музыка, 1 класс/ Критская Е.Д., Сергеева Г.П., Шмагина Т.С., Акционерное общество «Издательство «Просвещение»
- Музыка, 2 класс/ Критская Е.Д., Сергеева Г.П., Шмагина Т.С., Акционерное общество «Издательство «Просвещение»
- Музыка, 3 класс/ Критская Е.Д., Сергеева Г.П., Шмагина Т.С., Акционерное общество «Издательство «Просвещение»
- Музыка, 4 класс/ Критская Е.Д., Сергеева Г.П., Шмагина Т.С., Акционерное общество «Издательство «Просвещение»

МЕТОДИЧЕСКИЕ МАТЕРИАЛЫ ДЛЯ УЧИТЕЛЯ

Методическое пособие для учителей музыки 1-4 классов по программе Критской

ЦИФРОВЫЕ ОБРАЗОВАТЕЛЬНЫЕ РЕСУРСЫ И РЕСУРСЫ СЕТИ ИНТЕРНЕТ

Композиторы

- <http://www.chopin.pl> — произведения Ф. Шопена
- <http://gfhandel.org> — сайт, посвященный Г.Ф. Генделю
- <http://www.jsbach.org> — сайт, посвященный И.С. Баху
- <http://www.lvbeethoven.com/Oeuvres/Hess.html> - сайт, посвященный Бетховену (на фр. языке) в разных разделах представлены музыка композитора, большая портретная галерея, включающая и современные портреты, и экслибрисы композитора. Mozart
- <http://www.mozartforum.com/> -
- <http://www.studio-mozart.com/mozart/.../mp3/index.htm>
- <http://www.netmode.ntua.gr/~ktroulos/music/Mozart/>
- <http://www.stringsinthemountains.org/m2m/1once.htm> - мультимедийная биография Моцарта для детей
- <http://www.asahi-net.or.jp/~rb5h-ngc/> - сайт японского музыковеда с исследованиями о Моцарте, в том числе: Моцарт-game
- <http://gallica.bnf.fr/ark:/12148/btv1b7721746v.table> - 64 изображения, посвященные творчеству Моцарта портреты, сцены из опер, памятные места, хранящиеся в национальной библиотеке Франции
- <http://www.nma.at/german/mozartseiten.htm> - ссылки на Интернет-сайты, посвященные Моцарту
- <http://www.bl.uk/onlinegallery/ttp/ttpbooks.html> - дневник Моцарта, хранящийся в британской библиотеке в Лондоне (можно полистать страницы с музыкальными автографами, послушать, как звучат фрагменты нотного текста дневника)
- <http://www.asahi-net.or.jp/~rb5h-ngc/e/k516f.htm>
- <http://www.mussorgsky.ru/>
- <http://www.senar.ru/> - Рахманинов. Воспоминания и фотографии
- <http://opera.r2.ru/> -
- Римский-Корсаков <http://www.rahmaninov.info/>
- <http://www.tchaikov.ru/>
- <http://georgysviridov.narod.ru/> - на сайте представлены музыкальные файлы в форматах mp3 и wav практически всех, выпущенных CD, а также книги «Музыка как судьба» и др.
- <http://ciurlionis.licejus.lt/> - на сайте представлены биография, галерея и музыкальные произведения Микалоюса Константиноса Чюрлениса. Сайт опубликован на литовском и

английском

языках.

<http://booksite.ru/gavrilin/> - Валерий Гаврилин: музыка, публикации

<http://www.pakhmutova.ru/> - официальный сайт Александры Пахмутовой

<http://www.schoenberg.at/> - центр Арнольда Шёнберга в Вене

http://blog.wfmu.org/freeform/2007/04/john_cage_on_a_.html#top – блог, на котором можно посмотреть видеозапись исполнения Джоном Кейджем его «Water music» во время проведения игрового в 1960 г.

http://www.beethoven-haus-bonn.de/sixcms/detail.php//portal_en

Музеи

<http://www.museum.ru/museum/glinka/> - музей музыкальной культуры им. М.И. Глинки (Москва)

<http://www.troldhaugen.com> - музей-усадьба Э. Грига (Берген, Норвегия)

<http://www.cbook.ru/tchaikovsky/> - Дом-музей Чайковского г. Клин

<http://tchaikovsky.votkinsk.ru> - Дом-музей Чайковского г. Воткинск

<http://oblmuseum.spb.ru/rk/rk.htm> - Государственный мемориальный дом-музей Н.А.

римского-Корсакова

(г.

Тихвин)

<http://www.russianlaw.net/RK/rus/NARKr.htm> - Н.А. Римский-Корсаков и музей-заповедник его имени Любенск-Вечаша

<http://vgv.avо.ru/05/1/999280/20.htm> - народный музей А.П. Бородина (Давыдово)

<http://www.bertramka.com/> - Дом-музей Моцарта в Праге. Музей расположен в усадьбе Бертрамка (2-я половина 17 в.), где во время своих наездов в Прагу гостил В. А. Моцарт у своих ближайших друзей - композитора и пианиста Франтишека Ксавье Душека и его жены Жозефины – выдающейся певицы того времени. Здесь Моцарт работал над своей оперой "Дон Жуан". Дом обставлен в стиле конца 18 в., среди предметов обстановки - рояль и клавесин, на которых играл Моцарт. Летом на вилле и в саду устраиваются концерты классической музыки.

http://www.muzejiai.lt/Kaunas/ciurlionio_muzejus.en.htm -

музей Микалоюса Константинаса Чюрлениса

<http://www.ciurlionis.lt/index.php>-

<http://ciurlionis.licejus.lt/>-

<http://www.sobinov.yar.ru/> - дом-музей Л.В. Собинова в Ярославле

Музыкальные инструменты

http://www.obsolete.com/120_years/ - электронные музыкальные инструменты

<http://www.music-instrument.ru/> - виртуальный музей музыкальных инструментов

<http://eomi.ws/bowed/> - энциклопедия музыкальных инструментов, при описании каждого инструмента даются основные сведения, устройство, происхождение и видеофрагменты с исполнением.

<http://pan-flute.com>

<http://frenchcorn.narod.ru/> - сайт о валторне

<http://grenada.al.ru/enciklopedia/sg.htm> - энциклопедия музыкальных инструментов

народного ансамбля

Гренада. 98 инструментов, среди которых Агого, Аль Уд, Анклунг, Гуиро, змеиная флейта, рубоб. Есть разделы фонотека библиотека

<http://soros.novgorod.ru/projects/Toolkit/toolkit.htm> -

древнерусский музыкальный инструментарий

<http://folkinst.narod.ru/> - история русских народных инструментов.

Музыкальные файлы в исполнении на русских народных инструментах. Например,

шизгара в исполнении ансамбля народной музыки.

<http://www.musicinventions.org/>-

http://musicmavericks.publicradio.org/features/feature_partch.html -

на сайте реализована технология игры на музыкальном инструменте. Представлены 27 инструментов, сделанных Гари Партчем.

<http://www.gemueseorchester.org> - венский овощной оркестр

<http://www.music.iastate.edu/antiqua/instrumt.html> - средневековые инструменты и инструменты эпохи Возрождения

<http://www.genkienglish.net/genkijapan/koto.htm> - сайт посвящен японскому инструменту кото. На сайте есть flash-модуль, на котором можно исполнить японскую песню «Сакура»

<http://www.buckle.com/static/bscene/games/drums/drums.html> - виртуальная ударная установка

<http://www.kenbrashear.com/> - виртуальная ударная установка

[http://www.cleo.net.uk/resources/displayframe.php?](http://www.cleo.net.uk/resources/displayframe.php?src=222/consultant_resources/music/v2/siotankal/cleosiotanka2903.html)

[src=222/consultant_resources/music/v2/siotankal/cleosiotanka2903.html](http://www.cleo.net.uk/resources/displayframe.php?src=222/consultant_resources/music/v2/siotankal/cleosiotanka2903.html) - виртуальная флейта (американская)

[http://www.cleo.net.uk/resources/displayframe.php?](http://www.cleo.net.uk/resources/displayframe.php?src=811/consultants_resources/music/kalman/timbre.html)

[src=811/consultants_resources/music/kalman/timbre.html](http://www.cleo.net.uk/resources/displayframe.php?src=811/consultants_resources/music/kalman/timbre.html) - объяснение понятия тембр с показом изменения тембра цимбал в зависимости от типа палочек, или игры приемом пиццикато

<http://www.giveusahome.co.uk/kidscorner/xylophone/Xylophone.html> - виртуальный ксилофон

<http://ngfl.northumberland.gov.uk/music/orchestra/default.htm> - виртуальный оркестр

[http://www.cleo.net.uk/resources/displayframe.php?](http://www.cleo.net.uk/resources/displayframe.php?src=328/consultants_resources/music/nwemf/nwemf.html)

[src=328/consultants_resources/music/nwemf/nwemf.html](http://www.cleo.net.uk/resources/displayframe.php?src=328/consultants_resources/music/nwemf/nwemf.html)+ - видеофрагменты исполнения на старинных инструментах

В музыкальном театре
<http://www.philharmonia.spb.ru> - сайт Санкт-Петербургской филармонии им. Д.Д. Шостаковича

<http://www.mariinsky.ru/> - сайт Мариинского театра

<http://www.opera.km.ru/>

<http://www.wiener-staatsoper.at/Content.Node2/intro.php> - сайт Венской оперы

<http://www.belcanto.ru/music.html>

<http://itopera.narod.ru/music.html> - сайт посвящен оперному творчеству Джузеппе Верди
<http://www.belcanto.ru/>

<http://www.musicals.ru/> - в разделе коллекции - ноты мюзиклов

<http://frenchmusicals.narod.ru/> - французские мюзиклы (клавиры и mp3), ссылки на официальные сайты мюзиклов.

Песня, песня, песня
<http://www.bard.ru/> - авторская песня

<http://www.plus-msk.ru/> - коллекция минусовок mp3

<http://forums.minus-fanera.com> -

<http://fanerka.com/> - минусовки, караоке

<http://songkino.ru/> - Песни из кинофильмов

<http://grushin.samara.ru/> - всероссийский фестиваль авторской песни имени Валерия Грушина

<http://www.bards.ru/>

<http://vysotsky.russian.ru/> - народная библиотека Владимира Высоцкого. Более 750

стихотворных текстов, 13 прозаических текстов, 450 аудиоматериалов, 81 монолог, 37 маршрутов, информация о 38 фильмах с участием <http://sovmusic.ru/> - песни советского периода, рубрикатор содержит песни о труде, песни о Родине, Интернационал, революционные, песни о Че Геваре, пионерские песни и т.п. <http://mokrousov.samnet.ru/> - сайт посвящен страницам жизни и творчества выдающегося советского композитора Бориса Андреевича Мокроусова. <http://retro.samnet.ru/> - виртуальная ретро-фонотека. Музей истории советской массовой песни.

<http://www.rusromans.com/> - театр русского романса

Нотные библиотеки

<http://muslib.lib.ru/> - нотный архив Дениса Бурякова

<http://notes.tarakanov.net/index.htm> - нотная библиотека Бориса Тараканова

<http://www.score-on-line.com/index.php>

http://nlib.org.ua/_index.html - нотная библиотека Алексея Невилько

<http://www.midi.ru/scores/> - нотная библиотека на сайте midi.ru

<http://roisman.narod.ru/>

<http://www.piano.ru/library.html> - в вокальном разделе есть Государственный гимн РФ и ноты и mp3

<http://all-music.boom.ru/> - компиляция нотных библиотек Интернета

<http://www.sheetmusicarchive.net/> - в библиотеке существует ограничение бесплатного пользования: можно загрузить бесплатно 2 файла в день

<http://www.mutopiaproject.org/index.html> - в библиотеке представлены рубрикаторы по Композиторам, по инструментам, по стилям

http://dme.mozarteum.at/DME/nma/nmapub_srch.php - полное собрание сочинений Моцарта

<http://be-four.livejournal.com/1877.html> - книги о музыке (список архивов с музыкальной Литературой)

<http://www.pianostreet.com/> - библиотека фортепианных нот (становится доступной после бесплатной регистрации). Однако, бесплатно можно скачивать только небольшое количество произведений, остальное – за небольшую плату (3\$ в месяц).

<http://imslp.org/> - International Music Score Library Project (IMSLP, Международный проект библиотеки музыкальных партитур) ставит своей целью создать музыкальную библиотеку, содержащую все свободные партитуры, перешедшие в общественное достояние как по давности времени, так и

добровольно переданные композиторами, желающими поделиться ими с миром. В библиотеке находятся больше чем 19000 композиций (42000 партитур) больше чем 2500 композиторов

<http://www.mutopiaproject.org/> - проект, аналогичный предыдущему.

<http://www.musicalnotes.ru/> - сайт позиционируется как частный проект. Кроме нотной библиотеки на сайте есть разделы «Теория музыки» и «Энциклопедия музыки».

Музыкальные образовательные ресурсы

<http://www.edu.ru/> - портал Министерства образования РФ. В разделе методическая литература выложены электронные версии методических пособий по музыке.

<http://playmusic.org/>

<http://www.creatingmusic.com/>

<http://music.edu.ru/>

<http://pedsovet.edu.ru/Brainin/index.html> - семинар директора музыкальной школы в Ганновере Валерия Борисовича Брайнина "Развитие музыкального мышления у детей" (с видеофрагментами). Методика изучения ритма. Выложен на сайте music.edu.ru

<http://www.sfskids.org> –
<http://www.nyphilkids.org/> - в лаборатории по изготовлению музыкальных инструментов вы сможете получить подробную инструкцию о том, как сделать из подручного материала музыкальный инструмент (например, кастаньеты из пуговиц)
<http://www.pbs.org/jazz/kids/> - сайт для детей по истории джаза, включает биографии великих джазменов, интерактивную ленту времени истории джаза, интерактивный раздел, в котором ребенок может составить джазовый ансамбль и услышать, как звучит пастушья песня в таком составе
<http://jan.ucc.nau.edu/~tas3/wtc.html> - хорошо-темперированный клавишник
<http://burskytest.narod.ru/main.htm> - обучающие программы и игры в основном по музыке
<http://school-collection.edu.ru> – образовательный ресурс по разным предметам в разделе музыка, большое количество музыкальных файлов к программам, возможна сортировка по классу.
 Представлены видеофрагменты (небольшое количество), и файлы флэш-анимации к программе «Музыкальное искусство» (Е.В. Усачева, Л.В. Школяр)
<http://www.it-n.ru/> - сеть творческих учителей. На сайте создано сообщество музыкальных педагогов, где среди прочих материалов, есть разработки уроков музыки.
<http://www.maykarar.ru/>- на сайте композитора представлено множество материалов, которые можно использовать в образовательном процессе.
<http://www.sonata-etc.ru/main.html> - сайт диска Соната – не только классика, включенного в поставку цифровых образовательных ресурсов Комитета по образованию Санкт-Петербурга 2008 г.
<http://www.merlot.org/merlot/materials.htm?page=5> - образовательные проекты
<http://www.blockmuseum.northwestern.edu/picturesofmusic/> - сайт посвященный нотации (от истории до современности)
<http://jan.ucc.nau.edu/~tas3/wtc/index.html> - мультимедиа хорошо темперированный клавишник
<http://jan.ucc.nau.edu/~tas3/wtc.html>-мультимедиа-проект, посвященный хорошо темперированному клавишу
<http://www.merlot.org/merlot/materials.htm?page=5> - образовательные проекты MERLOT (Multimedia Educational Resource for Learning and Online Teaching). Осуществив поиск в категориях искусство или музыка, можно получить доступ к большому количеству материалов.
http://listeningadventures.carnegiehall.org/nws/high/Fmovement1_final.html – интерактивный модуль по 9 симфонии Дворжака.
<http://www.philtulga.com/resources> – флеш-модули, доступны только в режиме on-line.

Блокфлейта

<http://blockflute.newmail.ru/>. Этот сайт создан для тех, кто захотел овладеть элементарными навыками игры на блокфлейте. Здесь находятся основные сведения об истории блокфлейты, технике игры и обзор репертуара. Также даны популярные мелодии, записанные в стандартной нотной записи с применением аппликатурных подсказок, существенно упрощающих их разучивание и исполнение на первом этапе освоения этого замечательного инструмента.
<http://www.vargan.ru/recorder/index.shtml> Сайт Ольги Шотландии. 3 раздела: Блок-флейта, техпомощь, дискуссии; охватывают широкий диапазон вопросов, затрагивающих проблемы от выбора инструмента до изготовления флейты собственными руками.
<http://www.blf.ru/> блокфлейта. Школа игры.
<http://flautodolce.nm.ru/>
<http://www.soprano-recorder.ru/> Записки начинающего флейтиста

<http://notes.tarakanov.net/blockflauto.htm> – раздел нот для блокфлейты в библиотеке Бориса Тараканова
<http://www.recorderhomepage.net/> сайта Николоса Ландера
<http://www.blockfloetengriffe.de/> Интерактивный аппликатуры блокфлейт всех производителей.
<http://www.erta.de/> Европейская ассоциация педагогов-блокфлейтистов
<http://www.windkanal.de/> Журнал, посвященный блокфлейте (на нем. языке). Доступны полнотекстовые версии.
<http://www.blockfloete-online.de/>
<http://www.blockfloete-online.de/Radio/Recorder-Radio.htm> On-line радио
<http://www.blockfloeten-museum.de/> музей блокфлейт
<http://www.nordwind-musik.de/>
<http://www.musikbibliothek.de/> Музыкальная библиотека.
<http://www.blockfloeten-akademie.de/> On-line академия блокфлейты
<http://portablerecorder.edublogs.org/> - образовательный блог по обучению игре на блокфлейте. На сайте представлено интерактивное учебное пособие. Мелодии (от самых простых) по вашему желанию могут сопровождаться аккомпанементом, представленным здесь же, как в «плюсовом», так и «минусовом» вариантах.
www.little-amadeus.com – интерактивный образовательный сайт
 Архивы музыкальных файлов
<http://music.stuy.edu/macourse/music/> - 25 классических произведений в форматах mp3, wav, midi
<http://www.mininova.org/sub/58> - пиринговая система. Огромный архив классической музыки
<http://www.mfiles.co.uk/mp3-classical.htm> - есть электронные версии классических произведений
 (Мусоргский. Картинки с выставки. Прогулка)
<http://www.math.rsu.ru/orfey/musarch.ru.html> - небольшой архив русской классики. Есть Аренский, Танеев, Бортнянский, Фомин, Варламов, Гурилев, Алябьев.
<http://www.karadar.it> - большой архив классической музыки.
<http://www.classicalarchives.com/> - ограничение 5 файлов в день
<http://www.cdonpc.ru/> - архив CD в mp3
<http://www.jbx.ru/music/music.htm> - мировые мюзиклы в mp3 (25 GB)
<http://retromusic.2u.ru/> - mp3 каталог русской ретро-музыки и песен
<http://www.tonnel.ru/?l=music>
<http://www.fidel.ru/mp3> -
<http://www.cdmp3.ru> -
<http://parkov1.narod.ru/> - архив популярной музыки в формате midi. Рубрикатор: русские исполнители, западные исполнители, классическая музыка, джазовая музыка, ритмические партии, работа со звуком. Представлена также большая коллекция ссылок по теме.
<ftp://clms.da.ru:21099/> Имя: classical Пароль: music
<http://getalbums.ru/> - архив полнодисковых альбомов современной и классической музыки.
 Для бесплатного скачивания файлов необходима регистрация.
<http://marsches.ru/en/> - коллекция маршей разных стран мира, есть раздел USSR, в котором среди других можно скачать в формате mp3 встречный марш, футбольный марш и много других

маршей.

<http://musicmp3.spb.ru/> - среди большого количества современной музыки есть и Григ, и Рахманинов.

<http://musicmp3.spb.ru/mp3>

<http://www.intoclassics.net/> - ежедневно пополняемый архив «Погружение в классику». Огромное

количество полнодисковых версий классических произведений, как аудио, так и видео.

<http://musicmp3.spb.ru/>

<http://www.classic-online.ru/> - открытый архив классической музыки. Если в Вашем классе есть

подключение к Интернету, Вы избавлены от необходимости покупать компакт-диски к урокам и

можете слушать музыку непосредственно в сети (причем у Вас есть возможность сравнения разных

исполнений)

Компьютерные технологии для музыкантов

<http://www.books.everonit.ru/ZZSoundForge/index.html> - учебник по Sound Forge. На сайте представлены другие электронные версии компьютерной литературы

<http://www.soft32.ru/literature.shtml?topic=multimedia> - литература по мультимедиа самоучители по Cubase, Sound Forge, виртуальному звуку, записи лазерных дисков, компьютерной

музыке, созданию видеофильмов

<http://www.notovodstvo.ru/> - на сайте можно скачать «Русскую книгу о Finale»

<http://www.petelin.ru>

<http://www.midiworkshop.com/whats.htm> – новости музыкальных технологий (обновляется ежемесячно)

<http://www.morozovp.boom.ru/Data/Sib/Sibelius.htm> – методическое пособие по работе с нотным

редактором

Sibelius

2.11

Разное

<http://www.forumklassika.ru/> - музыкальный сайт 2006 года

<http://www.booth.ru/link.htm> - ссылки на сайты, посвященные Рождественским театрам (вертепам, шопкам, батлейкам), петрушки и пуччинеллы

<http://www.grammy.ru/> - саундтерки

<http://www.mmv.ru/> - московский музыкальный вестник. Обновления прекращены

<http://classicalmusic.spb.ru/> Классическая музыка Петербурга. Последнее обновление 2003г.

<http://www.classic-music.ru/> - статьи (афоризмы), композиторы, исполнители, факты, инструменты,

словарь

<http://classic.chubrik.ru/>

<http://www.hymn.ru/>

<http://www.relcom.ru/staff/ivl/Organs/> - органы Москвы

<http://www.classicalmusiclinks.ru/> - каталог «Классическая музыка в Интернете»

<http://www.webprogulki.com/music.html> - журнал Прогулки в Интернете (обзор сайтов по литературе, искусству, музыке, кино, театру и др.) с Виктором Лихтом. Раздел музыка

разделен на рубрики: композиторы, исполнители, опера, балет, песни/мюзиклы, педагоги, грамзаписи/ноты, радио и телевидение, разное.

<http://www.metronomeonline.com/> - on-line метроном

<http://www.muzcentrum.ru/> - русский государственный телерадиоцентр. Сайт – номинант премии рунета 2007 г. В числе прочих – рубрики Радио Орфей, Нотная библиотека...

www.midomi.com – Сайт поиска музыки. Напев мелодию (даже без слов) или насвистев ее, Вы получите ответ, что это за музыкальное произведение.

<http://songza.com/> - поисковый музыкальный сервис. Поиск производится по названию песен или исполнителю. Позволяет бесплатно прослушивать (скачивать нельзя) песни, которые выбирает пользователь. При выборе треков – треки российских исполнителей находятся так же хорошо, как и зарубежных.

<http://www.musicbiatch.com/> - поисковая система музыкальных файлов. Возможно on-line прослушивание

ПРИМЕРНЫЕ ОЦЕНОЧНЫЕ МАТЕРИАЛЫ

2023 - 2024 УЧЕБНЫЙ ГОД

Класс: 1-4 классы

Учитель: Морозова Юлия Александровна

Контрольно-измерительные материалы по музыке

1 класс 1 полугодие

1. Найдите лишнее:

Три «кита» в музыке – это...

а) Песня б) Танец в) Вальс г) Марш

2. Выберите верное утверждение:

а) Композитор – это тот, кто сочиняет музыку.

б) Композитор – это тот, кто играет и поет музыку.

в) Композитор – это тот, кто внимательно слушает и понимает музыку.

3. Выберите верное утверждение:

а) Исполнитель – это тот, кто сочиняет музыку.

б) Исполнитель – это тот, кто играет и поет музыку.

в) Исполнитель – это тот, кто внимательно слушает и понимает музыку.

4. Найдите лишнее:

Народные инструменты – это...

а) флейта б) гусли в) дудка

5. Симфонические инструменты – это...

а) флейта б) гусли в) арфа

6. Найдите лишнее:

Народные праздники – это...

а) Новый год б) Рождество в) 1 сентября

1 класс 2 полугодие

Приведи в соответствие (соедини стрелками):

1. Какие средства в своей работе использует:

1) Поэт а) краски

2) Художник б) звуки

3) Композитор в) слова

2. Если бы ты был композитором, какими звуками ты нарисовал бы картину утра

а) светлыми б) нежными в) сумрачными

3. Найди лишнее:

Образ защитника Отечества воспевается в таких произведениях – это...

а) «О маме» б) «Богатырская симфония» в) песня «Солдатушки, бравы ребятушки»

4. Найди лишнее: (подчеркни)

Духовые народные инструменты – это...

а) Волынка б) Рожок в) Дудка г) Скрипка

5. Назовите композитора песни «Болтунья»:

а) Д.Б. Кабалевский б) С.С. Прокофьев

6. Какие персонажи исполняют песенную, танцевальную и маршевую музыку?

а) Золотые рыбки из балета «Конек Горбунок» 1) марш

б) Колыбельная мамы Козы из оперы «Волк и семеро козлят» 2) танец

в) финальная сцена Семеро козлят из оперы «Волк и семеро козлят» 3) песня

2 класс 1 полугодие

1. Назовите музыкальный символ России:

- а) Герб России б) Флаг России в) Гимн России

2. Назовите авторов-создателей Гимна России:

- а) П. Чайковский б) А. Александров в) С. Михалков

3. Найдите лишнее:

Три «кита» в музыке – это...

- а) Песня б) Танец в) Вальс г) Марш

4. Приведите в соответствие:

- 1) «Марш деревянных солдатиков» а) С. Прокофьев
2) «Шествие кузнециков» б) П. Чайковский

5. Определите жанр произведений П. Чайковского:

- 1) «Нянина сказка» а) Марш
2) «Похороны куклы» б) Песня
3) «Вальс» в) Танец

2 класс 2 полугодие

1. Найдите лишнее:

Названия колокольных звонов России:

- а) Благовест б) Праздничный трезвон в) Громкий г) Набат

2. Выберите верное:

Какой колокольный звон призывал людей на пожар или войну?

- а) Благовест б) Праздничный трезвон в) Набат

3. Назовите Святых земли русской:

- а) Александр Невский б) Сергей Прокофьев в) Сергей Радонежский

4. Назовите композитора, который сочинил музыку к кантате «Александр Невский»:

- а) П. И. Чайковский б) С. С. Прокофьев

5. Назовите русский народный праздник, одним из обычаев которого было колядование:

- а) Новый год б) Рождество Христово

3 класс 1 полугодие

1. Оцените утверждение:

Романс – это музыкальное произведение, в котором более глубоко выражены чувства человека.

- а) верно б) неверно

2. Выберите наиболее точное определение:

Кантата – это...

- а) большое произведение, состоящее из нескольких частей.
б) большое произведение, состоящее из нескольких частей, для хора, оркестра.
в) произведение для хора и оркестра.

3. Назовите композитора, сочинившего кантату «Александр Невский»:

- а) П. И. Чайковский б) С. С. Прокофьев в) М. И. Глинка

4. Назовите композитора, сочинившего оперу «Иван Сусанин»:

- а) П. И. Чайковский б) С. С. Прокофьев в) М. И. Глинка

5. Назовите композитора, сочинившего «Детский альбом»:

- а) П. И. Чайковский б) С. С. Прокофьев в) М. И. Глинка г) М. П. Мусоргский

6. Приведите в соответствие:

- а) «С няней» 1) С. С. Прокофьев
б) «Сказочка» 2) П. И. Чайковский

- в) «Нянина сказка» 3) М.П.Мусоргский
7. Назовите один из самых древних жанров русского песенного фольклора, повествующий о важных событиях на Руси:
- а) песня б) былина в) романс
8. Назовите инструмент, под звучание которого исполняли былины:
- а) балалайка б) рожок в) гусли
9. Выберите правильный ответ:
Главной особенностью былин является:
- а) четкий ритм б) распев
10. Найди лишнее:
Имена первых певцов-сказителей:
- а) Садко б) Баян г) Римский-Корсаков
11. Найдите лишнее:
Произведения, которые воспевают образ матери.
- а) «Ave, Maria» б) «Богородице Дево, радуйся!»
в) «Александр Невский» г) Икона «Богоматерь Владимирская»
12. Выберите правильный ответ:
Церковный праздник, который отмечает событие – вход Иисуса Христа в Иерусалим – это...
- а) Масленица б) Вербное воскресенье в) Пасха г) Рождество

3 класс 2 полугодие

1. В какой опере русского композитора звучит сцена «Прощание с масленицей»?
- а) «Руслан и Людмила» б) «Снегурочка» в) «Орфей и Эвридика»
2. Приведите в соответствие:
- | | |
|-----------------------------|-------------------------|
| 1) Опера «Снегурочка» | а) П.И.Чайковский |
| 2) Балет «Спящая красавица» | б) К.В.Глюк |
| 3) Опера «Руслан и Людмила» | в) Н.А.Римский-Корсаков |
| 4) Опера «Орфей и Эвридика» | г) М.И.Глинка |
3. Верно ли следующее утверждение?
Увертюра – это спектакль, в котором актеры поют.
- а) Верно б) Неверно
4. Выберите жанр, который по-другому называют «музыкальное состязание»:
- а) симфония б) концерт
5. Назовите инструмент, на котором играл Николо Паганини:
- а) скрипка б) флейта в) фортепиано
6. Приведите в соответствие:
- | | |
|------------|---------------------------------|
| 1) скрипка | а) деревянно-духовой инструмент |
| 2) флейта | б) струнный инструмент |
| | в) струнно-смычковый инструмент |
7. Приведите в соответствие:
- | | |
|-----------|---|
| 1) Опера | а) Спектакль, в котором актеры только танцуют |
| 2) Балет | б) Спектакль, в котором актеры поют, танцуют, говорят |
| 3) Мюзикл | в) Спектакль, в котором актеры только поют |
- Приведите в соответствие:
- | | |
|---|-----------------------------|
| 8. 1) Концерт №1 для фортепиано с оркестром | а) П.И.Чайковский |
| 2) «Героическая» симфония | б) Э.Григ |
| 3) Сюита «Пер Гюнт» | в) Л.Бетховен 1-а, 2-в. 3-б |
9. Выберите наиболее точное определение:
Сюита – это ...
- а) большое музыкальное произведение,

б) большое музыкальное произведение, которое состоит из нескольких контрастных между собой частей,

в) большое музыкальное произведение, которое состоит из нескольких частей.

10. Найди лишнее:

В произведение «Пер Гюнт» входят следующие части:

а) «Утро» б) «В пещере горного короля»

в) «Балет невылупившихся птенцов» г) «Танец Анитры» д) «Смерть Озе»

11. Найди лишнее:

Произведения Л.Бетховена – это...

1) «Лунная соната» 2) «Спящая красавица» 3) «Героическая симфония»

12. Приведите в соответствие:

1) «Рассвет на Москве-реке» а) В.Моцарт

2) «Шествие солнца» б) М.Мусоргский

3) «Симфония №40» в) С.Прокофьев

13. Оцените утверждение:

Джаз – это музыкальное направление XX века, особенностью которого являются острый ритм и импровизация.

а) верно б) неверно

4 класс 1 полугодие

1. Приведите в соответствие:

а) народная музыка 1) «Концерт №3»

б) профессиональная музыка 2) «Ты река ли, моя реченька»

3) «Солдатушки, бравы ребятушки»

4) Кантата «Александр Невский»

2. Приведите в соответствие:

а) солдатская 1) «Ты река ли, моя реченька»

б) хороводная 2) «Солдатушки, бравы ребятушки»

в) игровая 3) «А мы просо сеяли»

г) лирическая 4) «Милый мой хоровод»

3. Назовите композитора, которого называют музыкальным сказочником:

а) П.И.Чайковский б) Н.А.Римский – Корсаков в) М.И.Глинка

4. Оцените утверждение:

Стихотворение «Осенняя пора» А.С.Пушкина и произведение «Осенняя песнь» П.И.Чайковского – это лирические произведения

а) верно б) неверно

5. Приведите в соответствие:

а) П.И.Чайковский 1) «Осенняя песнь»

б) Н.А.Римский – Корсаков 2) «Венецианская ночь»

в) М.И.Глинка 3) «Три чуда»

6. Приведите в соответствие:

а) Струнные инструменты 1) рожок

б) Ударные инструменты 2) бубен

в) Духовые 3) гусли

7. Найдите лишнее:

Жанры народных песен:

а) Колыбельные б) Игровые в) Плясовые г) Хороводные

д) Спокойные е) Трудовые ж) Обрядовые

8. Найдите лишнее:

Струнно-смычковые инструменты:

а) Скрипка б) Альт в) Арфа г) Виолончель д) Контрабас

9. Приведите в соответствие:

а) С.В.Рахманинов 1) «Старый замок»
б) М.П.Мусоргский 2) «Полонез»
в) Ф.Шопен 3) «Сирень»

4 класс 2 полугодие

1. Оцените утверждение:

Романс – это музыкальное произведение, в котором более глубоко выражены чувства человека.

а) верно б) неверно

2. Назовите композитора, написавшего оперу «Иван Сусанин»:

а) Н.А.Римский-Корсаков б) М.И.Глинка в) П.И.Чайковский

3. Оцените утверждение:

Музыка в народном стиле – это композиторская музыка, похожая на народную музыку.

а) Верно б) Неверно

4. Назовите композитора балета «Петрушка»:

а) М.И.Глинка б) П.И.Чайковский в) И.Ф.Стравинский

5. Найди лишнее:

В музыкальном театре показывают следующие спектакли:

а) опера б) балет г) оперетта д) мюзикл

6. Приведите в соответствие:

1) Опера а) актеры только танцуют
2) Балет б) актеры поют, танцуют, говорят, только комедия
3) Оперетта в) актеры поют, танцуют, говорят, комедия и драма

7. Какой праздник называют «Светлым праздником»?

а) Троица б) Пасха в) Рождество Христово г) Масленица

8. Назовите произведение русского композитора, в котором передается звучание колокольного звона «Праздничный трезвон»

а) С.В.Рахманинов «Светлый праздник»
б) А.П.Бородин «Богатырская симфония»
в) М.П.Мусоргский «Рассвет на Москве-реке»

9. Назовите народный праздник поклонения матушке-природе:

а) Масленица б) Троица в) Пасха г) Ивана Купала

10. Выберите композитора, которого по-другому называют «музыкальным сказочником»

а) П.И.Чайковский б) М.П.Мусоргский в) Н.А.Римский-Корсаков г) М.И.Глинка

Рабочая программа по учебному предмету «Изобразительное искусство»

ПОЯСНИТЕЛЬНАЯ ЗАПИСКА

Программа по изобразительному искусству на уровне начального общего образования составлена на основе требований к результатам освоения основной образовательной программы начального общего образования ФГОС НОО, а также ориентирована на целевые приоритеты духовно-нравственного развития, воспитания и социализации обучающихся, сформулированные в федеральной рабочей программе воспитания.

Цель программы по изобразительному искусству состоит в формировании художественной культуры обучающихся, развитии художественно-образного мышления и

эстетического отношения к явлениям действительности путём освоения начальных основ художественных знаний, умений, навыков и развития творческого потенциала обучающихся.

Программа по изобразительному искусству направлена на развитие духовной культуры обучающихся, формирование активной эстетической позиции по отношению к действительности и произведениям искусства, понимание роли и значения художественной деятельности в жизни людей.

Содержание программы по изобразительному искусству охватывает все основные виды визуально-пространственных искусств (собственно изобразительных): начальные основы графики, живописи и скульптуры, декоративно-прикладные и народные виды искусства, архитектуру и дизайн. Особое внимание уделено развитию эстетического восприятия природы, восприятию произведений искусства и формированию зрительских навыков, художественному восприятию предметно-бытовой культуры.

Важнейшей задачей является формирование активного, ценностного отношения к истории отечественной культуры, выраженной в её архитектуре, изобразительном искусстве, в национальных образах предметно-материальной и пространственной среды, в понимании красоты человека.

Учебные темы, связанные с восприятием, могут быть реализованы как отдельные уроки, но чаще всего следует объединять задачи восприятия с задачами практической творческой работы (при сохранении учебного времени на восприятие произведений искусства и эстетического наблюдения окружающей действительности).

Программа по изобразительному искусству знакомит обучающихся с многообразием видов художественной деятельности и технически доступным разнообразием художественных материалов. Практическая художественно-творческая деятельность занимает приоритетное пространство учебного времени. При опоре на восприятие произведений искусства художественно-эстетическое отношение к миру формируется прежде всего в собственной художественной деятельности, в процессе практического решения художественно-творческих задач.

Содержание программы по изобразительному искусству структурировано как система тематических модулей. Изучение содержания всех модулей в 1–4 классах обязательно.

Общее число часов, отведённых на изучение изобразительного искусства, составляет 135 часов: в 1 классе – 33 часа (1 час в неделю), во 2 классе – 34 часа (1 час в неделю), в 3 классе – 34 часа (1 час в неделю), в 4 классе – 34 часа (1 час в неделю).

СОДЕРЖАНИЕ УЧЕБНОГО ПРЕДМЕТА

1 КЛАСС

Модуль «Графика»

Расположение изображения на листе. Выбор вертикального или горизонтального формата листа в зависимости от содержания изображения.

Разные виды линий. Линейный рисунок. Графические материалы для линейного рисунка и их особенности. Приёмы рисования линией.

Рисование с натуры: разные листья и их форма.

Представление о пропорциях: короткое – длинное. Развитие навыка видения соотношения частей целого (на основе рисунков животных).

Графическое пятно (ахроматическое) и представление о силуэте. Формирование навыка видения целостности. Цельная форма и её части.

Модуль «Живопись»

Цвет как одно из главных средств выражения в изобразительном искусстве. Навыки работы гуашью в условиях урока. Краски «гуашь», кисти, бумага цветная и белая.

Три основных цвета. Ассоциативные представления, связанные с каждым цветом. Навыки смешения красок и получение нового цвета.

Эмоциональная выразительность цвета, способы выражения настроения в изображаемом сюжете.

Живописное изображение разных цветков по представлению и восприятию. Развитие навыков работы гуашью. Эмоциональная выразительность цвета.

Тематическая композиция «Времена года». Контрастные цветовые состояния времён года. Живопись (гуашь), аппликация или смешанная техника.

Техника монотипии. Представления о симметрии. Развитие воображения.

Модуль «Скульптура»

Изображение в объёме. Приёмы работы с пластилином; дощечка, стек, тряпочка.

Лепка зверушек из цельной формы (например, черепашки, ёжика, зайчика). Приёмы вытягивания, вдавливания, сгибания, скручивания.

Лепка игрушки, характерной для одного из наиболее известных народных художественных промыслов (дымковская или каргопольская игрушка или по выбору учителя с учётом местных промыслов).

Бумажная пластика. Овладение первичными приёмами надрезания, закручивания, складывания.

Объёмная аппликация из бумаги и картона.

Модуль «Декоративно-прикладное искусство»

Узоры в природе. Наблюдение узоров в живой природе (в условиях урока на основе фотографий). Эмоционально-эстетическое восприятие объектов действительности. Ассоциативное сопоставление с орнаментами в предметах декоративно-прикладного искусства.

Узоры и орнаменты, создаваемые людьми, и разнообразие их видов. Орнаменты геометрические и растительные. Декоративная композиция в круге или в полосе.

Представления о симметрии и наблюдение её в природе. Последовательное ведение работы над изображением бабочки по представлению, использование линии симметрии при составлении узора крыльев.

Орнамент, характерный для игрушек одного из наиболее известных народных

художественных промыслов: дымковская или каргопольская игрушка (или по выбору учителя с учётом местных промыслов).

Дизайн предмета: изготовление нарядной упаковки путём складывания бумаги и аппликации.

Оригами – создание игрушки для новогодней ёлки. Приёмы складывания бумаги.

Модуль «Архитектура»

Наблюдение разнообразных архитектурных зданий в окружающем мире (по фотографиям), обсуждение особенностей и составных частей зданий.

Освоение приёмов конструирования из бумаги. Складывание объёмных простых геометрических тел. Овладение приёмами склеивания, надрезания и вырезания деталей; использование приёма симметрии.

Макетирование (или аппликация) пространственной среды сказочного города из бумаги, картона или пластилина.

Модуль «Восприятие произведений искусства»

Восприятие произведений детского творчества. Обсуждение сюжетного и эмоционального содержания детских работ.

Художественное наблюдение окружающего мира природы и предметной среды жизни человека в зависимости от поставленной аналитической и эстетической задачи наблюдения (установки).

Рассматривание иллюстраций детской книги на основе содержательных установок учителя в соответствии с изучаемой темой.

Знакомство с картиной, в которой ярко выражено эмоциональное состояние, или с картиной, написанной на сказочный сюжет (произведения В. М. Васнецова и другие по выбору учителя).

Художник и зритель. Освоение зрительских умений на основе получаемых знаний и творческих практических задач – установок наблюдения. Ассоциации из личного опыта обучающихся и оценка эмоционального содержания произведений.

Модуль «Азбука цифровой графики»

Фотографирование мелких деталей природы, выражение ярких зрительных впечатлений.

Обсуждение в условиях урока ученических фотографий, соответствующих изучаемой теме.

2 КЛАСС

Модуль «Графика»

Ритм линий. Выразительность линии. Художественные материалы для линейного рисунка и их свойства. Развитие навыков линейного рисунка.

Пастель и мелки – особенности и выразительные свойства графических материалов, приёмы работы.

Ритм пятен: освоение основ композиции. Расположение пятна на плоскости листа: сгущение, разброс, доминанта, равновесие, спокойствие и движение.

Пропорции – соотношение частей и целого. Развитие аналитических навыков видения пропорций. Выразительные свойства пропорций (на основе рисунков птиц).

Рисунок с натуры простого предмета. Расположение предмета на листе бумаги. Определение формы предмета. Соотношение частей предмета. Светлые и тёмные части

предмета, тень под предметом. Штриховка. Умение внимательно рассматривать и анализировать форму натурального предмета.

Графический рисунок животного с активным выражением его характера. Рассматривание графических произведений анималистического жанра.

Модуль «Живопись»

Цвета основные и составные. Развитие навыков смешивания красок и получения нового цвета. Приёмы работы гуашью. Разный характер мазков и движений кистью. Пастозное, плотное и прозрачное нанесение краски.

Акварель и её свойства. Акварельные кисти. Приёмы работы акварелью.

Цвет тёплый и холодный – цветовой контраст.

Цвет тёмный и светлый (тональные отношения). Затемнение цвета с помощью тёмной краски и осветление цвета. Эмоциональная выразительность цветовых состояний и отношений.

Цвет открытый – звонкий и приглушённый, тихий. Эмоциональная выразительность цвета.

Изображение природы (моря) в разных контрастных состояниях погоды и соответствующих цветовых состояниях (туман, нежное утро, гроза, буря, ветер – по выбору учителя). Произведения И. К. Айвазовского.

Изображение сказочного персонажа с ярко выраженным характером (образ мужской или женский).

Модуль «Скульптура»

Лепка из пластилина или глины игрушки – сказочного животного по мотивам выбранного художественного народного промысла (филимоновская игрушка, дымковский петух, каргопольский Полкан и другие по выбору учителя с учётом местных промыслов). Способ лепки в соответствии с традициями промысла.

Лепка животных (например, кошки, собаки, медвежонок) с передачей характерной пластики движения. Соблюдение цельности формы, её преобразование и добавление деталей.

Изображение движения и статики в скульптуре: лепка из пластилина тяжёлой, неповоротливой и лёгкой, стремительной формы.

Модуль «Декоративно-прикладное искусство»

Наблюдение узоров в природе (на основе фотографий в условиях урока), например, снежинки, паутинки, росы на листьях. Ассоциативное сопоставление с орнаментами в предметах декоративно-прикладного искусства (например, кружево, вышивка, ювелирные изделия).

Рисунок геометрического орнамента кружева или вышивки. Декоративная композиция. Ритм пятен в декоративной аппликации.

Поделки из подручных нехудожественных материалов. Декоративные изображения животных в игрушках народных промыслов; филимоновские, дымковские, каргопольские игрушки (и другие по выбору учителя с учётом местных художественных промыслов).

Декор одежды человека. Разнообразие украшений. Традиционные народные женские и мужские украшения. Назначение украшений и их роль в жизни людей.

Модуль «Архитектура»

Конструирование из бумаги. Приёмы работы с полосой бумаги, разные варианты складывания, закручивания, надрезания. Макетирование пространства детской площадки.

Построение игрового сказочного города из бумаги (на основе сворачивания геометрических тел – параллелепипедов разной высоты, цилиндров с прорезями и

наклейками); завивание, скручивание и складывание полоски бумаги (например, гармошкой). Образ здания. Памятники отечественной архитектуры с ярко выраженным характером здания. Рисунок дома для доброго или злого сказочного персонажа (иллюстрация сказки по выбору учителя).

Модуль «Восприятие произведений искусства».

Восприятие произведений детского творчества. Обсуждение сюжетного и эмоционального содержания детских работ.

Художественное наблюдение природы и красивых природных деталей, анализ их конструкции и эмоционального воздействия. Сопоставление их с рукотворными произведениями.

Восприятие орнаментальных произведений прикладного искусства (например, кружево, шитьё, резьба и роспись).

Восприятие произведений живописи с активным выражением цветового состояния в природе. Произведения И. И. Левитана, И. И. Шишкина, Н. П. Крымова.

Восприятие произведений анималистического жанра в графике (например, произведений В. В. Ватагина, Е. И. Чарушина) и в скульптуре (произведения В. В. Ватагина). Наблюдение животных с точки зрения их пропорций, характера движения, пластики.

Модуль «Азбука цифровой графики».

Компьютерные средства изображения. Виды линий (в программе Paint или другом графическом редакторе).

Компьютерные средства изображения. Работа с геометрическими фигурами. Трансформация и копирование геометрических фигур в программе Paint.

Освоение инструментов традиционного рисования (карандаш, кисточка, ластик, заливка и другие) в программе Paint на основе простых сюжетов (например, образ дерева).

Освоение инструментов традиционного рисования в программе Paint на основе темы «Тёплый и холодный цвета» (например, «Горящий костёр в синей ночи», «Перо жар-птицы»).

Художественная фотография. Расположение объекта в кадре. Масштаб. Доминанта. Обсуждение в условиях урока ученических фотографий, соответствующих изучаемой теме.

3 КЛАСС

Модуль «Графика»

Эскизы обложки и иллюстраций к детской книге сказок (сказка по выбору). Рисунок буквицы. Макет книги-игрушки. Совмещение изображения и текста. Расположение иллюстраций и текста на развороте книги.

Поздравительная открытка. Открытка-пожелание. Композиция открытки: совмещение текста (шрифта) и изображения. Рисунок открытки или аппликация.

Эскиз плаката или афиши. Совмещение шрифта и изображения. Особенности композиции плаката.

Графические зарисовки карандашами по памяти или на основе наблюдений и фотографий архитектурных достопримечательностей своего города.

Транспорт в городе. Рисунки реальных или фантастических машин.

Изображение лица человека. Строение, пропорции, взаиморасположение частей лица.

Эскиз маски для маскарада: изображение лица – маски персонажа с ярко

выраженным характером. Аппликация из цветной бумаги.

Модуль «Живопись»

Создание сюжетной композиции «В цирке», использование гуаши или карандаша и акварели (по памяти и представлению). Художник в театре: эскиз занавеса (или декораций сцены) для спектакля со сказочным сюжетом (сказка по выбору).

Тематическая композиция «Праздник в городе». Гуашь по цветной бумаге, возможно совмещение с наклейками в виде коллажа или аппликации.

Натюрморт из простых предметов с натуры или по представлению. «Натюрморт-автопортрет» из предметов, характеризующих личность обучающегося.

Пейзаж в живописи. Передача в пейзаже состояний в природе. Выбор для изображения времени года, времени дня, характера погоды и особенностей ландшафта (лес или поле, река или озеро); количество и состояние неба в изображении.

Портрет человека по памяти и представлению с опорой на натуру. Выражение в портрете (автопортрете) характера человека, особенностей его личности с использованием выразительных возможностей композиционного размещения в плоскости листа, особенностей пропорций и мимики лица, характера цветового решения, сильного или мягкого контраста, включения в композицию дополнительных предметов.

Модуль «Скульптура»

Создание игрушки из подручного нехудожественного материала, придание ей одушевлённого образа (добавления деталей лепных или из бумаги, ниток или других материалов).

Лепка сказочного персонажа на основе сюжета известной сказки или создание этого персонажа путём бумагопластики.

Освоение знаний о видах скульптуры (по назначению) и жанрах скульптуры (по сюжету изображения).

Лепка эскиза парковой скульптуры. Выражение пластики движения в скульптуре. Работа с пластилином или глиной.

Модуль «Декоративно-прикладное искусство»

Приёмы исполнения орнаментов и выполнение эскизов украшения посуды из дерева и глины в традициях народных художественных промыслов Хохломы и Гжели (или в традициях других промыслов по выбору учителя).

Эскизы орнаментов для росписи тканей. Раппорт. Трафарет и создание орнамента при помощи печаток или штампов.

Эскизы орнамента для росписи платка: симметрия или асимметрия построения композиции, статика и динамика узора, ритмические чередования мотивов, наличие композиционного центра, роспись по канве. Рассматривание павловопосадских платков.

Проектирование (эскизы) декоративных украшений в городе, например, ажурные ограды, украшения фонарей, скамеек, киосков, подставок для цветов.

Модуль «Архитектура»

Зарисовки исторических памятников и архитектурных достопримечательностей города или села. Работа по наблюдению и по памяти, на основе использования фотографий и образных представлений.

Проектирование садово-паркового пространства на плоскости (аппликация, коллаж) или в виде макета с использованием бумаги, картона, пенопласта и других подручных материалов. Графический рисунок (индивидуально) или тематическое панно «Образ моего города» (села) в виде коллективной работы (композиционная склейка-аппликация рисунков

зданий и других элементов городского пространства, выполненных индивидуально).

Модуль «Восприятие произведений искусства»

Иллюстрации в детских книгах и дизайн детской книги. Рассматривание и обсуждение иллюстраций известных российских иллюстраторов детских книг.

Восприятие объектов окружающего мира – архитектура, улицы города или села. Памятники архитектуры и архитектурные достопримечательности (по выбору учителя), их значение в современном мире.

Виртуальное путешествие: памятники архитектуры в Москве и Санкт-Петербурге (обзор памятников по выбору учителя).

Художественные музеи. Виртуальные путешествия в художественные музеи: Государственная Третьяковская галерея, Государственный Эрмитаж, Государственный Русский музей, Государственный музей изобразительных искусств имени А. С. Пушкина. Экскурсии в местные художественные музеи и галереи. Виртуальные экскурсии в знаменитые зарубежные художественные музеи (выбор музеев – за учителем). Осознание значимости и увлекательности посещения музеев; посещение знаменитого музея как событие; интерес к коллекции музея и искусству в целом.

Виды пространственных искусств: виды определяются по назначению произведений в жизни людей.

Жанры в изобразительном искусстве – в живописи, графике, скульптуре – определяются предметом изображения; классификация и сравнение содержания произведений сходного сюжета (например, портреты, пейзажи).

Представления о произведениях крупнейших отечественных художников-пейзажистов: И. И. Шишкина, И. И. Левитана, А. К. Саврасова, В. Д. Поленова, И. К. Айвазовского и других.

Представления о произведениях крупнейших отечественных портретистов: В. И. Сурикова, И. Е. Репина, В. А. Серова и других.

Модуль «Азбука цифровой графики»

Построение в графическом редакторе различных по эмоциональному восприятию ритмов расположения пятен на плоскости: покой (статика), разные направления и ритмы движения (например, собрались, разбежались, догоняют, улетают). Вместо пятен (геометрических фигур) могут быть простые силуэты машинок, птичек, облаков.

В графическом редакторе создание рисунка элемента орнамента (паттерна), его копирование, многократное повторение, в том числе с поворотами вокруг оси рисунка, и создание орнамента, в основе которого раппорт. Вариативное создание орнаментов на основе одного и того же элемента.

Изображение и изучение мимики лица в программе Paint (или другом графическом редакторе).

Совмещение с помощью графического редактора векторного изображения, фотографии и шрифта для создания плаката или поздравительной открытки.

Редактирование фотографий в программе Picture Manager: изменение яркости, контраста, насыщенности цвета; обрезка, поворот, отражение.

Виртуальные путешествия в главные художественные музеи и музеи местные (по выбору учителя).

4 КЛАСС

Модуль «Графика»

Правила линейной и воздушной перспективы: уменьшение размера изображения по мере удаления от первого плана, смягчения цветового и тонального контрастов.

Рисунок фигуры человека: основные пропорции и взаимоотношение частей фигуры, передача движения фигуры на плоскости листа: бег, ходьба, сидящая и стоящая фигуры.

Графическое изображение героев былин, древних легенд, сказок и сказаний разных народов.

Изображение города – тематическая графическая композиция; использование карандаша, мелков, фломастеров (смешанная техника).

Модуль «Живопись»

Красота природы разных климатических зон, создание пейзажных композиций (горный, степной, среднерусский ландшафт).

Портретные изображения человека по представлению и наблюдению с разным содержанием: женский или мужской портрет, двойной портрет матери и ребёнка, портрет пожилого человека, детский портрет или автопортрет, портрет персонажа по представлению (из выбранной культурной эпохи).

Тематические многофигурные композиции: коллективно созданные панно-аппликации из индивидуальных рисунков и вырезанных персонажей на темы праздников народов мира или в качестве иллюстраций к сказкам и легендам.

Модуль «Скульптура»

Знакомство со скульптурными памятниками героям и защитникам Отечества, героям Великой Отечественной войны и мемориальными комплексами. Создание эскиза памятника ко Дню Победы в Великой Отечественной войне. Работа с пластилином или глиной. Выражение значительности, трагизма и победительной силы.

Модуль «Декоративно-прикладное искусство»

Орнаменты разных народов. Подчинённость орнамента форме и назначению предмета, в художественной обработке которого он применяется. Особенности символов и изобразительных мотивов в орнаментах разных народов. Орнаменты в архитектуре, на тканях, одежде, предметах быта и другие.

Мотивы и назначение русских народных орнаментов. Деревянная резьба и роспись, украшение наличников и других элементов избы, вышивка, декор головных уборов и другие.

Орнаментальное украшение каменной архитектуры в памятниках русской культуры, каменная резьба, росписи стен, изразцы.

Народный костюм. Русский народный праздничный костюм, символы и обереги в его декоре. Головные уборы. Особенности мужской одежды разных сословий, связь украшения костюма мужчины с родом его занятий.

Женский и мужской костюмы в традициях разных народов.

Своеобразие одежды разных эпох и культур.

Модуль «Архитектура»

Конструкция традиционных народных жилищ, их связь с окружающей природой: дома из дерева, глины, камня; юрта и её устройство (каркасный дом); изображение традиционных жилищ.

Деревянная изба, её конструкция и декор. Моделирование избы из бумаги или изображение на плоскости в технике аппликации её фасада и традиционного декора. Понимание тесной связи красоты и пользы, функционального и декоративного в архитектуре традиционного жилого деревянного дома. Разные виды изб и надворных построек.

Конструкция и изображение здания каменного собора: свод, нефы, закомары, глава, купол. Роль собора в организации жизни древнего города, собор как архитектурная доминанта.

Традиции архитектурной конструкции храмовых построек разных народов. Изображение типичной конструкции зданий: древнегреческий храм, готический или романский собор, мечеть, пагода.

Освоение образа и структуры архитектурного пространства древнерусского города. Крепостные стены и башни, торг, посад, главный собор. Красота и мудрость в организации города, жизнь в городе.

Понимание значения для современных людей сохранения культурного наследия.

Модуль «Восприятие произведений искусства»

Произведения В. М. Васнецова, Б. М. Кустодиева, А. М. Васнецова, В. И. Сурикова, К. А. Коровина, А. Г. Венецианова, А. П. Рябушкина, И. Я. Билибина на темы истории и традиций русской отечественной культуры.

Примеры произведений великих европейских художников: Леонардо да Винчи, Рафаэля, Рембрандта, Пикассо (и других по выбору учителя).

Памятники древнерусского каменного зодчества: Московский Кремль, Новгородский детинец, Псковский Кром, Казанский кремль (и другие с учётом местных архитектурных комплексов, в том числе монастырских). Памятники русского деревянного зодчества. Архитектурный комплекс на острове Кижи.

Художественная культура разных эпох и народов. Представления об архитектурных, декоративных и изобразительных произведениях в культуре Древней Греции, других культур Древнего мира. Архитектурные памятники Западной Европы Средних веков и эпохи Возрождения. Произведения предметно-пространственной культуры, составляющие истоки, основания национальных культур в современном мире.

Памятники национальным героям. Памятник К. Минину и Д. Пожарскому скульптора И. П. Мартоса в Москве. Мемориальные ансамбли: Могила Неизвестного Солдата в Москве; памятник-ансамбль «Героям Сталинградской битвы» на Мамаевом кургане (и другие по выбору учителя).

Модуль «Азбука цифровой графики»

Изображение и освоение в программе Paint правил линейной и воздушной перспективы: изображение линии горизонта и точки схода, перспективных сокращений, цветовых и тональных изменений.

Моделирование в графическом редакторе с помощью инструментов геометрических фигур конструкции традиционного крестьянского деревянного дома (избы) и различных вариантов его устройства. Моделирование конструкции разных видов традиционных жилищ разных народов (например, юрта, каркасный дом, в том числе с учётом местных традиций).

Моделирование в графическом редакторе с помощью инструментов геометрических фигур конструкций храмовых зданий разных культур: каменный православный собор, готический или романский собор, пагода, мечеть.

Построение в графическом редакторе с помощью геометрических фигур или на линейной основе пропорций фигуры человека, изображение различных фаз движения. Создание анимации схематического движения человека (при соответствующих технических условиях).

Анимация простого движения нарисованной фигурки: загрузить две фазы движения фигурки в виртуальный редактор GIF-анимации и сохранить простое повторяющееся движение своего рисунка.

Создание компьютерной презентации в программе PowerPoint на тему архитектуры, декоративного и изобразительного искусства выбранной эпохи или этнокультурных традиций народов России.

Виртуальные тематические путешествия по художественным музеям мира.

ПЛАНИРУЕМЫЕ РЕЗУЛЬТАТЫ ОСВОЕНИЯ УЧЕБНОГО ПРЕДМЕТА «ИЗОБРАЗИТЕЛЬНОЕ ИСКУССТВО»

ЛИЧНОСТНЫЕ РЕЗУЛЬТАТЫ

Личностные результаты освоения программы по изобразительному искусству на уровне начального общего образования достигаются в единстве учебной и воспитательной деятельности в соответствии с традиционными российскими социокультурными и духовно-нравственными ценностями, принятыми в обществе правилами и нормами поведения и способствуют процессам самопознания, самовоспитания и саморазвития, формирования внутренней позиции личности.

В результате изучения изобразительного искусства на уровне начального общего образования у обучающегося будут сформированы следующие **личностные результаты**:

- уважение и ценностное отношение к своей Родине – России;
- ценностно-смысловые ориентации и установки, отражающие индивидуально-личностные позиции и социально значимые личностные качества;
- духовно-нравственное развитие обучающихся;
- мотивация к познанию и обучению, готовность к саморазвитию и активному участию в социально значимой деятельности;
- позитивный опыт участия в творческой деятельности; интерес к произведениям искусства и литературы, построенным на принципах нравственности и гуманизма, уважительного отношения и интереса к культурным традициям и творчеству своего и других народов.

Патриотическое воспитание осуществляется через освоение обучающимися содержания традиций отечественной культуры, выраженной в её архитектуре, народном, декоративно-прикладном и изобразительном искусстве. Урок искусства воспитывает патриотизм в процессе восприятия и освоения в личной художественной деятельности конкретных знаний о красоте и мудрости, заложенных в культурных традициях.

Гражданское воспитание осуществляется через развитие чувства личной причастности к жизни общества и созидающих качеств личности, приобщение обучающихся к ценностям отечественной и мировой культуры. Учебный предмет способствует пониманию особенностей жизни разных народов и красоты их эстетических идеалов. Коллективные творческие работы создают условия для разных форм художественно-творческой деятельности, способствуют пониманию другого человека, становлению чувства личной ответственности.

Духовно-нравственное воспитание является стержнем художественного развития обучающегося, приобщения его к искусству как сфере, концентрирующей в себе духовно-нравственный поиск человечества. Учебные задания направлены на развитие внутреннего мира обучающегося и развитие его эмоционально-образной, чувственной сферы. Занятия искусством помогают обучающемуся обрести социально значимые знания. Развитие творческих способностей способствует росту самосознания, осознания себя как личности и члена общества.

Эстетическое воспитание – важнейший компонент и условие развития социально значимых отношений обучающихся, формирования представлений о прекрасном и безобразном, о высоком и низком. Эстетическое воспитание способствует формированию ценностных ориентаций обучающихся в отношении к окружающим людям, в стремлении к их пониманию, а также в отношении к семье, природе, труду, искусству, культурному наследию.

Ценности познавательной деятельности воспитываются как эмоционально окрашенный интерес к жизни людей и природы. Происходит это в процессе развития навыков восприятия и художественной рефлексии своих наблюдений в художественно-

творческой деятельности. Навыки исследовательской деятельности развиваются при выполнении заданий культурно-исторической направленности.

Экологическое воспитание происходит в процессе художественно-эстетического наблюдения природы и её образа в произведениях искусства. Формирование эстетических чувств способствует активному неприятию действий, приносящих вред окружающей среде.

Трудовое воспитание осуществляется в процессе личной художественно-творческой работы по освоению художественных материалов и удовлетворения от создания реального, практического продукта. Воспитываются стремление достичь результат, упорство, творческая инициатива, понимание эстетики трудовой деятельности. Важны также умения сотрудничать с одноклассниками, работать в команде, выполнять коллективную работу – обязательные требования к определённым заданиям по программе.

МЕТАПРЕДМЕТНЫЕ РЕЗУЛЬТАТЫ

Овладение универсальными познавательными действиями

В результате изучения изобразительного искусства на уровне начального общего образования у обучающегося будут сформированы познавательные универсальные учебные действия, коммуникативные универсальные учебные действия, регулятивные универсальные учебные действия, совместная деятельность.

Пространственные представления и сенсорные способности:

- характеризовать форму предмета, конструкции;
- выявлять доминантные черты (характерные особенности) в визуальном образе;
- сравнивать плоскостные и пространственные объекты по заданным основаниям;
- находить ассоциативные связи между визуальными образами разных форм и предметов;
- сопоставлять части и целое в видимом образе, предмете, конструкции;
- анализировать пропорциональные отношения частей внутри целого и предметов между собой;
- обобщать форму составной конструкции;
- выявлять и анализировать ритмические отношения в пространстве и в изображении (визуальном образе) на установленных основаниях;
- передавать обобщённый образ реальности при построении плоской композиции;
- соотносить тональные отношения (тёмное – светлое) в пространственных и плоскостных объектах;
- выявлять и анализировать эмоциональное воздействие цветовых отношений в пространственной среде и плоскостном изображении.
- У обучающегося будут сформированы следующие базовые логические и исследовательские действия как часть познавательных универсальных учебных действий:
- проявлять исследовательские, экспериментальные действия в процессе освоения выразительных свойств различных художественных материалов;
- проявлять творческие экспериментальные действия в процессе самостоятельного выполнения художественных заданий; проявлять исследовательские и аналитические действия на основе определённых учебных установок в процессе

восприятия произведений изобразительного искусства, архитектуры и продуктов детского художественного творчества;

- использовать наблюдения для получения информации об особенностях объектов и состояния природы, предметного мира человека, городской среды;
- анализировать и оценивать с позиций эстетических категорий явления природы и предметно-пространственную среду жизни человека;
- формулировать выводы, соответствующие эстетическим, аналитическим и другим учебным установкам по результатам проведённого наблюдения;
- использовать знаково-символические средства для составления орнаментов и декоративных композиций;
- классифицировать произведения искусства по видам и, соответственно, по назначению в жизни людей;
- классифицировать произведения изобразительного искусства по жанрам в качестве инструмента анализа содержания произведений;
- ставить и использовать вопросы как исследовательский инструмент познания.
- У обучающегося будут сформированы следующие умения работать с информацией как часть познавательных универсальных учебных действий:
- использовать электронные образовательные ресурсы;
- уметь работать с электронными учебниками и учебными пособиями;
- выбирать источник для получения информации: поисковые системы Интернета, цифровые электронные средства, справочники, художественные альбомы и детские книги;
- анализировать, интерпретировать, обобщать и систематизировать информацию, представленную в произведениях искусства, текстах, таблицах и схемах;
- самостоятельно готовить информацию на заданную или выбранную тему и представлять её в различных видах: рисунках и эскизах, электронных презентациях;
- осуществлять виртуальные путешествия по архитектурным памятникам, в отечественные художественные музеи и зарубежные художественные музеи (галереи) на основе установок и квестов, предложенных учителем;
- соблюдать правила информационной безопасности при работе в Интернете.

Овладение универсальными коммуникативными действиями

У обучающегося будут сформированы следующие умения общения как часть коммуникативных универсальных учебных действий:

- понимать искусство в качестве особого языка общения – межличностного (автор – зритель), между поколениями, между народами;
- вести диалог и участвовать в обсуждении, проявляя уважительное отношение к противоположным мнениям, сопоставлять свои суждения с суждениями участников общения, выявляя и корректно отстаивая свои позиции в оценке и понимании обсуждаемого явления;
- находить общее решение и разрешать конфликты на основе общих позиций и учёта интересов в процессе совместной художественной деятельности;
- демонстрировать и объяснять результаты своего творческого, художественного или исследовательского опыта;
- анализировать произведения детского художественного творчества с позиций их содержания и в соответствии с учебной задачей, поставленной учителем;
- признавать своё и чужое право на ошибку, развивать свои способности сопереживать, понимать намерения и переживания свои и других людей;

- взаимодействовать, сотрудничать в процессе коллективной работы, принимать цель совместной деятельности и строить действия по её достижению, договариваться, выполнять поручения, подчиняться, ответственно относиться к своей задаче по достижению общего результата.

Овладение универсальными регулятивными действиями

У обучающегося будут сформированы следующие умения самоорганизации и самоконтроля как часть регулятивных универсальных учебных действий:

- внимательно относиться и выполнять учебные задачи, поставленные учителем;
- соблюдать последовательность учебных действий при выполнении задания;
- уметь организовывать своё рабочее место для практической работы, сохраняя порядок в окружающем пространстве и проявляя бережное отношение к используемым материалам;
- соотносить свои действия с планируемыми результатами, осуществлять контроль своей деятельности в процессе достижения результата.

ПРЕДМЕТНЫЕ РЕЗУЛЬТАТЫ

К концу обучения в **1 классе** обучающийся получит следующие предметные результаты по отдельным темам программы по изобразительному искусству:

Модуль «Графика»

Осваивать навыки применения свойств простых графических материалов в самостоятельной творческой работе в условиях урока.

Приобретать первичный опыт в создании графического рисунка на основе знакомства со средствами изобразительного языка.

Приобретать опыт аналитического наблюдения формы предмета, опыт обобщения и геометризации наблюдаемой формы как основы обучения рисунку.

Приобретать опыт создания рисунка простого (плоского) предмета с натуры.

Учиться анализировать соотношения пропорций, визуально сравнивать пространственные величины.

Приобретать первичные знания и навыки композиционного расположения изображения на листе.

Уметь выбирать вертикальный или горизонтальный формат листа для выполнения соответствующих задач рисунка.

Воспринимать учебную задачу, поставленную учителем, и решать её в своей практической художественной деятельности.

Уметь обсуждать результаты своей практической работы и работы товарищей с позиций соответствия их поставленной учебной задаче, с позиций выраженного в рисунке содержания и графических средств его выражения (в рамках программного материала).

Модуль «Живопись»

Осваивать навыки работы красками «гуашь» в условиях урока.

Знать три основных цвета; обсуждать и называть ассоциативные представления, которые рождает каждый цвет.

Осознавать эмоциональное звучание цвета и уметь формулировать своё мнение с опорой на опыт жизненных ассоциаций.

Приобретать опыт экспериментирования, исследования результатов смешения красок и получения нового цвета.

Вести творческую работу на заданную тему с опорой на зрительные впечатления,

организованные педагогом.

Модуль «Скульптура»

Приобретать опыт аналитического наблюдения, поиска выразительных образных объёмных форм в природе (например, облака, камни, коряги, формы плодов).

Осваивать первичные приёмы лепки из пластилина, приобретать представления о целостной форме в объёмном изображении.

Овладевать первичными навыками бумагопластики – создания объёмных форм из бумаги путём её складывания, надрезания, закручивания.

Модуль «Декоративно-прикладное искусство»

Уметь рассматривать и эстетически характеризовать различные примеры узоров в природе (в условиях урока на основе фотографий); приводить примеры, сопоставлять и искать ассоциации с орнаментами в произведениях декоративно-прикладного искусства.

Различать виды орнаментов по изобразительным мотивам: растительные, геометрические, анималистические.

Учиться использовать правила симметрии в своей художественной деятельности.

Приобретать опыт создания орнаментальной декоративной композиции (стилизованной: декоративный цветок или птица).

Приобретать знания о значении и назначении украшений в жизни людей.

Приобретать представления о глиняных игрушках отечественных народных художественных промыслов (дымковская, каргопольская игрушки или по выбору учителя с учётом местных промыслов) и опыт практической художественной деятельности по мотивам игрушки выбранного промысла.

Иметь опыт и соответствующие возрасту навыки подготовки и оформления общего праздника.

Модуль «Архитектура».

Рассматривать различные произведения архитектуры в окружающем мире (по фотографиям в условиях урока); анализировать и характеризовать особенности и составные части рассматриваемых зданий.

Осваивать приёмы конструирования из бумаги, складывания объёмных простых геометрических тел.

Приобретать опыт пространственного макетирования (сказочный город) в форме коллективной игровой деятельности.

Приобретать представления о конструктивной основе любого предмета и первичные навыки анализа его строения.

Модуль «Восприятие произведений искусства»

Приобретать умения рассматривать, анализировать детские рисунки с позиций их содержания и сюжета, настроения, композиции (расположения на листе), цвета, а также соответствия учебной задаче, поставленной учителем.

Приобретать опыт эстетического наблюдения природы на основе эмоциональных впечатлений с учётом учебных задач и визуальной установки учителя.

Приобретать опыт художественного наблюдения предметной среды жизни человека в зависимости от поставленной аналитической и эстетической задачи (установки).

Осваивать опыт эстетического восприятия и аналитического наблюдения архитектурных построек.

Осваивать опыт эстетического, эмоционального общения со станковой картиной, понимать значение зрительских умений и специальных знаний; приобретать опыт

восприятия картин со сказочным сюжетом (В.М. Васнецова и других художников по выбору учителя), а также произведений с ярко выраженным эмоциональным настроением (например, натюрморты В. Ван Гога или А. Матисса).

Осваивать новый опыт восприятия художественных иллюстраций в детских книгах и отношения к ним в соответствии с учебной установкой.

Модуль «Азбука цифровой графики»

Приобретать опыт создания фотографий с целью эстетического и целенаправленного наблюдения природы.

Приобретать опыт обсуждения фотографий с точки зрения того, с какой целью сделан снимок, насколько значимо его содержание и какова композиция в кадре.

К концу обучения во **2 классе** обучающийся получит следующие предметные результаты по отдельным темам программы по изобразительному искусству:

Модуль «Графика»

Осваивать особенности и приёмы работы новыми графическими художественными материалами; осваивать выразительные свойства твёрдых, сухих, мягких и жидких графических материалов.

Приобретать навыки изображения на основе разной по характеру и способу наложения линии.

Овладевать понятием «ритм» и навыками ритмической организации изображения как необходимой композиционной основы выражения содержания.

Осваивать навык визуального сравнения пространственных величин, приобретать умения соотносить пропорции в рисунках птиц и животных (с опорой на зрительские впечатления и анализ).

Приобретать умение вести рисунок с натуры, видеть пропорции объекта, расположение его в пространстве; располагать изображение на листе, соблюдая этапы ведения рисунка, осваивая навык штриховки.

Модуль «Живопись»

Осваивать навыки работы цветом, навыки смешения красок, пастозное плотное и прозрачное нанесение краски; осваивать разный характер мазков и движений кистью, навыки создания выразительной фактуры и кроющие качества гуаши.

Приобретать опыт работы акварельной краской и понимать особенности работы прозрачной краской.

Знать названия основных и составных цветов и способы получения разных оттенков составного цвета.

Различать и сравнивать тёмные и светлые оттенки цвета; осваивать смешение цветных красок с белой и чёрной (для изменения их тона).

Знать о делении цветов на тёплые и холодные; уметь различать и сравнивать тёплые и холодные оттенки цвета.

Осваивать эмоциональную выразительность цвета: цвет звонкий и яркий, радостный; цвет мягкий, «глухой» и мрачный и другое.

Приобретать опыт создания пейзажей, передающих разные состояния погоды (например, туман, грозу) на основе изменения тонального звучания цвета, приобретать опыт передачи разного цветового состояния моря.

Уметь в изображении сказочных персонажей выразить их характер (герои сказок добрые и злые, нежные и грозные); обсуждать, объяснять, какими художественными средствами удалось показать характер сказочных персонажей.

Модуль «Скульптура»

Познакомиться с традиционными игрушками одного из народных художественных промыслов; освоить приёмы и последовательность лепки игрушки в традициях выбранного промысла; выполнить в технике лепки фигурку сказочного зверя по мотивам традиций выбранного промысла (по выбору: филимоновская, абашевская, каргопольская, дымковская игрушки или с учётом местных промыслов).

Знать об изменениях скульптурного образа при осмотре произведения с разных сторон.

Приобретать в процессе лепки из пластилина опыт передачи движения цельной лепной формы и разного характера движения этой формы (изображения зверушки).

Модуль «Декоративно-прикладное искусство»

Рассматривать, анализировать и эстетически оценивать разнообразие форм в природе, воспринимаемых как узоры.

Сравнивать, сопоставлять природные явления – узоры (например, капли, снежинки, паутинки, роса на листьях, серёжки во время цветения деревьев) – с рукотворными произведениями декоративного искусства (кружево, шитьё, ювелирные изделия и другое).

Приобретать опыт выполнения эскиза геометрического орнамента кружева или вышивки на основе природных мотивов.

Осваивать приёмы орнаментального оформления сказочных глиняных зверушек, созданных по мотивам народного художественного промысла (по выбору: филимоновская, абашевская, каргопольская, дымковская игрушки или с учётом местных промыслов).

Приобретать опыт преобразования бытовых подручных нехудожественных материалов в художественные изображения и поделки.

Рассматривать, анализировать, сравнивать украшения человека на примерах иллюстраций к народным сказкам лучших художников-иллюстраторов (например, И. Я. Билибина), когда украшения не только соответствуют народным традициям, но и выражают характер персонажа; учиться понимать, что украшения человека рассказывают о нём, выявляют особенности его характера, его представления о красоте.

Приобретать опыт выполнения красками рисунков украшений народных былинных персонажей.

Модуль «Архитектура»

Осваивать приёмы создания объёмных предметов из бумаги и объёмного декорирования предметов из бумаги.

Участвовать в коллективной работе по построению из бумаги пространственного макета сказочного города или детской площадки.

Рассматривать, характеризовать конструкцию архитектурных строений (по фотографиям в условиях урока), указывая составные части и их пропорциональные соотношения.

Осваивать понимание образа здания, то есть его эмоционального воздействия.

Рассматривать, приводить примеры и обсуждать вид разных жилищ, домиков сказочных героев в иллюстрациях известных художников детской книги, развивая фантазию и внимание к архитектурным постройкам.

Приобретать опыт сочинения и изображения жилья для разных по своему характеру героев литературных и народных сказок.

Модуль «Восприятие произведений искусства»

Обсуждать примеры детского художественного творчества с точки зрения выражения в них содержания, настроения, расположения изображения в листе, цвета и других средств художественной выразительности, а также ответа на поставленную учебную задачу.

Осваивать и развивать умения вести эстетическое наблюдение явлений природы, а также потребность в таком наблюдении.

Приобретать опыт эстетического наблюдения и художественного анализа произведений декоративного искусства и их орнаментальной организации (например, кружево, шитьё, резьба и роспись по дереву и ткани, чеканка).

Приобретать опыт восприятия, эстетического анализа произведений отечественных художников-пейзажистов (И. И. Левитана, И. И. Шишкина, И. К. Айвазовского, Н. П. Крымова и других по выбору учителя), а также художников-анималистов (В. В. Ватагина, Е. И. Чарушина и других по выбору учителя).

Приобретать опыт восприятия, эстетического анализа произведений живописи западноевропейских художников с активным, ярким выражением настроения (В. Ван Гог, К. Моне, А. Матисса и других по выбору учителя).

Знать имена и узнавать наиболее известные произведения отечественных художников И. И. Левитана, И. И. Шишкина, И. К. Айвазовского, В. М. Васнецова, В. В. Ватагина, Е. И. Чарушина (и других по выбору учителя).

Модуль «Азбука цифровой графики»

Осваивать возможности изображения с помощью разных видов линий в программе Paint (или другом графическом редакторе).

Осваивать приёмы трансформации и копирования геометрических фигур в программе Paint, а также построения из них простых рисунков или орнаментов.

Осваивать в компьютерном редакторе (например, Paint) инструменты и техники – карандаш, кисточка, ластик, заливка и другие – и создавать простые рисунки или композиции (например, образ дерева).

Осваивать композиционное построение кадра при фотографировании: расположение объекта в кадре, масштаб, доминанта. Участвовать в обсуждении композиционного построения кадра в фотографии.

К концу обучения в **3 классе** обучающийся получит следующие предметные результаты по отдельным темам программы по изобразительному искусству:

Модуль «Графика».

Приобретать представление о художественном оформлении книги, о дизайне книги, многообразии форм детских книг, о работе художников-иллюстраторов.

Получать опыт создания эскиза книжки-игрушки на выбранный сюжет: рисунок обложки с соединением шрифта (текста) и изображения, рисунок заглавной буквы, создание иллюстраций, размещение текста и иллюстраций на развороте.

Узнавать об искусстве шрифта и образных (изобразительных) возможностях надписи, о работе художника над шрифтовой композицией.

Создавать практическую творческую работу – поздравительную открытку, совмещающую в ней шрифт и изображение.

Узнавать о работе художников над плакатами и афишами. Выполнять творческую композицию – эскиз афиши к выбранному спектаклю или фильму.

Узнавать основные пропорции лица человека, взаимное расположение частей лица.

Приобретать опыт рисования портрета (лица) человека.

Создавать маску сказочного персонажа с ярко выраженным характером лица (для карнавала или спектакля).

Модуль «Живопись»

Осваивать приёмы создания живописной композиции (натюрморта) по наблюдению натуры или по представлению.

Рассматривать, эстетически анализировать сюжет и композицию, эмоциональное настроение в натюрмортах известных отечественных художников.

Приобретать опыт создания творческой живописной работы – натюрморта с ярко выраженным настроением или «натюрморта-автопортрета».

Изображать красками портрет человека с опорой на натуру или по представлению.

Создавать пейзаж, передавая в нём активное состояние природы.

Приобрести представление о деятельности художника в театре.

Создать красками эскиз занавеса или эскиз декораций к выбранному сюжету.

Познакомиться с работой художников по оформлению праздников.

Выполнить тематическую композицию «Праздник в городе» на основе наблюдений, по памяти и по представлению.

Модуль «Скульптура»

Приобрести опыт творческой работы: лепка сказочного персонажа на основе сюжета известной сказки (или создание этого персонажа в технике бумагопластики, по выбору учителя).

Учиться создавать игрушку из подручного нехудожественного материала путём добавления к ней необходимых деталей и тем самым «одушевления образа».

Узнавать о видах скульптуры: скульптурные памятники, парковая скульптура, мелкая пластика, рельеф (виды рельефа).

Приобретать опыт лепки эскиза парковой скульптуры.

Модуль «Декоративно-прикладное искусство»

Узнавать о создании глиняной и деревянной посуды: народные художественные промыслы гжель и хохлома.

Знакомиться с приёмами исполнения традиционных орнаментов, украшающих посуду гжели и хохломы; осваивать простые кистевые приёмы, свойственные этим промыслам; выполнить эскизы орнаментов, украшающих посуду (по мотивам выбранного художественного промысла).

Узнать о сетчатых видах орнаментов и их применении, например, в росписи тканей, стен, уметь рассуждать с опорой на зрительный материал о видах симметрии в сетчатом орнаменте.

Осваивать навыки создания орнаментов при помощи штампов и трафаретов.

Получить опыт создания композиции орнамента в квадрате (в качестве эскиза росписи женского платка).

Модуль «Архитектура»

Выполнить зарисовки или творческие рисунки по памяти и по представлению на тему исторических памятников или архитектурных достопримечательностей своего города.

Создать эскиз макета паркового пространства или участвовать в коллективной работе по созданию такого макета.

Создать в виде рисунков или объёмных аппликаций из цветной бумаги эскизы разнообразных малых архитектурных форм, наполняющих городское пространство.

Придумать и нарисовать (или выполнить в технике бумагопластики) транспортное

средство.

Выполнить творческий рисунок – создать образ своего города или села или участвовать в коллективной работе по созданию образа своего города или села (в виде коллажа).

Модуль «Восприятие произведений искусства»

Рассматривать и обсуждать содержание работы художника, ценностно и эстетически относиться к иллюстрациям известных отечественных художников детских книг, получая различную визуально-образную информацию; знать имена нескольких художников детской книги.

Рассматривать и анализировать архитектурные постройки своего города (села), характерные особенности улиц и площадей, выделять центральные по архитектуре здания и обсуждать их архитектурные особенности, приобретать представления, аналитический и эмоциональный опыт восприятия наиболее известных памятников архитектуры Москвы и Санкт-Петербурга (для жителей регионов на основе фотографий, телепередач и виртуальных путешествий), уметь обсуждать увиденные памятники.

Знать и уметь объяснять назначение основных видов пространственных искусств: изобразительных видов искусства – живописи, графики, скульптуры; архитектуры, дизайна, декоративно-прикладных видов искусства, а также деятельности художника в кино, в театре, на празднике.

Знать и уметь называть основные жанры живописи, графики и скульптуры, определяемые предметом изображения.

Знать имена крупнейших отечественных художников-пейзажистов: И. И. Шишкина, И. И. Левитана, А. К. Саврасова, В. Д. Поленова, И. К. Айвазовского и других (по выбору учителя), приобретать представления об их произведениях.

Осуществлять виртуальные интерактивные путешествия в художественные музеи, участвовать в исследовательских квестах, в обсуждении впечатлений от виртуальных путешествий.

Знать имена крупнейших отечественных портретистов: В. И. Сурикова, И. Е. Репина, В. А. Серова и других (по выбору учителя), приобретать представления об их произведениях.

Понимать значение музеев и называть, указывать, где находятся и чему посвящены их коллекции: Государственная Третьяковская галерея, Государственный Эрмитаж, Государственный Русский музей, Государственный музей изобразительных искусств имени А. С. Пушкина.

Знать, что в России много замечательных художественных музеев, иметь представление о коллекциях своих региональных музеев.

Модуль «Азбука цифровой графики»

Осваивать приёмы работы в графическом редакторе с линиями, геометрическими фигурами, инструментами традиционного рисования.

Применять получаемые навыки для усвоения определённых учебных тем, например: исследования свойств ритма и построения ритмических композиций, составления орнаментов путём различных повторений рисунка узора, простого повторения (раппорт), экспериментируя на свойствах симметрии; создание паттернов.

Осваивать с помощью создания схемы лица человека его конструкцию и пропорции; осваивать с помощью графического редактора схематическое изменение мимики лица.

Осваивать приёмы соединения шрифта и векторного изображения при создании, например, поздравительных открыток, афиши.

К концу обучения в **4 классе** обучающийся получит следующие предметные

результаты по отдельным темам программы по изобразительному искусству:

Модуль «Графика»

Осваивать правила линейной и воздушной перспективы и применять их в своей практической творческой деятельности. Изучать основные пропорции фигуры человека, пропорциональные отношения отдельных частей фигуры и учиться применять эти знания в своих рисунках.

Приобретать представление о традиционных одеждах разных народов и представление о красоте человека в разных культурах, применять эти знания в изображении персонажей сказаний и легенд или просто представителей народов разных культур.

Создавать зарисовки памятников отечественной и мировой архитектуры.

Модуль «Живопись»

Выполнять живописное изображение пейзажей разных климатических зон (пейзаж гор, пейзаж степной или пустынной зоны, пейзаж, типичный для среднерусской природы).

Передавать в изображении народные представления о красоте человека, создавать образ женщины в русском народном костюме и образ мужчины в народном костюме.

Приобретать опыт создания портретов женских и мужских, портрета пожилого человека, детского портрета или автопортрета, портрета персонажа (по представлению из выбранной культурной эпохи).

Создавать двойной портрет (например, портрет матери и ребёнка).

Приобретать опыт создания композиции на тему «Древнерусский город».

Участвовать в коллективной творческой работе по созданию композиционного панно (аппликации из индивидуальных рисунков) на темы народных праздников (русского народного праздника и традиционных праздников у разных народов), в которых выражается обобщённый образ национальной культуры.

Модуль «Скульптура»

Лепка из пластилина эскиза памятника героям Великой Отечественной войны или участие в коллективной разработке проекта макета мемориального комплекса ко Дню Победы в Великой Отечественной войне (работа выполняется после освоения собранного материала о мемориальных комплексах, существующих в нашей стране в память о Великой Отечественной войне).

Модуль «Декоративно-прикладное искусство»

Исследовать и делать зарисовки особенностей, характерных для орнаментов разных народов или исторических эпох (особенности символов и стилизованных мотивов), показать в рисунках традиции использования орнаментов в архитектуре, одежде, оформлении предметов быта у разных народов, в разные эпохи.

Изучить и показать в практической творческой работе орнаменты, традиционные мотивы и символы русской народной культуры (в деревянной резьбе и росписи по дереву, вышивке, декоре головных уборов, орнаментах, которые характерны для предметов быта).

Получить представления о красоте русского народного костюма и головных женских уборов, особенностях мужской одежды разных сословий, а также о связи украшения костюма мужчины с родом его занятий и положением в обществе.

Познакомиться с женским и мужским костюмами в традициях разных народов, со своеобразием одежды в разных культурах и в разные эпохи.

Модуль «Архитектура»

Получить представление о конструкции традиционных жилищ у разных народов, об их связи с окружающей природой.

Познакомиться с конструкцией избы – традиционного деревянного жилого дома – и надворных построек, уметь строить из бумаги или изображать конструкцию избы, понимать и уметь объяснять тесную связь декора (украшений) избы с функциональным значением тех же деталей: единство красоты и пользы. Иметь представления о конструктивных особенностях переносного жилища – юрты.

Иметь знания, уметь объяснять и изображать традиционную конструкцию здания каменного древнерусского храма, знать примеры наиболее значительных древнерусских соборов и где они находятся, иметь представление о красоте и конструктивных особенностях памятников русского деревянного зодчества. Иметь представления об устройстве и красоте древнерусского города, его архитектурном устройстве и жизни в нём людей. Знать основные конструктивные черты древнегреческого храма, уметь его изобразить, иметь общее, целостное образное представление о древнегреческой культуре.

Иметь представление об основных характерных чертах храмовых сооружений, характерных для разных культур: готический (романский) собор в европейских городах, буддийская пагода, мусульманская мечеть, уметь изображать их.

Понимать и уметь объяснять, в чём заключается значимость для современных людей сохранения архитектурных памятников и исторического образа своей и мировой культуры.

Модуль «Восприятие произведений искусства»

Формировать восприятие произведений искусства на темы истории и традиций русской отечественной культуры (произведения В. М. Васнецова, А. М. Васнецова, Б. М. Кустодиева, В. И. Сурикова, К. А. Коровина, А. Г. Венецианова, А. П. Рябушкина, И. Я. Билибина и других по выбору учителя).

Иметь образные представления о каменном древнерусском зодчестве (Московский Кремль, Новгородский детинец, Псковский кром, Казанский кремль и другие с учётом местных архитектурных комплексов, в том числе монастырских), о памятниках русского деревянного зодчества (архитектурный комплекс на острове Кижи).

Узнавать соборы Московского Кремля, Софийский собор в Великом Новгороде, храм Покрова на Нерли.

Уметь называть и объяснять содержание памятника К. Минину и Д. Пожарскому скульптора И. П. Мартоса в Москве.

Знать и узнавать основные памятники наиболее значимых мемориальных ансамблей и уметь объяснять их особое значение в жизни людей (мемориальные ансамбли: Могила Неизвестного Солдата в Москве; памятник-ансамбль «Героям Сталинградской битвы» на Мамаевом кургане, «Воин-освободитель» в берлинском Трептов-парке, Пискаревский мемориал в Санкт-Петербурге и другие по выбору учителя), знать о правилах поведения при посещении мемориальных памятников.

Иметь представления об архитектурных, декоративных и изобразительных произведениях в культуре Древней Греции, других культурах Древнего мира, в том числе Древнего Востока, уметь обсуждать эти произведения.

Узнавать, различать общий вид и представлять основные компоненты конструкции готических (романских) соборов, знать особенности архитектурного устройства мусульманских мечетей, иметь представление об архитектурном своеобразии здания буддийской пагоды.

Приводить примеры произведений великих европейских художников: Леонардо да Винчи, Рафаэля, Рембрандта, Пикассо и других (по выбору учителя).

Модуль «Азбука цифровой графики»

Осваивать правила линейной и воздушной перспективы с помощью графических изображений и их варьирования в компьютерной программе Paint: изображение линии горизонта и точки схода, перспективных сокращений, цветовых и тональных изменений.

Моделировать в графическом редакторе с помощью инструментов геометрических фигур конструкцию традиционного крестьянского деревянного дома (избы) и различные варианты его устройства.

Использовать поисковую систему для знакомства с разными видами деревянного дома на основе избы и традициями её украшений.

Моделировать в графическом редакторе с помощью инструментов геометрических фигур конструкцию юрты, находить в поисковой системе разнообразные модели юрты, её украшения, внешний и внутренний вид юрты.

Моделировать в графическом редакторе с помощью инструментов геометрических фигур конструкции храмовых зданий разных культур (каменный православный собор с закомарами, со сводами-нефами, главой, куполом, готический или романский собор, пагода, мечеть).

Построить пропорции фигуры человека в графическом редакторе с помощью геометрических фигур или на линейной основе; изобразить различные фазы движения, двигая части фигуры (при соответствующих технических условиях создать анимацию схематического движения человека).

Освоить анимацию простого повторяющегося движения изображения в виртуальном редакторе GIF-анимации.

Освоить и проводить компьютерные презентации в программе PowerPoint по темам изучаемого материала, собирая в поисковых системах нужный материал, или на основе собственных фотографий и фотографий своих рисунков, делать шрифтовые надписи наиболее важных определений, названий, положений, которые надо помнить и знать.

Осуществлять виртуальные путешествия по архитектурным памятникам, в отечественные и зарубежные художественные музеи (галереи) на основе установок и квестов, предложенных учителем.

ТЕМАТИЧЕСКОЕ ПЛАНИРОВАНИЕ

1 КЛАСС

№ п/п	Наименование разделов и тем программы	Количество часов		Электронные (цифровые) образовательные ресурсы
		Всего	Практические работы	
1	Ты учишься изображать	10	10	https://www.youtube.com/watch?v=j163vSNr4Qg
2	Ты украшаешь	9	9	https://ya.ru/video/preview/15403647733495425004
3	Ты строишь	8	8	https://ya.ru/video/preview/4711739258873026855
4	Изображение, украшение, постройка всегда помогают друг другу	6	6	https://ya.ru/video/preview/7273455374328022550
ОБЩЕЕ КОЛИЧЕСТВО ЧАСОВ ПО ПРОГРАММЕ		33	33	

2 КЛАСС

№ п/п	Наименование разделов и тем программы	Количество часов		Электронные (цифровые) образовательные ресурсы
		Всего	Практические работы	
1	Введение	2	2	https://ya.ru/video/preview/3817026548052214310 https://ya.ru/video/preview/12702134346817979597
2	Как и чем работает художник	14	14	https://ya.ru/video/preview/15120000460068680840 https://ya.ru/video/preview/11842185143058825464
3	Реальность и фантазия	5	5	https://ya.ru/video/preview/4313646487731220746
4	О чем говорит искусство?	7	7	https://ya.ru/video/preview/2088766128953230036
5	Как говорит искусство?	6	6	https://ya.ru/video/preview/2088766128953230036 https://ya.ru/video/preview/13128934713963908336
ОБЩЕЕ КОЛИЧЕСТВО ЧАСОВ ПО ПРОГРАММЕ		34	34	

3 КЛАСС

№ п/п	Наименование разделов и тем программы	Количество часов		Электронные (цифровые) образовательные ресурсы
		Всего	Практические работы	
1	Введение	1	1	Библиотека ЦОК https://m.edsoo.ru/7f411892
2	Искусство в твоём доме	8	8	Библиотека ЦОК https://m.edsoo.ru/7f411892
3	Искусство на улицах твоего города	8	8	Библиотека ЦОК https://m.edsoo.ru/7f411892
4	Художник и зрелище	7	7	Библиотека ЦОК https://m.edsoo.ru/7f411892
5	Художник и музей	10	10	Библиотека ЦОК https://m.edsoo.ru/7f411892
ОБЩЕЕ КОЛИЧЕСТВО ЧАСОВ ПО ПРОГРАММЕ		34	34	

4 КЛАСС

№ п/п	Наименование разделов и тем программы	Количество часов		Электронные (цифровые) образовательные ресурсы
		Всего	Практические работы	
1	Введение	1	1	Библиотека ЦОК https://m.edsoo.ru/7f4129ea
2	Истоки родного искусства	7	7	Библиотека ЦОК https://m.edsoo.ru/7f4129ea
3	Древние города нашей земли	11	11	Библиотека ЦОК https://m.edsoo.ru/7f4129ea
4	Каждый народ – художник	9	9	Библиотека ЦОК https://m.edsoo.ru/7f4129ea
5	Искусство объединяет народы	6	6	Библиотека ЦОК https://m.edsoo.ru/7f4129ea
ОБЩЕЕ КОЛИЧЕСТВО ЧАСОВ ПО ПРОГРАММЕ		34	34	

ПОУРОЧНОЕ ПЛАНИРОВАНИЕ

1 КЛАСС

№ п/п	Тема урока	Количество часов		Электронные цифровые образовательные ресурсы
		Всего	Практические работы	
1	Все дети любят рисовать: рассматриваем детские рисунки и рисуем радостное солнце	1	1	https://ya.ru/video/preview/5970413155267869620
2	Изображения вокруг нас: рассматриваем изображения в детских книгах	1	1	https://ya.ru/video/preview/6802845710106089699
3	Мастер изображения учит видеть: создаем групповую работу «Сказочный лес»	1	1	https://ya.ru/video/preview/12495487316490867597
4	Короткое и длинное: рисуем животных с различными пропорциями	1	1	https://ya.ru/video/preview/14684053004495924926
5	Изображать можно пятном: дорисовываем зверушек от пятна или тени	1	1	https://ya.ru/video/preview/15505237157348884131
6	Изображать можно в объеме: лепим зверушек	1	1	https://ya.ru/video/preview/15753668219364811805
7	Изображать можно линией: рисуем ветви деревьев, травы	1	1	https://ya.ru/video/preview/5839429639617623240
8	Разноцветные краски. Рисуем цветные коврики (коврик-осень / зима или коврик-ночь / утро)	1	1	https://ya.ru/video/preview/13530772959916732971
9	Изображать можно и то, что невидимо: создаем радостные и грустные рисунки	1	1	https://ya.ru/video/preview/9046861834726181893
10	Художники и зрители:	1	1	https://ya.ru/video/preview/3378

	рассматриваем картины художников и говорим о своих впечатлениях			160276027076013
11	Мир полон украшений: рассматриваем украшения на иллюстрациях к сказкам	1	1	https://ya.ru/video/preview/14939809486271986367
12	Цветы: создаем коллективную работу «Ваза с цветами»	1	1	https://ya.ru/video/preview/7365242797664164305
13	Узоры на крыльях: рисуем бабочек и создаем коллективную работу – панно «Бабочки»	1	1	https://ya.ru/video/preview/15403647733495425004
14	Красивые рыбы: выполняем рисунок рыб в технике монотипия	1	1	https://ya.ru/video/preview/15755111939873000618
15	Украшения птиц создаем сказочную птицу из цветной бумаги	1	1	https://ya.ru/video/preview/2194279127218386368
16	Узоры, которые создали люди: рисуем цветок или птицу для орнамента	1	1	https://ya.ru/video/preview/8574781055497693185
17	Нарядные узоры на глиняных игрушках: украшаем узорами фигурки из бумаги	1	1	https://ya.ru/video/preview/11042750407684439569
18	Как украшает себя человек: рисуем героев сказок с подходящими украшениями	1	1	https://ya.ru/video/preview/10005075631882885158
19	Мастер Украшения помогает сделать праздник: создаем веселые игрушки из цветной бумаги	1	1	https://ya.ru/video/preview/12208317584372860249
20	Постройки в нашей жизни: рассматриваем и обсуждаем	1	1	https://ya.ru/video/preview/4711739258873026855
21	Дома бывают разными: рисуем домики для героев книг	1	1	https://ya.ru/video/preview/1208380614839232485
22	Домики, которые построила природа: рассматриваем, как они устроены	1	1	https://ya.ru/video/preview/1181878752920541946

23	Снаружи и внутри: создаем домик для маленьких человечков	1	1	https://ya.ru/video/preview/13672830586003727390
24	Строим город: рисуем и строим город из пластилина и бумаги	1	1	https://ya.ru/video/preview/1085445904880942437
25	Все имеет свое строение: создаем изображения животных из разных форм	1	1	https://ya.ru/video/preview/620037216934249485
26	Строим вещи: создаем из цветной бумаги веселую сумку-пакет	1	1	https://ya.ru/video/preview/11707813684491640917
27	Город, в котором мы живем: фотографируем постройки и создаем панно «Прогулка по городу»	1	1	https://ya.ru/video/preview/3794559110852240380
28	Изображение, украшение, постройка всегда помогают друг другу: рассматриваем и обсуждаем	1	1	https://ya.ru/video/preview/98434593786182068
29	Праздник птиц: создаем декоративные изображения птиц из цветной бумаги	1	1	https://ya.ru/video/preview/2953105096595494679
30	Разноцветные жуки и бабочки: создаем аппликацию из цветной бумаги жука, бабочки или стрекозы	1	1	https://ya.ru/video/preview/8789773648029681593
31	Азбука компьютерной графики: знакомство с программами Paint или Paint net. Создание и обсуждение фотографий	1	1	https://ya.ru/video/preview/17447707395945701961
32	Времена года: создаем рисунки о каждом времени года	1	1	https://ya.ru/video/preview/15358967829705530270
33	Здравствуй, лето! Рисуем красками «Как я буду проводить лето»	1	1	https://ya.ru/video/preview/5473155072026835652
ОБЩЕЕ КОЛИЧЕСТВО ЧАСОВ ПО ПРОГРАММЕ		33	33	

2 КЛАСС

№ п/п	Тема урока	Количество часов		Электронные цифровые образовательные ресурсы
		Всего	Практические работы	
1	Учусь быть зрителем и художником: рассматриваем детское творчество и произведения декоративного искусства	1	1	https://ya.ru/video/preview/12702134346817979597
2	Природа и художник: наблюдаем природу и обсуждаем произведения художников	1	1	https://ya.ru/video/preview/5921734547443784920
3	Художник рисует красками: смешиваем краски, рисуем эмоции и настроение	1	1	https://ya.ru/video/preview/15120000460068680840
4	Художник рисует мелками и тушью: рисуем с натуры простые предметы	1	1	https://ya.ru/video/preview/15120000460068680840
5	С какими еще материалами работает художник: рассматриваем, обсуждаем, пробуем применять материалы для скульптуры	1	1	https://ya.ru/video/preview/11842185143058825464
6	Гуашь, три основных цвета: рисуем дворец холодного ветра и дворец золотой осени	1	1	https://ya.ru/video/preview/18313808105617011919
7	Волшебная белая: рисуем композицию «Сад в тумане, раннее утро»	1	1	https://ya.ru/video/preview/15038050839545465515
8	Волшебная черная: рисуем композицию «Буря в лесу»	1	1	https://ya.ru/video/preview/15038050839545465515
9	Волшебные серые: рисуем цветной туман	1	1	https://ya.ru/video/preview/15038050839545465515
10	Пастель и восковые мелки: рисуем осенний лес и листопад	1	1	https://ya.ru/video/preview/16825320582754526227
11	Аппликация: создаем коврики на тему	1	1	https://ya.ru/video/preview/1444

	«Осенний листопад»			2389366680909665
12	Что может линия: рисуем зимний лес	1	1	https://ya.ru/video/preview/1177801610224876964
13	Линия на экране компьютера: рисуем луговые травы, деревья	1	1	https://ya.ru/video/preview/11343332091247851500
14	Что может пластилин: лепим фигурку любимого животного	1	1	https://ya.ru/video/preview/8871325246987994415
15	Бумага, ножницы, клей: создаем макет игровой площадки	1	1	https://ya.ru/video/preview/2735401880635214976
16	Неожиданные материалы: создаем изображение из фантиков, пуговиц, ниток	1	1	https://ya.ru/video/preview/5352182085684235727
17	Изображение, реальность, фантазия: рисуем домашних и фантастических животных	1	1	https://ya.ru/video/preview/4201405368754805743
18	Украшение, реальность, фантазия: рисуем кружево со снежинками, паутинками, звездочками	1	1	https://ya.ru/video/preview/2574036033732660011
19	Постройка, реальность, фантазия: обсуждаем домики, которые построила природа	1	1	https://ya.ru/video/preview/16306625581456968201
20	Конструируем природные формы: создаем композицию «Подводный мир»	1	1	https://ya.ru/video/preview/6574073516343381125
21	Конструируем сказочный город: строим из бумаги домик, улицу или площадь	1	1	https://ya.ru/video/preview/769049428888219643
22	Изображение природы в различных состояниях: рисуем природу разной по настроению	1	1	https://ya.ru/video/preview/11032546368397523740
23	Изображение характера животных: передаем характер и настроение	1	1	https://ya.ru/video/preview/18184576965501906023

	животных в рисунке			
24	Изображение характера человека: рисуем доброго или злого человека, героев сказок	1	1	https://ya.ru/video/preview/4627686609435863140
25	Образ человека в скульптуре: создаем разных по характеру образов в объеме – легкий, стремительный и тяжелый, неповоротливый	1	1	https://ya.ru/video/preview/7931565258154850410
26	Человек и его украшения: создаем кокошник для доброй и злой героинь из сказок	1	1	https://ya.ru/video/preview/7373410868737968985
27	О чем говорят украшения: рисуем украшения для злой и доброй феи, злого колдуна, доброго воина	1	1	https://ya.ru/video/preview/11643999270931118268
28	Образ здания: рисуем дома для разных сказочных героев	1	1	https://ya.ru/video/preview/4321856846086120955
29	Теплые и холодные цвета: рисуем костер или перо жар-птицы на фоне ночного неба	1	1	https://ya.ru/video/preview/13128934713963908336
30	Тихие и звонкие цвета, ритм линий создаем композицию «Весенняя земля»	1	1	https://ya.ru/video/preview/8197275346769928228
31	Характер линий: рисуем весенние ветки – березы, дуба, сосны	1	1	https://ya.ru/video/preview/14448304144265588903
32	Характер линий: рисуем весенние ветки – березы, дуба, сосны	1	1	https://ya.ru/video/preview/14448304144265588903
33	Ритм и движение пятен: вырезаем из бумаги птичек и создаем из них композиции	1	1	https://ya.ru/video/preview/8215259166624255454
34	Пропорции выражают характер: создаем скульптуры птиц	1	1	https://ya.ru/video/preview/15146348285822346638
ОБЩЕЕ КОЛИЧЕСТВО ЧАСОВ ПО		34	34	

ΠΡΟΓΡΑΜΜΕ			
-----------	--	--	--

3 КЛАСС

№ п/п	Тема урока	Количество часов		Электронные цифровые образовательные ресурсы
		Всего	Практические работы	
1	Изображение, постройка, украшения и материалы: знакомимся с иллюстрациями и дизайном предметов	1	1	Библиотека ЦОК https://m.edsoo.ru/8a1496ae
2	Твои игрушки: создаем игрушки из подручного нехудожественного материала и/или из пластилина/глины	1	1	Библиотека ЦОК https://m.edsoo.ru/8a14a932
3	Посуда у тебя дома: изображаем орнаменты и эскизы украшения посуды в традициях народных художественных промыслов	1	1	Библиотека ЦОК https://m.edsoo.ru/8a14af2c
4	Обои и шторы у тебя дома: создаем орнаменты для обоев и штор	1	1	Библиотека ЦОК https://m.edsoo.ru/8a14b166
5	Орнаменты для обоев и штор: создаем орнаменты в графическом редакторе	1	1	Библиотека ЦОК https://m.edsoo.ru/8a14cd18
6	Мамин платок: создаем орнамент в квадрате	1	1	Библиотека ЦОК https://m.edsoo.ru/8a14b2c4
7	Твои книжки: создаем эскизы обложки, заглавной буквицы и иллюстраций к детской книге сказок	1	1	Библиотека ЦОК https://m.edsoo.ru/8a1494d8 https://m.edsoo.ru/8a14c0e8
8	Открытки: создаем поздравительную открытку	1	1	Библиотека ЦОК https://m.edsoo.ru/8a14929e
9	Труд художника для твоего дома: рассматриваем работы художников над предметами быта	1	1	https://ya.ru/video/preview/8991806412893521985
10	Памятники архитектуры: виртуальное путешествие	1	1	Библиотека ЦОК https://m.edsoo.ru/8a14c35e
11	Исторические и архитектурные	1	1	Библиотека ЦОК

	памятники: рисуем достопримечательности города или села			https://m.edsoo.ru/8a14b490
12	Парки, скверы, бульвары: создаем эскиз макета паркового пространства	1	1	Библиотека ЦОК https://m.edsoo.ru/8a14b6e8
13	Ажурные ограды: проектируем декоративные украшения в городе	1	1	https://ya.ru/video/preview/8505863217911043834
14	Волшебные фонари: создаем малые архитектурные формы для города (фонари)	1	1	Библиотека ЦОК https://m.edsoo.ru/8a14b8e6
15	Витрины: создаем витрины - малые архитектурные формы для города	1	1	https://ya.ru/video/preview/9734374775204123560
16	Удивительный транспорт: рисуем или создаем в бумагопластике фантастический транспорт	1	1	Библиотека ЦОК https://m.edsoo.ru/8a14ba1c
17	Труд художника на улицах твоего города: создаем панно «Образ моего города»	1	1	Библиотека ЦОК https://m.edsoo.ru/8a14bd46
18	Художник в цирке: рисуем на тему «В цирке»	1	1	Библиотека ЦОК https://m.edsoo.ru/8a14a19e
19	Художник в театре: создаем эскиз занавеса или декораций сцены	1	1	Библиотека ЦОК https://m.edsoo.ru/8a14a45a
20	Театр кукол: создаем сказочного персонажа из пластилина или в бумагопластике	1	1	Библиотека ЦОК https://m.edsoo.ru/8a14a7f2
21	Маска: создаем маски сказочных персонажей с характерным выражением лица	1	1	Библиотека ЦОК https://m.edsoo.ru/8a14996a
22	Афиша и плакат: создаем эскиз афиши к спектаклю или фильму	1	1	Библиотека ЦОК https://m.edsoo.ru/8a14982a
23	Праздник в городе: создаем композицию «Праздник в городе»	1	1	Библиотека ЦОК https://m.edsoo.ru/8a14a626

24	Школьный карнавал: украшаем школу, проводим выставку наших работ	1	1	https://ya.ru/video/preview/18441115842113182024
25	Музей в жизни города: виртуальное путешествие	1	1	https://ya.ru/video/preview/6898534966128705275
26	Картина – особый мир: восприятие картин различных жанров в музеях	1	1	Библиотека ЦОК https://m.edsoo.ru/8a14c71e
27	Музеи искусства: участвуем в виртуальном интерактивном путешествии в художественные музеи	1	1	Библиотека ЦОК https://m.edsoo.ru/8a14d0d8 https://m.edsoo.ru/8a14ca48
28	Изображение портрета: рисуем портрет человека красками	1	1	https://ya.ru/video/preview/6914646406929146526
29	Картина-пейзаж: рисуем пейзаж, отображаем состояние природы	1	1	Библиотека ЦОК https://m.edsoo.ru/8a149c3a https://m.edsoo.ru/8a14c890
30	Картина-портрет: рассматриваем произведения портретистов, сочиняем рассказы к портретам	1	1	https://ya.ru/video/preview/11157966927791589789
31	Картина-натюрморт: рисуем натюрморт	1	1	Библиотека ЦОК https://m.edsoo.ru/8a149abe
32	Картины исторические и бытовые: создаем композицию историческую или бытовую	1	1	https://ya.ru/video/preview/11692574691294626971
33	Скульптура в музее и на улице: лепим эскиз парковой скульптуры	1	1	Библиотека ЦОК https://m.edsoo.ru/8a14acca
34	Художественная выставка: организуем художественную выставку работ обучающихся	1	1	https://ya.ru/video/preview/6151549467955741743
ОБЩЕЕ КОЛИЧЕСТВО ЧАСОВ ПО ПРОГРАММЕ		34	34	

4 КЛАСС

№ п/п	Тема урока	Количество часов		Электронные цифровые образовательные ресурсы
		Всего	Практические работы	
1	Каждый народ строит, украшает, изображает: рассматриваем и обсуждаем произведения великих художников, скульпторов, архитекторов	1	1	Библиотека ЦОК https://m.edsoo.ru/8a14fe78
2	Пейзаж родной земли: рисуем пейзаж по правилам линейной и воздушной перспективы красками	1	1	Библиотека ЦОК https://m.edsoo.ru/8a14d4ca https://m.edsoo.ru/8a14dd4e https://m.edsoo.ru/8a150e90
3	Деревянный мир: создаем макет избы из бумаги	1	1	Библиотека ЦОК https://m.edsoo.ru/8a14f630
4	Изображение избы: рисуем и моделируем избы в графическом редакторе	1	1	Библиотека ЦОК https://m.edsoo.ru/8a151070
5	Деревня: создаем коллективное панно «Деревня»	1	1	Библиотека ЦОК https://m.edsoo.ru/8a14eafa
6	Красота человека: создаем портрет русской красавицы (в национальном костюме с учетом этнокультурных особенностей региона)	1	1	https://ya.ru/video/preview/12057421942517728696
7	Красота человека: изображаем фигуру человека в национальном костюме	1	1	Библиотека ЦОК https://m.edsoo.ru/8a14ec6c https://m.edsoo.ru/8a14ede8
8	Народные праздники: создаем панно на тему народных праздников	1	1	Библиотека ЦОК https://m.edsoo.ru/8a14e302
9	Родной угол: изображаем и моделируем башни и крепостные	1	1	Библиотека ЦОК https://m.edsoo.ru/8a14fcc

	стены			
10	Родной край: создаем макет «Древний город»	1	1	https://ya.ru/video/preview/16407952602314343427
11	Древние соборы: изображаем древнерусский храм	1	1	Библиотека ЦОК https://m.edsoo.ru/8a14f838
12	Города Русской земли: рисуем древнерусский город или историческую часть современного города	1	1	Библиотека ЦОК https://m.edsoo.ru/8a14db64
13	Древнерусские воины-защитники: рисуем героев былин, древних легенд, сказок	1	1	Библиотека ЦОК https://m.edsoo.ru/8a14d7b8
14	Великий Новгород: знакомимся с памятниками древнерусского зодчества	1	1	https://ya.ru/video/preview/1300271958957207275
15	Псков: знакомимся с памятниками древнерусского зодчества	1	1	https://ya.ru/video/preview/12749730126425340944
16	Владимир и Суздаль: знакомимся с памятниками древнерусского зодчества	1	1	https://ya.ru/video/preview/16407952602314343427
17	Москва: знакомимся с памятниками древнерусского зодчества	1	1	https://ya.ru/video/preview/12749730126425340944
18	Узорочье теремов: выполняем зарисовки народных орнаментов	1	1	Библиотека ЦОК https://m.edsoo.ru/8a14ec6c https://m.edsoo.ru/8a14e938
19	Пир в теремных палатах: выполняем творческую работу «Пир в теремных палатах»	1	1	https://ya.ru/video/preview/17972500559715644899
20	Страна восходящего солнца: изображаем японский сад	1	1	https://ya.ru/video/preview/16752080679804907794
21	Страна восходящего солнца: изображаем японок в национальной	1	1	Библиотека ЦОК https://m.edsoo.ru/8a14f036

	одежде и создаем панно «Праздник в Японии»			
22	Народы гор и степей: моделируем юрту в графическом редакторе	1	1	Библиотека ЦОК https://m.edsoo.ru/8a14f270
23	Народы гор и степей: рисуем степной или горный пейзаж с традиционными постройками	1	1	https://ya.ru/video/preview/14244323469311746277
24	Города в пустыне: создаём образ города в пустыне с его архитектурными особенностями	1	1	https://ya.ru/video/preview/11226594737225489414
25	Древняя Эллада: изображаем олимпийцев в графике	1	1	Библиотека ЦОК https://m.edsoo.ru/8a151584
26	Древняя Эллада: создаем панно «Олимпийские игры в Древней Греции»	1	1	Библиотека ЦОК https://m.edsoo.ru/8a15074c
27	Европейские города: рисуем площадь средневекового города	1	1	Библиотека ЦОК https://m.edsoo.ru/8a15088c https://m.edsoo.ru/8a14faa4 https://m.edsoo.ru/8a150a80
28	Многообразие художественных культур в мире: создаем презентацию на тему архитектуры, искусства выбранной эпохи или этнокультурных традиций народов России	1	1	Библиотека ЦОК https://m.edsoo.ru/8a151a7a https://m.edsoo.ru/8a151318
29	Материнство: изображаем двойной портрет матери и ребенка	1	1	Библиотека ЦОК https://m.edsoo.ru/8a15006c
30	Мудрость старости: создаем живописный портрет пожилого человека	1	1	https://ya.ru/video/preview/271551526388751897
31	Сопереживание: выполняем тематическую композицию «Сопереживание»	1	1	https://ya.ru/video/preview/15000151193303447487

32	Герои-защитники: создаем презентацию памятника героям и защитникам Отечества, героям Великой Отечественной войны	1	1	Библиотека ЦОК https://m.edsoo.ru/8a150cb0 https://m.edsoo.ru/8a14e4c4
33	Герои-защитники: лепим из пластилина эскиз памятника героям или мемориального комплекса ко Дню Победы в Великой Отечественной войне	1	1	Библиотека ЦОК https://m.edsoo.ru/8a14e6b8
34	Юность и надежды: создаем живописный детский портрет	1	1	https://ya.ru/video/preview/3752963737024000890
ОБЩЕЕ КОЛИЧЕСТВО ЧАСОВ ПО ПРОГРАММЕ		34	34	

УЧЕБНО-МЕТОДИЧЕСКОЕ ОБЕСПЕЧЕНИЕ ОБРАЗОВАТЕЛЬНОГО ПРОЦЕССА

ОБЯЗАТЕЛЬНЫЕ УЧЕБНЫЕ МАТЕРИАЛЫ ДЛЯ УЧЕНИКА

- Изобразительное искусство, 1 класс/ Неменская Л.А.; под редакцией Неменского Б.М., Акционерное общество «Издательство «Просвещение»
- Изобразительное искусство, 2 класс/ Коротеева Е.И.; под редакцией Неменского Б.М., Акционерное общество «Издательство «Просвещение»
- Изобразительное искусство, 3 класс/ Горяева Н.А., Неменская Л.А., Питерских А.С. и другие; под редакцией Неменского Б.М., Акционерное общество «Издательство «Просвещение»
- Изобразительное искусство, 4 класс/ Неменская Л.А.; под редакцией Неменского Б.М., Акционерное общество «Издательство «Просвещение»

МЕТОДИЧЕСКИЕ МАТЕРИАЛЫ ДЛЯ УЧИТЕЛЯ

1. Изобразительное искусство. Рабочие программы. Предметная линия учебников под редакцией Б.М. Неменского. 1-4 классы : https://prosv.ru/_data/assistance/25/0efe3a7b-51c1-11df-b021-0019b9f502d2_1.pdf?ysclid=lkeggyo1v4944182029
пособие для учителей общеобразоват. учреждений – М. : Просвещение, 2023
2. Изобразительное искусство. Методическое пособие. 1-4 классы.
<https://catalog.prosv.ru/attachment/1af29532-4d54-11db-9da7-00304874af64.pdf>
3. Рабочая программа начального общего образования предмета "Изобразительное искусство" https://edsoo.ru/Predmet_Izobrazitelnoe.htm
4. Методическое пособие к примерной рабочей программе основного общего образования «Изобразительное искусство» https://edsoo.ru/Predmet_Izobrazitelnoe.htm
4. Словарь искусствоведческих терминов. <https://monographies.ru/ru/book/section?id=6712ysclid=lkegm9lsgz747965521>
5. Стандарт основного общего образования по образовательной области «Искусство».
6. Учебник по изобразительному искусству Л.А. Неменская. Изобразительное искусство. Ты изображаешь, украшаешь и строишь. 1-4 класс.

Печатные пособия

1. Дидактический раздаточный материал: карточки по художественной грамоте.
2. Портреты русских и зарубежных художников.
3. Схемы по правилам рисования предметов, растений, деревьев, животных, птиц, человека.
4. Таблицы по цветоведению, перспективе, построению орнамента.
5. Таблицы по стилям архитектуры, одежды, предметов быта.
6. Таблицы по народным промыслам, русскому костюму, декоративно-прикладному искусству.

ЦИФРОВЫЕ ОБРАЗОВАТЕЛЬНЫЕ РЕСУРСЫ И РЕСУРСЫ СЕТИ ИНТЕРНЕТ

Библиотека ЦОК РЭШ <https://resh.edu.ru/subject/7/2/>

Открытый урок <https://urok.1sept.ru/>

Инфоурок <https://infourok.ru/>

Открытая сеть работников образования <https://nsportal.ru/>

Обучение рисованию и изобразительному искусству по классам
<https://obuchalka.org/obuchenie-risovaniu-i-izobrazitelnomu-iskusstvu/po-klassam/?ysclid=lkehcrjmr226595869>

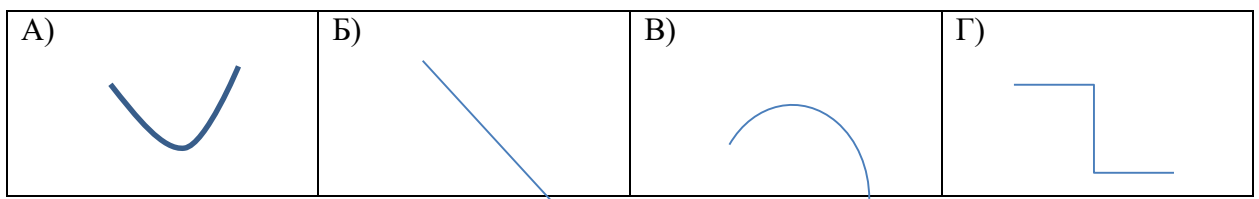
ПРИМЕРНЫЕ ОЦЕНОЧНЫЕ МАТЕРИАЛЫ
2023 - 2024 учебный год

Класс: 1-4 класс
Учитель: Ховрина Ирина Владимировна

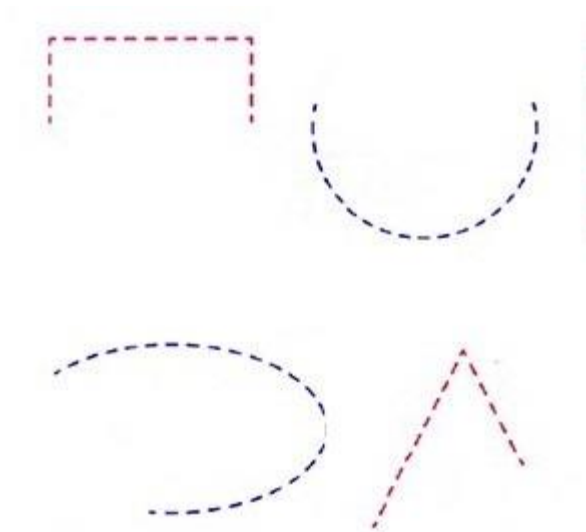
1. Контрольные тесты по ИЗО за 1 класс.

Промежуточная аттестация (1 полугодие):


1. Какая линия является прямой?



2. Дорисуй геометрические фигуры и назови их.




3. Закрась тучку синем цветом, листочек зеленым, солнышко желтым .



4. Фрукты и ягоды. Собери и раскрась.

Собери: ягоды в корзину

фрукты в коробку



5. Работа с пластилином:

Катание шарика и колбаски.

Итоговая аттестация (по итогам года):

1. Выбери правильный ответ:

Для работы с пластилином нам необходимо:

А) ножницы и бумага	Б) подложка и стеки	В) клей и картон
---------------------	---------------------	------------------

2. Выбери правильный ответ:

Для рисования нам необходимо:


А) цветная бумага и вода	Б) белая бумага кисть и краски	В) картон и кисти
--------------------------	--------------------------------	-------------------

3. Выбери правильный ответ:

Для аппликации нам необходимо:

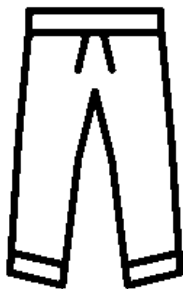
А) ножницы и бумага	Б) подложка и стеки	В) клей и заготовки из цветной бумаги
---------------------	---------------------	---------------------------------------

4. Обвести по шаблону брюки, юбку и раскрасить.



--	--

Шаблоны:



5. Нарисуй любимую игрушку

2. Контрольные тесты по ИЗО за 2 класс.

Промежуточная аттестация (1 полугодие):

1. Нарисуй:

Прямые линии	Дугообразные линии	Замкнутые круговые линии
Предмет круглой формы	Предмет овальной формы	Предмет квадратной формы


Предмет прямоугольной формы	Предмет треугольной формы	
-----------------------------	---------------------------	--

2. Обведи листочки по трафарету и заштрихуй их

Трафареты листьев:



3. Отрывная аппликация. Укрась дерево цветными листочками:



4. Рисование красками на тему «Зима»

(снег, снежинки, дерево в снегу, сугробы, снеговик)

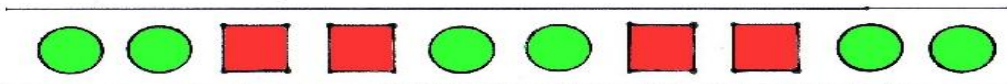
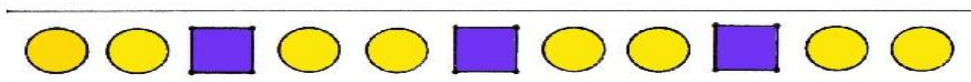
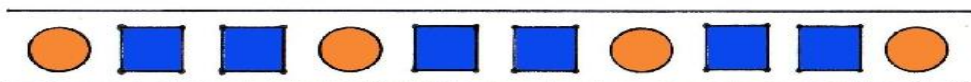
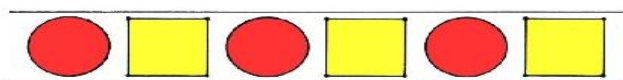
Итоговая аттестация (по итогам года):

1. Аппликация из геометрических фигур

Дом (дом, башня)	Транспорт (автобус, машина)
------------------	-----------------------------

2. Рисование узора в полосе по образцу

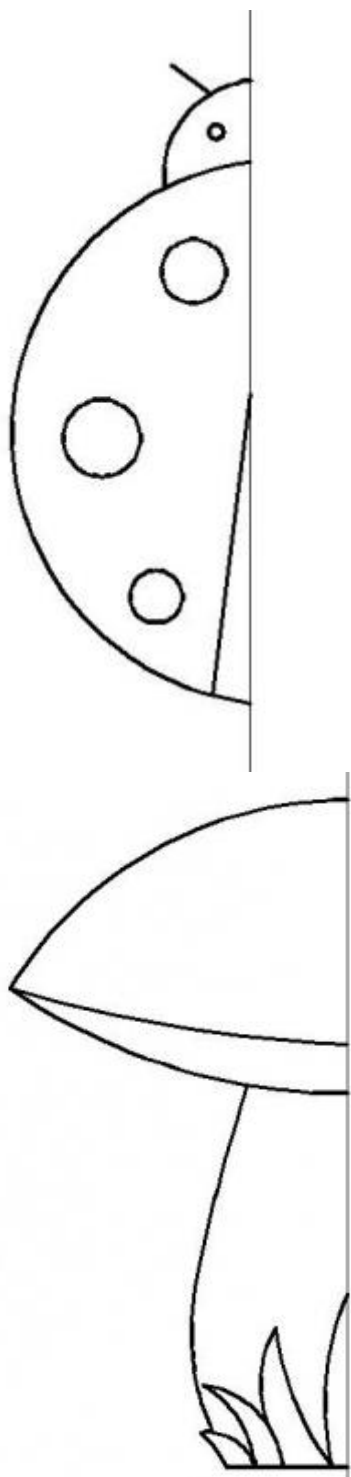
Образцы узоров из кругов и квадратов



3. Контрольные тесты по ИЗО за 3 класс.


Промежуточная аттестация (1 полугодие):

1. Дорисуй:



2. Лепим овощи и фрукты. (Яблоко, банан, груша)

3. Обрывная аппликация



Итоговая аттестация (по итогам года):

1. Выполнении аппликации из природного материала и пластилина





1. Контрольные тесты по ИЗО за 4 класс.

Промежуточная аттестация (1 полугодие):
Изготовление елочной игрушки





Аннотация к рабочей программе по учебному предмету «Технология» 1-4 классы для обучающихся 1-4 классов

ПОЯСНИТЕЛЬНАЯ ЗАПИСКА

Программа по технологии на уровне начального общего образования составлена на основе требований к результатам освоения основной образовательной программы начального общего образования ФГОС НОО, а также ориентирована на целевые приоритеты духовно-нравственного развития, воспитания и социализации обучающихся, сформулированные в федеральной рабочей программе воспитания.

Основной целью программы по технологии является успешная социализация обучающихся, формирование у них функциональной грамотности на базе освоения культурологических и конструкторско-технологических знаний (о рукотворном мире и общих правилах его создания в рамках исторически меняющихся технологий) и соответствующих им практических умений.

Программа по технологии направлена на решение системы задач:

- формирование общих представлений о культуре и организации трудовой деятельности как важной части общей культуры человека;
- становление элементарных базовых знаний и представлений о предметном (рукотворном) мире как результате деятельности человека, его взаимодействии с миром природы, правилах и технологиях создания, исторически развивающихся и современных производствах и профессиях;
- формирование основ чертёжно-графической грамотности, умения работать с простейшей технологической документацией (рисунок, чертёж, эскиз, схема);
- формирование элементарных знаний и представлений о различных материалах, технологиях их обработки и соответствующих умений;
- развитие сенсомоторных процессов, психомоторной координации, глазомера через формирование практических умений;
- расширение культурного кругозора, развитие способности творческого использования полученных знаний и умений в практической деятельности;

- развитие познавательных психических процессов и приёмов умственной деятельности посредством включения мыслительных операций в ходе выполнения практических заданий;
- развитие гибкости и вариативности мышления, способностей к изобретательской деятельности;
- воспитание уважительного отношения к людям труда, к культурным традициям, понимания ценности предшествующих культур, отражённых в материальном мире;
- развитие социально ценных личностных качеств: организованности, аккуратности, добросовестного и ответственного отношения к работе, взаимопомощи, волевой саморегуляции, активности и инициативности;
- воспитание интереса и творческого отношения к продуктивной созидательной деятельности, мотивации успеха и достижений, стремления к творческой самореализации;
- становление экологического сознания, внимательного и вдумчивого отношения к окружающей природе, осознание взаимосвязи рукотворного мира с миром природы;
- воспитание положительного отношения к коллективному труду, применение правил культуры общения, проявление уважения к взглядам и мнению других людей.

Содержание программы по технологии включает характеристику основных структурных единиц (модулей), которые являются общими для каждого года обучения:

1. Технологии, профессии и производства.
2. Технологии ручной обработки материалов: технологии работы с бумагой и картоном, технологии работы с пластичными материалами, технологии работы с природным материалом, технологии работы с текстильными материалами, технологии работы с другими доступными материалами (например, пластик, поролон, фольга, солома).
3. Конструирование и моделирование: работа с «Конструктором» (с учётом возможностей материально-технической базы ГБОУ школе №544), конструирование и моделирование из бумаги, картона, пластичных материалов, природных и текстильных материалов, робототехника (с учётом возможностей материально-технической базы ГБОУ школе №544).
4. Информационно-коммуникативные технологии (далее – ИКТ) (с учётом возможностей материально-технической базы ГБОУ школе №544).

В процессе освоения программы по технологии обучающиеся овладевают основами проектной деятельности, которая направлена на развитие творческих черт личности, коммуникабельности, чувства ответственности, умения искать и использовать информацию.

В программе по технологии осуществляется реализация межпредметных связей с учебными предметами: «Математика» (моделирование, выполнение расчётов, вычислений, построение форм с учетом основ геометрии, работа с геометрическими фигурами, телами, именованными числами), «Изобразительное искусство» (использование средств художественной выразительности, законов и правил декоративно-прикладного искусства и дизайна), «Окружающий мир» (природные формы и конструкции как универсальный источник инженерно-художественных идей для мастера; природа как источник сырья, этнокультурные традиции), «Родной язык» (использование важнейших видов речевой деятельности и основных типов учебных текстов в процессе анализа заданий и обсуждения результатов практической деятельности), «Литературное чтение» (работа с текстами для создания образа, реализуемого в изделии).

Общее число часов, рекомендованных для изучения технологии – 135 часов: в 1 классе – 33 часа (1 час в неделю), во 2 классе – 34 часа (1 час в неделю), в 3 классе – 34 часа (1 час в неделю), в 4 классе – 34 часа (1 час в неделю).

Срок, на который разрабатывается программа: 2023-2024 учебный год

Аннотация к рабочей программе по учебному предмету «Физическая культура» 1-4 класс

ПОЯСНИТЕЛЬНАЯ ЗАПИСКА

Программа по физической культуре на уровне начального общего образования составлена на основе требований к результатам освоения программы начального общего образования ФГОС НОО, а также ориентирована на целевые приоритеты духовно-нравственного развития, воспитания и социализации обучающихся, сформулированные в федеральной рабочей программе воспитания. Программа по физической культуре разработана с учётом потребности современного российского общества в физически крепком и деятельном подрастающем поколении, способном активно включаться в разнообразные формы здорового образа жизни, использовать ценности физической культуры для саморазвития, самоопределения и самореализации.

В программе по физической культуре отражены объективно сложившиеся реалии современного социокультурного развития общества, условия деятельности образовательных организаций, запросы родителей обучающихся, педагогических работников на обновление содержания образовательного процесса, внедрение в его практику современных подходов, новых методик и технологий.

Изучение учебного предмета «Физическая культура» имеет важное значение в онтогенезе обучающихся. Оно активно воздействует на развитие их физической, психической и социальной природы, содействует укреплению здоровья, повышению защитных свойств организма, развитию памяти, внимания и мышления, предметно ориентируется на активное вовлечение обучающихся в самостоятельные занятия физической культурой и спортом.

Целью образования по физической культуре на уровне начального общего образования является формирование у обучающихся основ здорового образа жизни, активной творческой самостоятельности в проведении разнообразных форм занятий физическими упражнениями. Достижение данной цели обеспечивается ориентацией учебного предмета на укрепление и сохранение здоровья обучающихся, приобретение ими знаний и способов самостоятельной деятельности, развитие физических качеств и освоение физических упражнений оздоровительной, спортивной и прикладно-ориентированной направленности.

Развивающая ориентация учебного предмета «Физическая культура» заключается в формировании у обучающихся необходимого и достаточного физического здоровья, уровня развития физических качеств и обучения физическим упражнениям разной функциональной направленности. Существенным достижением такой ориентации является постепенное вовлечение обучающихся в здоровый образ жизни за счёт овладения ими знаниями и умениями по организации самостоятельных занятий подвижными играми, коррекционной, дыхательной и зрительной гимнастикой, проведения физкультурминуток и утренней зарядки, закаливающих процедур, наблюдений за физическим развитием и физической подготовленностью.

Воспитывающее значение учебного предмета раскрывается в приобщении обучающихся к истории и традициям физической культуры и спорта народов России, формировании интереса к регулярным занятиям физической культурой и спортом, осознании роли занятий физической культурой в укреплении здоровья, организации активного отдыха и досуга. В процессе обучения у обучающихся активно формируются положительные навыки и способы поведения, общения и взаимодействия со сверстниками и учителями, оценивания своих действий и поступков в процессе совместной коллективной деятельности.

Методологической основой структуры и содержания программы по физической культуре для начального общего образования являются базовые положения личностно-

деятельностного подхода, ориентирующие педагогический процесс на развитие целостной личности обучающихся. Достижение целостного развития становится возможным благодаря освоению обучающимися двигательной деятельности, представляющей собой основу содержания учебного предмета «Физическая культура». Двигательная деятельность оказывает активное влияние на развитие психической и социальной природы обучающихся. Как и любая деятельность, она включает в себя информационный, операциональный и мотивационно-процессуальный компоненты, которые находят своё отражение в соответствующих дидактических линиях учебного предмета.

В целях усиления мотивационной составляющей учебного предмета и подготовки обучающихся к выполнению комплекса ГТО в структуру программы по физической культуре в раздел «Физическое совершенствование» вводится образовательный модуль «Прикладно-ориентированная физическая культура». Данный модуль позволит удовлетворить интересы обучающихся в занятиях спортом и активном участии в спортивных соревнованиях, развитии национальных форм соревновательной деятельности и систем физического воспитания.

Содержание модуля «Прикладно-ориентированная физическая культура» обеспечивается программами по видам спорта, которые могут использоваться образовательными организациями исходя из интересов обучающихся, физкультурно-спортивных традиций, наличия необходимой материально-технической базы, квалификации педагогического состава. Образовательные организации могут разрабатывать своё содержание для модуля «Прикладно-ориентированная физическая культура» и включать в него популярные национальные виды спорта, подвижные игры и развлечения, основывающиеся на этнокультурных, исторических и современных традициях региона и школы.

Содержание программы по физической культуре изложено по годам обучения и раскрывает основные её содержательные линии, обязательные для изучения в каждом классе: «Знания о физической культуре», «Способы самостоятельной деятельности» и «Физическое совершенствование».

Планируемые результаты включают в себя личностные, метапредметные и предметные результаты.

Результативность освоения учебного предмета обучающимися достигается посредством современных научно обоснованных инновационных средств, методов и форм обучения, информационно-коммуникативных технологий и передового педагогического опыта.

Общее число часов для изучения физической культуры на уровне начального общего образования составляет – 303 часа: в 1 классе – 99 часов (3 часа в неделю), во 2 классе – 68 часов (2 часа в неделю), в 3 классе – 68 часов (2 часа в неделю), в 4 классе – 68 часов (2 часа в неделю).

Срок, на который разрабатывается программа: 2023-2024 учебный год

Программа формирования универсальных учебных действий.

Познавательные универсальные учебные действия представляют совокупность операций, участвующих в учебно-познавательной деятельности. К ним относятся:

- методы познания окружающего мира, в том числе представленного (на экране) в виде виртуального отображения реальной действительности (наблюдение, элементарные опыты и эксперименты; измерения и др.);
- логические операции (сравнение, анализ, обобщение, классификация, сериация);
- работа с информацией, представленной в разном виде и формах, в том числе графических (таблицы, диаграммы, инфограммы, схемы), аудио- и видеоматериалах (возможно на экране).

Познавательные универсальные учебные действия становятся предпосылкой

формирования способности младшего школьника к самообразованию и саморазвитию.

Коммуникативные универсальные учебные действия являются основанием для формирования готовности младшего школьника к информационному взаимодействию с окружающим миром: средой обитания, членами многонационального поликультурного общества разного возраста, представителями разных социальных групп, в том числе представленного (на экране) в виде виртуального отображения реальной действительности, и даже с самим собой.

Коммуникативные универсальные учебные действия формируются и в цифровой образовательной среде класса, школы. В соответствии с ФГОС НОО коммуникативные УУД характеризуются четырьмя группами учебных операций, обеспечивающих:

1. смысловое чтение текстов разных жанров, типов, назначений; аналитическую текстовую деятельность с ними;
2. успешное участие учащегося в диалогическом взаимодействии с субъектами образовательных отношений (знание и соблюдение правил учебного диалога), в том числе в условиях использования технологий неконтактного информационного взаимодействия;
3. успешную продуктивно-творческую деятельность (самостоятельное создание текстов разного типа - описания, рассуждения, повествования), создание и видоизменение экранных (виртуальных) объектов учебного, художественного, бытового назначения (самостоятельный поиск, реконструкция, динамическое представление);
4. результативное взаимодействие с участниками совместной деятельности (высказывание собственного мнения, учёт суждений других собеседников, умение договариваться, уступать, вырабатывать общую точку зрения), в том числе в условиях использования технологий неконтактного информационного взаимодействия.

Регулятивные универсальные учебные действия есть совокупность учебных операций, обеспечивающих становление рефлексивных качеств субъекта учебной деятельности (в начальной школе их формирование осуществляется на пропедевтическом уровне).

В соответствии с ФГОС НОО выделяются шесть групп операций:

1. принимать и удерживать учебную задачу;
2. планировать её решение;
3. контролировать полученный результат деятельности;
4. контролировать процесс деятельности, его соответствие выбранному способу;
5. предвидеть (прогнозировать) трудности и ошибки при решении данной учебной задачи;
6. корректировать при необходимости процесс деятельности.

Важной составляющей регулятивных универсальных действий являются операции, определяющие способность обучающегося к волевым усилиям в процессе коллективной/совместной деятельности, к мирному самостоятельному предупреждению и преодолению конфликтов, в том числе в условиях использования технологий неконтактного информационного взаимодействия.

Описание взаимосвязи универсальных учебных действий с содержанием учебных предметов

Термин «универсальные учебные действия» в широком значении означает умение учиться, то есть способность субъекта к саморазвитию и самосовершенствованию путем сознательного и активного присвоения нового социального опыта.

Достижение умения учиться предполагает полноценное освоение учащимися всех компонентов учебной деятельности, которые включают: познавательные и учебные

мотивы, учебную цель, учебную задачу, учебные действия и операции (ориентировка, преобразование материала, контроль и оценка).

Формирование универсальных учебных действий в образовательном процессе осуществляется в ходе изучения учащимися системы учебных предметов и дисциплин, в метапредметной деятельности, организации форм учебного сотрудничества. На уровне начального общего образования особое значение имеет обеспечение развития у учащихся логического, наглядно образного и знаково символического мышления. Существенную роль в этом играют такие дисциплины, как «Литературное чтение», «Технология», «Изобразительное искусство», «Музыка». Каждый учебный предмет в зависимости от предметного содержания и релевантных способов организации учебной деятельности обучающихся раскрывает определенные возможности для формирования универсальных учебных действий.

В частности, учебные предметы **«Русский язык»** обеспечивают формирование познавательных, коммуникативных и регулятивных действий. Работа с текстом открывает возможности для формирования логических действий анализа, сравнения, установления причинно следственных связей. Ориентация в морфологической и синтаксической структуре языка и усвоение правил строения слова и предложения, графической формы 33 букв обеспечивают развитие знакосимволических действий – замещения (например, звука буквой), моделирования (например, состава слова путем составления схемы) и преобразования модели (видоизменения слова). Изучение русского языка создает условия для формирования языкового чутья как результата ориентировки ребенка в грамматической и синтаксической структуре языка и обеспечивает успешное развитие адекватных возрасту форм и функций речи, включая обобщающую и планирующую функции.

«Литературное чтение».

Требования к результатам изучения учебного предмета включают формирование всех видов универсальных учебных действий личностных, коммуникативных, познавательных и регулятивных (с приоритетом развития ценностно – смысловой сферы и коммуникации). Литературное чтение – осмысленная, творческая духовная деятельность, обеспечивает освоение идейно – нравственного содержания художественной литературы, развитие эстетического восприятия. Важнейшей функцией восприятия художественной литературы является трансляция духовно-нравственного опыта общества через коммуникацию системы социальных личностных смыслов, раскрывающих нравственное значение поступков героев литературных произведений. При получении начального общего образования важным средством организации понимания авторской позиции, отношения автора к героям произведения и отображаемой действительности является выразительное чтение.

Учебный предмет «Литературное чтение» обеспечивает формирование следующих универсальных учебных действий:

- смыслообразования через прослеживание судьбы героя и ориентацию учащегося в системе личностных смыслов;
- самоопределения и самопознания на основе сравнения образа «Я» с героями литературных произведений посредством эмоционально-действенной идентификации;
- основ гражданской идентичности путём знакомства с героическим историческим прошлым своего народа и своей страны и переживания гордости и эмоциональной сопричастности подвигам и достижениям её граждан;
- эстетических ценностей и на их основе эстетических критериев; – нравственно-этического оценивания через выявление морального содержания и нравственного значения действий персонажей;
- эмоционально-личностной децентрации на основе отождествления себя с героями произведения, соотнесения и сопоставления их позиций, взглядов и мнений;
- умения понимать контекстную речь на основе воссоздания картины событий и поступков персонажей;

- умения произвольно и выразительно строить контекстную речь с учётом целей коммуникации, особенностей слушателя, в том числе используя аудиовизуальные – средства;
- умения устанавливать логическую причинно-следственную последовательность событий и действий героев произведения;
- умения строить план с выделением существенной и дополнительной информации.

«Иностранный язык» обеспечивает прежде всего развитие коммуникативных действий, формируя коммуникативную культуру учащегося. Изучение иностранного языка способствует:

- общему речевому развитию учащегося на основе формирования обобщённых лингвистических структур грамматики и синтаксиса;
- развитию произвольности и осознанности монологической и диалогической речи;
- развитию письменной речи;
- формированию ориентации на партнёра, его высказывания, поведение, эмоциональное состояние и переживания;
- уважение интересов партнёра;
- умение слушать и слышать собеседника;
- вести диалог, излагать и обосновывать своё мнение в понятной для собеседника форме.

Знакомство учащихся с культурой, историей и традициями других народов и мировой культурой, открытие универсальности детской субкультуры создаёт необходимые условия для формирования личностных универсальных действий — формирования гражданской идентичности личности, преимущественно в её общекультурном компоненте, и доброжелательного отношения, уважения и толерантности к другим странам и народам, компетентности в межкультурном диалоге. Изучение иностранного языка способствует развитию общеучебных познавательных действий, в первую очередь смыслового чтения (выделение субъекта и предиката текста; понимание смысла текста и умение прогнозировать развитие его сюжета; умение задавать вопросы, опираясь на смысл прочитанного текста; сочинение оригинального текста на основе плана).

«Математика».

На уровне начального общего образования этот учебный предмет является основой развития у учащихся познавательных универсальных действий, в первую очередь логических и алгоритмических. В процессе знакомства с математическими отношениями, зависимостями у школьников формируются учебные действия планирования последовательности шагов при решении задач; различения способа и результата действия; выбора способа достижения поставленной цели; использования знаково-символических средств для моделирования математической ситуации, представления информации; сравнения и классификации (например, предметов, чисел, геометрических фигур) по существенному основанию. Особое значение имеет математика для формирования общего приёма решения задач как универсального учебного действия. Формирование моделирования как универсального учебного действия осуществляется в рамках практически всех учебных предметов на этой ступени образования. В процессе обучения учащийся осваивает систему социально принятых знаков и символов, существующих в современной культуре и необходимых как для обучения, так и для его социализации.

«Окружающий мир».

Этот предмет выполняет интегрирующую функцию и обеспечивает формирование у учащихся целостной научной картины природного и социокультурного мира. Развитие отношений человека с природой, обществом, другими людьми, государством, осознания своего места в обществе, создавая основу становления мировоззрения, жизненного самоопределения и формирования российской гражданской идентичности личности. В

сфере личностных универсальных действий изучение предмета «Окружающий мир» обеспечивает формирование когнитивного, эмоционально-ценностного и деятельностного компонентов гражданской российской идентичности: – умения различать государственную символику Российской Федерации и своего региона, описывать достопримечательности столицы и родного края, находить на карте Российскую Федерацию, Москву – столицу России, Санкт – Петербург; ознакомление с особенностями некоторых зарубежных стран; – формирование основ исторической памяти – умения различать в историческом времени прошлое, настоящее, будущее, ориентации в основных исторических событиях своего народа и России и ощущения чувства гордости за славу и достижения своего народа и России, фиксировать в информационной среде элементы истории семьи, Санкт – Петербурга – формирование основ экологического сознания, грамотности и культуры учащихся, освоение элементарных норм адекватного природосообразного поведения; – развитие морально-этического сознания – норм и правил взаимоотношений человека с другими людьми, социальными группами и сообществами. В сфере личностных универсальных учебных действий изучение предмета способствует принятию учащимися правил здорового образа жизни, пониманию необходимости здорового образа жизни в интересах укрепления физического, психического и психологического здоровья. Изучение предмета «Окружающий мир» способствует формированию общепознавательных универсальных учебных действий:

- овладению начальными формами исследовательской деятельности, включая умения поиска и работы с информацией;
- формированию действий замещения и моделирования (использования готовых моделей для объяснения явлений или выявления свойств объектов и создания моделей);
- формированию логических действий сравнения, подведения под понятия, аналогии, классификации объектов живой и неживой природы на основе внешних признаков или известных характерных свойств; установления причинно-следственных связей в окружающем мире, в том числе на многообразном материале природы и культуры родного края.

«Изобразительное искусство».

Развивающий потенциал этого предмета связан с формированием личностных, познавательных, регулятивных действий. Моделирующий характер изобразительной деятельности создаёт условия для формирования общеучебных действий, замещения и моделирования в продуктивной деятельности учащихся явлений и объектов природного и социокультурного мира. Такое моделирование является основой развития познания ребёнком мира и способствует формированию логических операций сравнения, установления тождества и различий, аналогий, причинно-следственных связей и отношений. При создании продукта изобразительной деятельности особые требования предъявляются к регулятивным действиям — целеполаганию как формированию замысла, планированию и организации действий в соответствии с целью, умению контролировать соответствие выполняемых действий способу, внесению корректив на основе предвосхищения будущего результата и его соответствия замыслу. В сфере личностных действий приобщение к мировой и отечественной культуре и освоение сокровищницы изобразительного искусства, народных, национальных традиций, искусства других народов обеспечивают формирование гражданской идентичности личности, толерантности, эстетических ценностей и вкусов, новой системы мотивов, включая мотивы творческого самовыражения, способствуют развитию позитивной самооценки и самоуважения учащихся. Достижение личностных, метапредметных и предметных результатов освоения программы по предмету «Музыка» происходит в процессе активного восприятия и обсуждения музыки, освоения основ музыкальной грамоты, собственного опыта музыкально-творческой деятельности обучающихся: хорового пения и игры на элементарных музыкальных инструментах, пластическом интонировании, подготовке музыкально-театрализованных представлений.

Специфика предмета «Технология» и его значимость для формирования универсальных учебных действий обусловлены:

- ключевой ролью предметно-преобразовательной деятельности как основы формирования системы универсальных учебных действий;
- значением универсальных учебных действий моделирования и планирования, которые являются непосредственным предметом усвоения в ходе выполнения различных заданий по курсу (так, в ходе решения задач на конструирование учащиеся учатся использовать схемы, карты и модели, задающие полную ориентировочную основу выполнения предложенных заданий и позволяющие выделять необходимую систему ориентиров);
- специальной организацией процесса планомерно-поэтапной отработки предметно – преобразовательной деятельности учащихся в генезисе и развитии психологических новообразований младшего школьного возраста — умения осуществлять анализ, действовать во внутреннем умственном плане; рефлексии как осознании содержания и оснований выполняемой деятельности;
- широким использованием форм группового сотрудничества и проектных форм работы для реализации учебных целей курса;
- формирование первоначальных элементов ИКТ-компетентности учащихся.

Изучение технологии обеспечивает реализацию следующих целей:

- формирование картины мира материальной и духовной культуры как продукта творческой предметно-преобразующей деятельности человека;
- развитие знаково-символического и пространственного мышления, творческого и репродуктивного воображения на основе развития способности учащегося к моделированию и отображению объекта и процесса его преобразования в форме моделей (рисунков, планов, схем, чертежей);
- развитие регулятивных действий, включая целеполагание; планирование (умение составлять план действий и применять его для решения задач);
- прогнозирование (предвосхищение будущего результата при различных условиях выполнения действия), контроль, коррекцию и оценку;
- формирование внутреннего плана на основе поэтапной отработки предметно – преобразовательных действий;
- развитие планирующей и регулирующей функции речи;
- развитие коммуникативной компетентности учащихся на основе организации совместно-продуктивной деятельности;
- развитие эстетических представлений и критериев на основе изобразительной и художественной конструктивной деятельности;
- формирование мотивации успеха и достижений младших школьников, творческой самореализации на основе эффективной организации предметно-преобразующей символично-моделирующей деятельности;
- ознакомление учащихся с миром профессий и их социальным значением, историей их возникновения и развития как первой ступенью формирования готовности к предварительному профессиональному самоопределению;
- формирование ИКТ-компетентности обучающихся, включая ознакомление с правилами жизни людей в мире информации: избирательность в потреблении информации, уважение к личной информации другого человека, к процессу познания учения, к состоянию неполного знания и другим аспектам.

«Физическая культура»

Этот предмет обеспечивает формирование личностных универсальных действий:

- основ общекультурной и российской гражданской идентичности как чувства гордости за достижения в мировом и отечественном спорте;
- освоение моральных норм помощи тем, кто в ней нуждается, готовности принять на

- себя ответственность;
- развитие мотивации достижения и готовности к преодолению трудностей на основе конструктивных стратегий совладания и умения мобилизовать свои личностные и физические ресурсы, стрессоустойчивости;
- освоение правил здорового и безопасного образа жизни.

«Физическая культура» как учебный предмет способствует:

- в области регулятивных действий развитию умений планировать, регулировать, контролировать и оценивать свои действия;
- в области коммуникативных действий развитию взаимодействия, ориентации на партнёра, сотрудничеству и кооперации (в командных видах спорта — формированию умений планировать общую цель и пути её достижения;
- договариваться в отношении целей и способов действия, распределения функций и ролей в совместной деятельности; конструктивно разрешать конфликты; осуществлять взаимный контроль;
- адекватно оценивать собственное поведение и поведение партнёра и вносить необходимые коррективы в интересах достижения общего результата).

Реализация цели развития младших школьников как приоритетной для первого этапа школьного образования возможна, если устанавливается связь и взаимодействие между освоением предметного содержания обучения и достижениями учащегося в области метапредметных результатов.

Это взаимодействие проявляется в следующем:

1. предметные знания, умения и способы деятельности являются содержательной основой становления УУД;
2. развивающиеся УУД обеспечивают протекание учебного процесса как активной инициативной поисково-исследовательской деятельности на основе применения различных интеллектуальных процессов, прежде всего теоретического мышления, связной речи и воображения, в том числе в условиях дистанционного обучения (в условиях неконтактного информационного взаимодействия с субъектами образовательного процесса);
3. под влиянием УУД складывается новый стиль познавательной деятельности: универсальность как качественная характеристика любого учебного действия и составляющих его операций позволяет учащемуся использовать освоенные способы действий на любом предметном содержании, в том числе представленного в виде экранных (виртуальных) моделей изучаемых объектов, сюжетов, процессов, что положительно отражается на качестве изучения учебных предметов;
4. построение учебного процесса с учётом реализации цели формирования УУД способствует снижению доли репродуктивного обучения, создающего риски, которые нарушают успешность развития учащегося и формирует способности к вариативному восприятию предметного содержания в условиях реального и виртуального представления экранных (виртуальных) моделей изучаемых объектов, сюжетов, процессов.

Для формирования универсальных учебных действий на каждом уроке применяются следующие методические позиции:

1. Педагог проводит анализ содержания учебного предмета с точки зрения универсальных действий и устанавливает те содержательные линии, которые в особой мере способствуют формированию разных метапредметных результатов. На уроке по каждому предмету предусматривается включение заданий, выполнение которых требует применения определённого познавательного, коммуникативного или регулятивного универсального действия. К примеру, метод измерения часто применяется к математическим объектам, типичен при изучении информатики, технологии, а смысловое чтение - прерогатива уроков русского языка и литературы.

Соответствующий вклад в формирование универсальных действий можно выделить в содержании каждого учебного предмета. Таким образом, на первом этапе формирования УУД определяются приоритеты учебных курсов для формирования качества универсальности на данном предметном содержании. На втором этапе подключаются другие предметы, педагог предлагает задания, требующие применения учебного действия или операций на разном предметном содержании. Третий этап характеризуется устойчивостью универсального действия, т. е. использования его независимо от предметного содержания. У учащегося начинает формироваться обобщённое видение учебного действия, он может охарактеризовать его, не ссылаясь на конкретное содержание. Например, «наблюдать - значит...», «сравнение - это...», «контролировать - значит...» и т. п. Педагог делает вывод о том, что универсальность (независимость от конкретного содержания) как свойство учебного действия сформировалась.

2. Используются виды деятельности, которые в особой мере провоцируют применение универсальных действий: поисковая, в том числе с использованием информационного ресурса Интернета, исследовательская, творческая деятельность, в том числе с использованием экранных моделей изучаемых объектов или процессов. Это побудит учителя отказаться от репродуктивного типа организации обучения, при котором главным методом обучения является образец, предъявляемый учащимся в готовом виде. Поисковая и исследовательская деятельность развивают способность младшего школьника к диалогу, обсуждению проблем, разрешению возникших противоречий в точках зрения. Поисковая и исследовательская деятельность может осуществляться с использованием информационных банков, содержащих различные экранные (виртуальные) объекты (учебного или игрового, бытового назначения), в том числе в условиях использования технологий неконтактного информационного взаимодействия.
3. Педагог применяет систему заданий, формирующих операциональный состав учебного действия. Цель таких заданий — создание алгоритма решения учебной задачи, выбор соответствующего способа действия. Сначала эта работа проходит коллективно, вместе с учителем, когда все вместе выстраивают пошаговые операции, постепенно дети учатся выполнять их самостоятельно.

При этом очень важно соблюдать последовательность этапов формирования алгоритма: построение последовательности шагов на конкретном предметном содержании; проговаривание их во внешней речи; постепенный переход на новый уровень - построение способа действий на любом предметном содержании и с подключением внутренней речи.

При этом изменяется и процесс контроля:

1. от совместных действий с учителем обучающиеся переходят к самостоятельным аналитическим оценкам;
2. выполняющий задание осваивает два вида контроля - результата и процесса деятельности;
3. развивается способность корректировать процесс выполнения задания, а также предвидеть возможные трудности и ошибки.

При этом возможно реализовать автоматизацию контроля с диагностикой ошибок учащегося и с соответствующей методической поддержкой исправления самим учащимся своих ошибок.

Классификация как универсальное учебное действие включает:

- анализ свойств объектов, которые подлежат классификации;
- сравнение выделенных свойств с целью их дифференциации на внешние (несущественные) и главные (существенные) свойства;
- выделение общих главных (существенных) признаков всех имеющихся объектов;
- разбиение объектов на группы (типы) по общему главному (существенному) признаку.

Учащемуся можно предложить (в условиях экранного представления моделей объектов) гораздо большее их количество, нежели в реальных условиях, для анализа свойств объектов, которые подлежат классификации (типизации), для сравнения выделенных свойств экранных (виртуальных) моделей изучаемых объектов с целью их дифференциации. При этом возможна фиксация деятельности учащегося в электронном формате для рассмотрения педагогом итогов работы.

Обобщение как универсальное учебное действие включает следующие операции:

- сравнение предметов (объектов, явлений, понятий) и выделение их общих признаков;
- анализ выделенных признаков и определение наиболее устойчивых (инвариантных) существенных признаков (свойств);
- игнорирование индивидуальных и/или особенных свойств каждого предмета;
- сокращённая сжатая формулировка общего главного существенного признака всех анализируемых предметов.

Учащемуся можно предложить (в условиях экранного представления моделей объектов, явлений) гораздо большее их количество, нежели в реальных условиях, для сравнения предметов (объектов, явлений) и выделения их общих признаков. При этом возможна фиксация деятельности учащегося в электронном формате для рассмотрения учителем итогов работы. Систематическая работа учащегося с заданиями, требующими применения одинаковых способов действий на различном предметном содержании, формирует у учащихся чёткое представление об их универсальных свойствах, т. е. возможность обобщённой характеристики сущности универсального действия. В соответствии с ФГОС НОО сформированность универсальных учебных действий у учащихся определяется на этапе завершения ими освоения программы начального общего образования. Учителя контролируют динамику становления всех групп УУД для того, чтобы вовремя устранять возникшие у учащихся трудности и ошибки. Такие промежуточные результаты не подлежат балльной оценке, так как в соответствии с закономерностями контрольно-оценочной деятельности балльной оценкой (отметкой) оценивается результат, а не процесс деятельности. В задачу учителя входит проанализировать вместе с учащимся его достижения, ошибки и встретившиеся трудности, в любом случае морально поддержать его, высказать надежду на дальнейшие успехи. При этом используется словесная оценка: «молодец, стараешься, у тебя обязательно получится», но отметку можно поставить только в том случае, если учебная задача решена самостоятельно и правильно, т. е. возможно говорить о сформировавшемся универсальном действии.

Рабочая программа воспитания

Пояснительная записка.

Федеральная рабочая программа воспитания для образовательных организаций (далее – программа воспитания) служит основой для разработки рабочей программы воспитания ООП НОО. Программа воспитания основывается на единстве и преемственности образовательного процесса всех уровней общего образования, соотносится с рабочими программами воспитания для образовательных организаций дошкольного и среднего профессионального образования.

Программа воспитания:

предназначена для планирования и организации системной воспитательной деятельности в ГБОУ школе №544;

разрабатывается и утверждается с участием коллегиальных органов управления образовательной организацией, в том числе советов обучающихся, советов родителей (законных представителей);

реализуется в единстве урочной и внеурочной деятельности, осуществляемой совместно с семьёй и другими участниками образовательных отношений, социальными институтами воспитания;

предусматривает приобщение обучающихся к российским традиционным духовным ценностям, включая ценности своей этнической группы, правилам и нормам поведения, принятым в российском обществе на основе российских базовых конституционных норм и ценностей;

предусматривает историческое просвещение, формирование российской культурной и гражданской идентичности обучающихся.

Программа воспитания включает три раздела: целевой, содержательный, организационный.

Целевой раздел.

Содержание воспитания обучающихся в ГБОУ № 544 определяется содержанием российских базовых (гражданских, национальных) норм и ценностей, которые закреплены в Конституции Российской Федерации. Эти ценности и нормы определяют инвариантное содержание воспитания обучающихся. Вариативный компонент содержания воспитания обучающихся включает духовно-нравственные ценности культуры, традиционных религий народов России.

Воспитательная деятельность в общеГБОУ школе №544 планируется и осуществляется в соответствии с приоритетами государственной политики в сфере воспитания. Приоритетной задачей Российской Федерации в сфере воспитания детей является развитие высоконравственной личности, разделяющей российские традиционные духовные ценности, обладающей актуальными знаниями и умениями, способной реализовать свой потенциал в условиях современного общества, готовой к мирному созиданию и защите Родины.

Цель воспитания обучающихся в ГБОУ школе №544:

развитие личности, создание условий для самоопределения и социализации на основе социокультурных, духовно-нравственных ценностей и принятых в российском обществе правил и норм поведения в интересах человека, семьи, общества и государства;

формирование у обучающихся чувства патриотизма, гражданственности, уважения к памяти защитников Отечества и подвигам Героев Отечества, закону и правопорядку, человеку труда и старшему поколению, взаимного уважения, бережного отношения к культурному наследию и традициям многонационального народа Российской Федерации, природе и окружающей среде.

Задачи воспитания обучающихся в ГБОУ школе №544:

- усвоение обучающимися знаний норм, духовно-нравственных ценностей, традиций, которые выработало российское общество (социально значимых знаний);
- формирование и развитие личностных отношений к этим нормам, ценностям, традициям (их освоение, принятие);
- приобретение соответствующего этим нормам, ценностям, традициям социокультурного опыта поведения, общения, межличностных социальных отношений, применения полученных знаний;
- достижение личностных результатов освоения общеобразовательных программ в соответствии с ФГОС НОО.

Личностные результаты освоения обучающимися образовательных программ включают:

- осознание российской гражданской идентичности;
- сформированность ценностей самостоятельности и инициативы;
- готовность обучающихся к саморазвитию, самостоятельности и личностному самоопределению;
- наличие мотивации к целенаправленной социально значимой деятельности;
- сформированность внутренней позиции личности как особого ценностного отношения к себе, окружающим людям и жизни в целом.

Воспитательная деятельность в ГБОУ школе №544 планируется и осуществляется на основе аксиологического, антропологического, культурно-исторического, системно-деятельностного, личностно-ориентированного подходов и с учётом принципов воспитания: гуманистической направленности воспитания, совместной деятельности детей и взрослых, следования нравственному примеру, безопасной жизнедеятельности, инклюзивности, возрастосообразности.

Программа воспитания реализуется в единстве учебной и воспитательной деятельности ГБОУ школе №544 по основным направлениям воспитания в соответствии с ФГОС НОО и отражает готовность обучающихся руководствоваться ценностями и приобретать первоначальный опыт деятельности на их основе, в том числе в части:

1) гражданского воспитания, способствующего формированию российской гражданской идентичности, принадлежности к общности граждан Российской Федерации, к народу России как источнику власти в Российском государстве и субъекту тысячелетней российской государственности, уважения к правам, свободам и обязанностям гражданина России, правовой и политической культуры.

2) патриотического воспитания, основанного на воспитании любви к родному краю, Родине, своему народу, уважения к другим народам России; историческое просвещение, формирование российского национального исторического сознания, российской культурной идентичности.

3) духовно-нравственного воспитания на основе духовно-нравственной культуры народов России, традиционных религий народов России, формирование традиционных российских семейных ценностей; воспитание честности, доброты, милосердия, справедливости, дружелюбия и взаимопомощи, уважения к старшим, к памяти предков.

4) эстетического воспитания, способствующего формированию эстетической культуры на основе российских традиционных духовных ценностей, приобщение к лучшим образцам отечественного и мирового искусства.

5) физического воспитания, ориентированного на формирование культуры здорового образа жизни и эмоционального благополучия – развитие физических способностей с учётом возможностей и состояния здоровья, навыков безопасного поведения в природной и социальной среде, чрезвычайных ситуациях.

6) трудового воспитания, основанного на воспитании уважения к труду, трудящимся, результатам труда (своего и других людей), ориентации на трудовую деятельность, получение профессии, личностное самовыражение в продуктивном, нравственно достойном труде в российском обществе, достижение выдающихся результатов в профессиональной деятельности.

7) экологического воспитания, способствующего формированию экологической культуры, ответственного, бережного отношения к природе, окружающей среде на основе российских традиционных духовных ценностей, навыков охраны, защиты, восстановления природы, окружающей среды.

8) ценности научного познания, ориентированного на воспитание стремления к познанию себя и других людей, природы и общества, к получению знаний, качественного образования с учётом личностных интересов и общественных потребностей.

Целевые ориентиры результатов воспитания.

Требования к личностным результатам освоения обучающимися ООП НОО установлены ФГОС НОО.

На основании этих требований в данном разделе представлены целевые ориентиры результатов в воспитании, развитии личности обучающихся, на достижение которых должна быть направлена деятельность педагогического коллектива для выполнения требований ФГОС НОО.

Целевые ориентиры определены в соответствии с инвариантным содержанием воспитания обучающихся на основе российских базовых (гражданских,

конституциональных) ценностей, обеспечивают единство воспитания, воспитательного пространства.

Целевые ориентиры результатов воспитания на уровне начального общего образования.

Гражданско-патриотическое воспитание:

- знающий и любящий свою малую родину, свой край, имеющий представление о Родине – России, её территории, расположении;
- сознающий принадлежность к своему народу и к общности граждан России, проявляющий уважение к своему и другим народам;
- понимающий свою сопричастность к прошлому, настоящему и будущему родного края, своей Родины – России, Российского государства;
- понимающий значение гражданских символов (государственная символика России, своего региона), праздников, мест почитания героев и защитников Отечества, проявляющий к ним уважение;
- имеющий первоначальные представления о правах и ответственности человека в обществе, гражданских правах и обязанностях;
- принимающий участие в жизни класса, общеГБОУ школе №544, в доступной по возрасту социально значимой деятельности.

Духовно-нравственное воспитание:

- уважающий духовно-нравственную культуру своей семьи, своего народа, семейные ценности с учётом национальной, религиозной принадлежности;
- сознающий ценность каждой человеческой жизни, признающий индивидуальность и достоинство каждого человека;
- доброжелательный, проявляющий сопереживание, готовность оказывать помощь, выражающий неприятие поведения, причиняющего физический и моральный вред другим людям, уважающий старших;
- умеющий оценивать поступки с позиции их соответствия нравственным нормам, осознающий ответственность за свои поступки;
- владеющий представлениями о многообразии языкового и культурного пространства России, имеющий первоначальные навыки общения с людьми разных народов, вероисповеданий;
- сознающий нравственную и эстетическую ценность литературы, родного языка, русского языка, проявляющий интерес к чтению.

Эстетическое воспитание:

- способный воспринимать и чувствовать прекрасное в быту, природе, искусстве, творчестве людей;
- проявляющий интерес и уважение к отечественной и мировой художественной культуре;
- проявляющий стремление к самовыражению в разных видах художественной деятельности, искусстве.

Физическое воспитание, формирование культуры здоровья и эмоционального благополучия:

- бережно относящийся к физическому здоровью, соблюдающий основные правила здорового и безопасного для себя и других людей образа жизни, в том числе в информационной среде;
- владеющий основными навыками личной и общественной гигиены, безопасного поведения в быту, природе, обществе;
- ориентированный на физическое развитие с учётом возможностей здоровья, занятия физкультурой и спортом;

- сознающий и принимающий свою половую принадлежность, соответствующие ей психофизические и поведенческие особенности с учётом возраста.

Трудовое воспитание:

- сознающий ценность труда в жизни человека, семьи, общества;
- проявляющий уважение к труду, людям труда, бережное отношение к результатам труда, ответственное потребление;
- проявляющий интерес к разным профессиям;
- участвующий в различных видах доступного по возрасту труда, трудовой деятельности.

Экологическое воспитание:

- понимающий ценность природы, зависимость жизни людей от природы, влияние людей на природу, окружающую среду;
- проявляющий любовь и бережное отношение к природе, неприятие действий, приносящих вред природе, особенно живым существам;
- выражающий готовность в своей деятельности придерживаться экологических норм.

Ценности научного познания:

- выражающий познавательные интересы, активность, любознательность и самостоятельность в познании, интерес и уважение к научным знаниям, науке;
- обладающий первоначальными представлениями о природных и социальных объектах, многообразии объектов и явлений природы, связи живой и неживой природы, о науке, научном знании;
- имеющий первоначальные навыки наблюдений, систематизации и осмысления опыта в естественно-научной и гуманитарной областях знания.

Содержательный раздел.

Уклад ГБОУ школы №544.

Уклад задаёт порядок жизни ГБОУ школы №544 и аккумулирует ключевые характеристики, определяющие особенности воспитательного процесса. Уклад ГБОУ школы №544 удерживает ценности, принципы, нравственную культуру взаимоотношений, традиции воспитания, в основе которых лежат российские базовые ценности, определяет условия и средства воспитания, отражающие самобытный облик обще ГБОУ школе №544 и её репутацию в окружающем образовательном пространстве, социуме.

Виды, формы и содержание воспитательной деятельности.

Модуль «Урочная деятельность».

Реализация воспитательного потенциала уроков (урочной деятельности, аудиторных занятий в рамках максимально допустимой учебной нагрузки) может предусматривать (указываются конкретные позиции, имеющиеся в ГБОУ школе №544 или запланированные):

максимальное использование воспитательных возможностей содержания учебных предметов для формирования у обучающихся российских традиционных духовно-нравственных и социокультурных ценностей, российского исторического сознания на основе исторического просвещения; подбор соответствующего содержания уроков, заданий, вспомогательных материалов, проблемных ситуаций для обсуждений;

включение учителями в рабочие программы по учебным предметам, курсам, модулям целевых ориентиров результатов воспитания, их учёт в определении воспитательных задач уроков, занятий;

включение учителями в рабочие программы учебных предметов, курсов, модулей тематики в соответствии с календарным планом воспитательной работы;

выбор методов, методик, технологий, оказывающих воспитательное воздействие на личность в соответствии с воспитательным идеалом, целью и задачами воспитания, целевыми ориентирами результатов воспитания; реализацию приоритета воспитания в учебной деятельности;

привлечение внимания обучающихся к ценностному аспекту изучаемых на уроках предметов, явлений и событий, инициирование обсуждений, высказываний своего мнения, выработки своего личностного отношения к изучаемым событиям, явлениям, лицам;

применение интерактивных форм учебной работы – интеллектуальных, стимулирующих познавательную мотивацию, игровых методик, дискуссий, дающих возможность приобрести опыт ведения конструктивного диалога; групповой работы, которая учит строить отношения и действовать в команде, способствует развитию критического мышления;

побуждение обучающихся соблюдать нормы поведения, правила общения со сверстниками и педагогическими работниками, соответствующие укладу общеГБОУ школе №544, установление и поддержку доброжелательной атмосферы;

организацию наставничества мотивированных и эрудированных обучающихся над неуспевающими одноклассниками, в том числе с особыми образовательными потребностями, дающего обучающимся социально значимый опыт сотрудничества и взаимной помощи;

инициирование и поддержку исследовательской деятельности обучающихся, планирование и выполнение индивидуальных и групповых проектов воспитательной направленности.

Модуль «Внеурочная деятельность».

Реализация воспитательного потенциала внеурочной деятельности в целях обеспечения индивидуальных потребностей обучающихся осуществляется в рамках выбранных ими курсов, занятий (указываются конкретные курсы, занятия, другие формы работы в рамках внеурочной деятельности, реализуемые в ГБОУ школе №544 или запланированные):

курсы, занятия патриотической, гражданско-патриотической, военно-патриотической, краеведческой, историко-культурной направленности;

курсы, занятия духовно-нравственной направленности по религиозным культурам народов России, основам духовно-нравственной культуры народов России, духовно-историческому краеведению;

курсы, занятия познавательной, научной, исследовательской, просветительской направленности;

курсы, занятия экологической, природоохранной направленности;

курсы, занятия в области искусств, художественного творчества разных видов и жанров;

курсы, занятия туристско-краеведческой направленности;

курсы, занятия оздоровительной и спортивной направленности.

Модуль «Классное руководство».

Реализация воспитательного потенциала классного руководства как особого вида педагогической деятельности, направленной, в первую очередь, на решение задач воспитания и социализации обучающихся, может предусматривать (указываются конкретные позиции, имеющиеся в ГБОУ школе №544 или запланированные):

планирование и проведение классных часов целевой воспитательной тематической направленности;

инициирование и поддержку классными руководителями участия классов в общешкольных делах, мероприятиях, оказание необходимой помощи обучающимся в их подготовке, проведении и анализе;

организацию интересных и полезных для личностного развития обучающихся совместных дел, позволяющих вовлекать в них обучающихся с разными потребностями, способностями, давать возможности для самореализации, устанавливать и укреплять доверительные отношения, стать для них значимым взрослым, задающим образцы поведения;

сплочение коллектива класса через игры и тренинги на командообразование, внеучебные и внешкольные мероприятия, походы, экскурсии, празднования дней рождения обучающихся, классные вечера;

выработку совместно с обучающимися правил поведения класса, участие в выработке таких правил поведения в ГБОУ школе №544;

изучение особенностей личностного развития обучающихся путём наблюдения за их поведением, в специально создаваемых педагогических ситуациях, в играх, беседах по нравственным проблемам; результаты наблюдения сверяются с результатами бесед с родителями, учителями, а также (при необходимости) с педагогом-психологом;

доверительное общение и поддержку обучающихся в решении проблем (налаживание взаимоотношений с одноклассниками или педагогами, успеваемость и другие), совместный поиск решений проблем, коррекцию поведения обучающихся через частные беседы индивидуально и вместе с их родителями, с другими обучающимися класса;

индивидуальную работу с обучающимися класса по ведению личных портфолио, в которых они фиксируют свои учебные, творческие, спортивные, личностные достижения;

регулярные консультации с учителями-предметниками, направленные на формирование единства требований по вопросам воспитания и обучения, предупреждение и (или) разрешение конфликтов между учителями и обучающимися;

проведение педагогических советов для решения конкретных проблем класса, интеграции воспитательных влияний педагогов на обучающихся, привлечение учителей-предметников к участию в классных делах, дающих им возможность лучше узнавать и понимать обучающихся, общаясь и наблюдая их во внеучебной обстановке, участвовать в родительских собраниях класса;

организацию и проведение регулярных родительских собраний, информирование родителей об успехах и проблемах обучающихся, их положении в классе, жизни класса в целом, помощь родителям и иным членам семьи в отношениях с учителями, администрацией;

создание и организацию работы родительского комитета класса, участвующего в решении вопросов воспитания и обучения в классе, общеГБОУ школе №544;

привлечение родителей (законных представителей), членов семей обучающихся к организации и проведению воспитательных дел, мероприятий в классе и общеГБОУ школе №544;

проведение в классе праздников, конкурсов, соревнований и других мероприятий.

Модуль «Основные школьные дела».

Реализация воспитательного потенциала основных школьных дел может предусматривать (указываются конкретные позиции, имеющиеся в ГБОУ школе №544 или запланированные):

общешкольные праздники, ежегодные творческие (театрализованные, музыкальные, литературные и другие) мероприятия, связанные с общероссийскими, региональными праздниками, памяtnыми датами, в которых участвуют все классы;

участие во всероссийских акциях, посвящённых значимым событиям в России, мире;

торжественные мероприятия, связанные с завершением образования, переходом на следующий уровень образования, символизирующие приобретение новых социальных статусов в ГБОУ школе №544, обществе;

церемонии награждения (по итогам учебного периода, года) обучающихся и педагогов за участие в жизни ГБОУ школе №544, достижения в конкурсах, соревнованиях, олимпиадах, вклад в развитие ГБОУ школе №544, своей местности;

социальные проекты в ГБОУ школе №544, совместно разрабатываемые и реализуемые обучающимися и педагогическими работниками, в том числе с участием социальных партнёров, комплексы дел благотворительной, экологической, патриотической, трудовой и другой направленности;

праздники, фестивали, представления в связи с памяtnыми датами, значимыми событиями, проводимые для жителей населенного пункта и совместно с семьями обучающихся;

разновозрастные сборы, многодневные выездные события, включающие в себя комплекс коллективных творческих дел гражданской, патриотической, историко-краеведческой, экологической, трудовой, спортивно-оздоровительной и другой направленности;

вовлечение по возможности каждого обучающегося в школьные дела в разных ролях (сценаристов, постановщиков, исполнителей, корреспондентов, ведущих, декораторов, музыкальных редакторов, ответственных за костюмы и оборудование, за приглашение и встречу гостей и других), помощь обучающимся в освоении навыков подготовки, проведения, анализа общешкольных дел;

наблюдение за поведением обучающихся в ситуациях подготовки, проведения, анализа основных школьных дел, мероприятий, их отношениями с обучающимися разных возрастов, с педагогическими работниками и другими взрослыми.

Модуль «Внешкольные мероприятия».

Реализация воспитательного потенциала внешкольных мероприятий может предусматривать (указываются конкретные позиции, имеющиеся в ГБОУ школе №544 или запланированные):

общие внешкольные мероприятия, в том числе организуемые совместно с социальными партнёрами ГБОУ школе №544;

внешкольные тематические мероприятия воспитательной направленности, организуемые педагогами по изучаемым в ГБОУ школе №544 учебным предметам, курсам, модулям;

экскурсии, походы выходного дня (в музей, картинную галерею, технопарк, на предприятие и другие), организуемые в классах классными руководителями, в том числе совместно с родителями (законными представителями) обучающихся с привлечением их к планированию, организации, проведению, оценке мероприятия;

литературные, исторические, экологические и другие походы, экскурсии, экспедиции, слёты и другие, организуемые педагогическими работниками, в том числе совместно с родителями (законными представителями) обучающихся для изучения историко-культурных мест, событий, биографий проживавших в этой местности российских поэтов и писателей, деятелей науки, природных и историко-культурных ландшафтов, флоры и фауны и другого;

выездные события, включающие в себя комплекс коллективных творческих дел, в процессе которых складывается детско-взрослая общность, характеризующаяся доверительными взаимоотношениями, ответственным отношением к делу, атмосферой эмоционально-психологического комфорта.

Модуль «Организация предметно-пространственной среды».

Реализация воспитательного потенциала предметно-пространственной среды может предусматривать совместную деятельность педагогов, обучающихся, других участников образовательных отношений по её созданию, поддержанию, использованию в воспитательном процессе (указываются конкретные позиции, имеющиеся в ГБОУ школе №544 или запланированные):

оформление внешнего вида здания, фасада, холла при входе в образовательную организацию государственной символикой Российской Федерации, субъекта Российской Федерации, муниципального образования (флаг, герб), изображениями символики

Российского государства в разные периоды тысячелетней истории, исторической символики региона;

организацию и проведение церемоний поднятия (спуска) государственного флага Российской Федерации;

размещение карт России, регионов, муниципальных образований (современных и исторических, точных и стилизованных, географических, природных, культурологических, художественно оформленных, в том числе материалами, подготовленными обучающимися) с изображениями значимых культурных объектов местности, региона, России, памятных исторических, народных, религиозных мест почитания, портретов выдающихся государственных деятелей России, деятелей культуры, науки, производства, искусства, военных, героев и защитников Отечества;

изготовление, размещение, обновление художественных изображений (символических, живописных, фотографических, интерактивных аудио и видео) природы России, региона, местности, предметов традиционной культуры и быта, духовной культуры народов России;

организацию и поддержание в ГБОУ школе №544 звукового пространства позитивной духовно-нравственной, гражданско-патриотической воспитательной направленности (звонки-мелодии, музыка, информационные сообщения), исполнение гимна Российской Федерации;

оформление и обновление стендов в помещениях, содержащих в доступной, привлекательной форме новостную информацию позитивного гражданско-патриотического, духовно-нравственного содержания, фотоотчёты об интересных событиях, поздравления педагогов и обучающихся и другие;

разработку и популяризацию символики ГБОУ школе №544 (эмблема, флаг, логотип, элементы костюма обучающихся и другие), используемой как повседневно, так и в торжественные моменты;

подготовку и размещение регулярно сменяемых экспозиций творческих работ обучающихся в разных предметных областях, демонстрирующих их способности, знакомящих с работами друг друга;

поддержание эстетического вида и благоустройство всех помещений в ГБОУ школе №544, доступных и безопасных рекреационных зон, озеленение территории при ГБОУ школе №544;

разработку, оформление, поддержание и использование игровых пространств, спортивных и игровых площадок, зон активного и тихого отдыха;

создание и поддержание в вестибюле или библиотеке стеллажей свободного книгообмена, на которые обучающиеся, родители, педагоги могут выставлять для общего использования свои книги, брать для чтения другие;

деятельность классных руководителей и других педагогов вместе с обучающимися, их родителями по благоустройству, оформлению школьных аудиторий, пришкольной территории;

разработку и оформление пространств проведения значимых событий, праздников, церемоний, торжественных линеек, творческих вечеров (событийный дизайн);

разработку и обновление материалов (стендов, плакатов, инсталляций и других), акцентирующих внимание обучающихся на важных для воспитания ценностях, правилах, традициях, укладе ГБОУ школе №544, актуальных вопросах профилактики и безопасности.

Предметно-пространственная среда строится как максимально доступная для обучающихся с особыми образовательными потребностями.

Модуль «Взаимодействие с родителями (законными представителями)».

Реализация воспитательного потенциала взаимодействия с родителями (законными представителями) обучающихся может предусматривать (указываются конкретные позиции, имеющиеся в ГБОУ школе №544 или запланированные):

создание и деятельность в ГБОУ школе №544, в классах представительных органов родительского сообщества (родительского комитета ГБОУ школе №544, классов),

участвующих в обсуждении и решении вопросов воспитания и обучения, деятельность представителей родительского сообщества в управляющем совете ГБОУ школе №544;

тематические родительские собрания в классах, общешкольные родительские собрания по вопросам воспитания, взаимоотношений обучающихся и педагогов, условий обучения и воспитания;

родительские дни, в которые родители (законные представители) могут посещать уроки и внеурочные занятия;

работу семейных клубов, родительских гостиных, предоставляющих родителям, педагогам и обучающимся площадку для совместного досуга и общения, с обсуждением актуальных вопросов воспитания;

проведение тематических собраний (в том числе по инициативе родителей), на которых родители могут получать советы по вопросам воспитания, консультации психологов, врачей, социальных работников, служащих традиционных российских религий, обмениваться опытом;

родительские форумы на официальном сайте ГБОУ школе №544 в Интернете, интернет-сообщества, группы с участием педагогов, на которых обсуждаются интересующие родителей вопросы, согласуется совместная деятельность;

участие родителей в психолого-педагогических консилиумах в случаях, предусмотренных нормативными документами о психолого-педагогическом консилиуме в ГБОУ школе №544 в соответствии с порядком привлечения родителей (законных представителей);

привлечение родителей (законных представителей) к подготовке и проведению классных и общешкольных мероприятий;

при наличии среди обучающихся детей-сирот, оставшихся без попечения родителей, приёмных детей целевое взаимодействие с их законными представителями.

Модуль «Самоуправление».

Реализация воспитательного потенциала ученического самоуправления в ГБОУ школе №544 может предусматривать (указываются конкретные позиции, имеющиеся в ГБОУ школе №544 или запланированные):

организацию и деятельность органов ученического самоуправления (совет обучающихся или других), избранных обучающимися;

представление органами ученического самоуправления интересов обучающихся в процессе управления образовательной организацией;

защиту органами ученического самоуправления законных интересов и прав обучающихся;

участие представителей органов ученического самоуправления в разработке, обсуждении и реализации рабочей программы воспитания, календарного плана воспитательной работы, в анализе воспитательной деятельности в ГБОУ школе №544.

Модуль «Профилактика и безопасность».

Реализация воспитательного потенциала профилактической деятельности в целях формирования и поддержки безопасной и комфортной среды в ГБОУ школе №544 может предусматривать (указываются конкретные позиции, имеющиеся в ГБОУ школе №544 или запланированные):

организацию деятельности педагогического коллектива по созданию в общеГБОУ школе №544 эффективной профилактической среды с целью обеспечения безопасности жизнедеятельности как условия успешной воспитательной деятельности;

проведение исследований, мониторинга рисков безопасности и ресурсов повышения безопасности, выделение и психолого-педагогическое сопровождение групп риска обучающихся по разным направлениям (агрессивное поведение, зависимости и другие);

проведение коррекционно-воспитательной работы с обучающимся групп риска силами педагогического коллектива и с привлечением сторонних специалистов

(психологов, конфликтологов, коррекционных педагогов, работников социальных служб, правоохранительных органов, опеки и других);

разработку и реализацию профилактических программ, направленных на работу как с девиантными обучающимися, так и с их окружением; организацию межведомственного взаимодействия;

вовлечение обучающихся в воспитательную деятельность, проекты, программы профилактической направленности социальных и природных рисков в ГБОУ школе №544 и в социокультурном окружении с педагогами, родителями, социальными партнёрами (антинаркотические, антиалкогольные, против курения, вовлечения в деструктивные детские и молодёжные объединения, культуры, субкультуры, группы в социальных сетях; по безопасности в цифровой среде, на транспорте, на воде, безопасности дорожного движения, противопожарной безопасности, антитеррористической и антиэкстремистской безопасности, гражданской обороне и другие);

организацию превентивной работы с обучающимися со сценариями социально одобряемого поведения, по развитию навыков саморефлексии, самоконтроля, устойчивости к негативным воздействиям, групповому давлению;

профилактику правонарушений, девиаций посредством организации деятельности, альтернативной девиантному поведению, – познания (путешествия), испытания себя (походы, спорт), значимого общения, творчества, деятельности (в том числе профессиональной, религиозно-духовной, благотворительной, художественной и другой);

предупреждение, профилактику и целенаправленную деятельность в случаях появления, расширения, влияния в ГБОУ школе №544 маргинальных групп обучающихся (оставивших обучение, криминальной направленности, с агрессивным поведением и других);

профилактику расширения групп, семей обучающихся, требующих специальной психолого-педагогической поддержки и сопровождения (слабоуспевающие, социально запущенные, социально неадаптированные дети-мигранты, обучающиеся с ОВЗ и другие).

Модуль «Социальное партнёрство».

Реализация воспитательного потенциала социального партнёрства может предусматривать (указываются конкретные позиции, имеющиеся в ГБОУ школе №544 или запланированные):

участие представителей организаций-партнёров, в том числе в соответствии с договорами о сотрудничестве, в проведении отдельных мероприятий в рамках рабочей программы воспитания и календарного плана воспитательной работы (дни открытых дверей, государственные, региональные, школьные праздники, торжественные мероприятия и другие);

участие представителей организаций-партнёров в проведении отдельных уроков, внеурочных занятий, внешкольных мероприятий соответствующей тематической направленности;

проведение на базе организаций-партнёров отдельных уроков, занятий, внешкольных мероприятий, акций воспитательной направленности;

проведение открытых дискуссионных площадок (детских, педагогических, родительских) с представителями организаций-партнёров для обсуждений актуальных проблем, касающихся жизни ГБОУ школе №544, муниципального образования, региона, страны;

реализация социальных проектов, совместно разрабатываемых обучающимися, педагогами с организациями-партнёрами благотворительной, экологической, патриотической, трудовой и другой направленности, ориентированных на воспитание обучающихся, преобразование окружающего социума, позитивное воздействие на социальное окружение.

Модуль «Профориентация».

Реализация воспитательного потенциала профориентационной работы ГБОУ школе №544 может предусматривать (указываются конкретные позиции, имеющиеся в общеГБОУ школе №544 или запланированные):

проведение циклов профориентационных часов, направленных на подготовку обучающегося к осознанному планированию и реализации своего профессионального будущего;

профориентационные игры (игры-симуляции, деловые игры, квесты, кейсы), расширяющие знания о профессиях, способах выбора профессий, особенностях, условиях разной профессиональной деятельности;

экскурсии на предприятия, в организации, дающие начальные представления о существующих профессиях и условиях работы;

посещение профориентационных выставок, ярмарок профессий, тематических профориентационных парков, лагерей, дней открытых дверей в организациях профессионального, высшего образования;

организацию на базе детского лагеря при ГБОУ школе №544 профориентационных смен с участием экспертов в области профориентации, где обучающиеся могут познакомиться с профессиями, получить представление об их специфике, попробовать свои силы в той или иной профессии, развить соответствующие навыки;

совместное с педагогами изучение обучающимися интернет-ресурсов, посвящённых выбору профессий, прохождение профориентационного онлайн-тестирования, онлайн-курсов по интересующим профессиям и направлениям профессионального образования;

участие в работе всероссийских профориентационных проектов;

индивидуальное консультирование психологом обучающихся и их родителей (законных представителей) по вопросам склонностей, способностей, иных индивидуальных особенностей обучающихся, которые могут иметь значение в выборе ими будущей профессии;

освоение обучающимися основ профессии в рамках различных курсов, включённых в обязательную часть образовательной программы, в рамках компонента участников образовательных отношений, внеурочной деятельности, дополнительного образования.

Организационный раздел.

Кадровое обеспечение.

В данном разделе могут быть представлены решения в ГБОУ школе №544, в соответствии с ФГОС общего образования всех уровней, по разделению функционала, связанного с планированием, организацией, обеспечением, реализацией воспитательной деятельности; по вопросам повышения квалификации педагогических работников в сфере воспитания; психолого-педагогического сопровождения обучающихся, в том числе с ОВЗ и других категорий; по привлечению специалистов других организаций (образовательных, социальных, правоохранительных и других).

Нормативно-методическое обеспечение.

В данном разделе могут быть представлены решения на уровне ГБОУ школе №544 по принятию, внесению изменений в должностные инструкции педагогических работников по вопросам воспитательной деятельности, ведению договорных отношений, сетевой форме организации образовательного процесса, сотрудничеству с социальными партнёрами, нормативному, методическому обеспечению воспитательной деятельности.

Представляются ссылки на локальные нормативные акты, в которые вносятся изменения в связи с утверждением рабочей программы воспитания.

Система поощрения социальной успешности и проявлений активной жизненной позиции обучающихся.

Система поощрения проявлений активной жизненной позиции и социальной успешности обучающихся призвана способствовать формированию у обучающихся

ориентации на активную жизненную позицию, инициативность, максимально вовлекать их в совместную деятельность в воспитательных целях.

Система проявлений активной жизненной позиции и поощрения социальной успешности обучающихся строится на принципах:

публичности, открытости поощрений (информирование всех обучающихся о награждении, проведение награждений в присутствии значительного числа обучающихся);

соответствия процедур награждения укладу общеГБОУ школе №544, качеству воспитывающей среды, символике общеГБОУ школе №544;

прозрачности правил поощрения (наличие положения о награждениях, неукоснительное следование порядку, зафиксированному в этом документе, соблюдение справедливости при выдвижении кандидатур);

регулирования частоты награждений (недопущение избыточности в поощрениях, чрезмерно больших групп поощряемых и другие);

сочетания индивидуального и коллективного поощрения (использование индивидуальных и коллективных наград даёт возможность стимулировать индивидуальную и коллективную активность обучающихся, преодолевать межличностные противоречия между обучающимися, получившими и не получившими награды);

привлечения к участию в системе поощрений на всех стадиях родителей (законных представителей) обучающихся, представителей родительского сообщества, самих обучающихся, их представителей (с учётом наличия ученического самоуправления), сторонних организаций, их статусных представителей;

дифференцированности поощрений (наличие уровней и типов наград позволяет продлить стимулирующее действие системы поощрения).

Формы поощрения проявлений активной жизненной позиции обучающихся и социальной успешности (формы могут быть изменены, их состав расширен): индивидуальные и групповые портфолио, рейтинги, благотворительная поддержка.

Ведение портфолио отражает деятельность обучающихся при её организации и регулярном поощрении классными руководителями, поддержке родителями (законными представителями) по собиранию (накоплению) артефактов, фиксирующих и символизирующих достижения обучающегося.

Портфолио может включать подтверждение личностных достижений, достижений в группе, участия в деятельности (грамоты, поощрительные письма, фотографии призов, фото изделий, работ и другого, участвовавшего в конкурсах). Кроме индивидуального портфолио возможно ведение портфолио класса.

Рейтинги формируются через размещение имен (фамилий) обучающихся или названий (номеров) групп обучающихся, классов в последовательности, определяемой их успешностью, достижениями.

Благотворительная поддержка обучающихся, групп обучающихся (классов) может заключаться в материальной поддержке проведения в ГБОУ школе №544 воспитательных дел, мероприятий, проведения внешкольных мероприятий, различных форм совместной деятельности воспитательной направленности, в индивидуальной поддержке нуждающихся в помощи обучающихся, семей, педагогических работников.

Благотворительность предусматривает публичную презентацию благотворителей и их деятельности.

Использование рейтингов, их форма, публичность, привлечение благотворителей, в том числе из социальных партнёров, их статус, акции, деятельность должны соответствовать укладу общеГБОУ школе №544, цели, задачам, традициям воспитания, согласовываться с представителями родительского сообщества во избежание деструктивного воздействия на взаимоотношения в ГБОУ школе №544.

Анализ воспитательного процесса.

Анализ воспитательного процесса осуществляется в соответствии с целевыми ориентирами результатов воспитания, личностными результатами обучающихся на уровне начального общего образования, установленными ФГОС НОО.

Основным методом анализа воспитательного процесса в ГБОУ школе №544 является ежегодный самоанализ воспитательной работы с целью выявления основных проблем и последующего их решения с привлечением (при необходимости) внешних экспертов, специалистов.

Планирование анализа воспитательного процесса включается в календарный план воспитательной работы.

Основные принципы самоанализа воспитательной работы:

взаимное уважение всех участников образовательных отношений;

приоритет анализа сущностных сторон воспитания ориентирует на изучение прежде всего не количественных, а качественных показателей, таких как сохранение уклада ГБОУ школе №544, содержание и разнообразие деятельности, стиль общения, отношений между педагогическими работниками, обучающимися и родителями;

развивающий характер осуществляемого анализа ориентирует на использование его результатов для совершенствования воспитательной деятельности педагогических работников (знания и сохранения в работе цели и задач воспитания, умелого планирования воспитательной работы, подбора видов, форм и содержания совместной деятельности с обучающимися, коллегами, социальными партнёрами);

распределённая ответственность за результаты личностного развития обучающихся ориентирует на понимание того, что личностное развитие – это результат как организованного социального воспитания, в котором образовательная организация участвует наряду с другими социальными институтами, так и стихийной социализации, и саморазвития.

Основные направления анализа воспитательного процесса (предложенные направления можно уточнять, корректировать, исходя из особенностей уклада, традиций, ресурсов ГБОУ школе №544, контингента обучающихся и другого).

Результаты воспитания, социализации и саморазвития обучающихся.

Критерием, на основе которого осуществляется данный анализ, является динамика личностного развития обучающихся в каждом классе.

Анализ проводится классными руководителями вместе с заместителем директора по воспитательной работе (советником директора по воспитанию, педагогом-психологом, социальным педагогом (при наличии) с последующим обсуждением результатов на методическом объединении классных руководителей или педагогическом совете.

Основным способом получения информации о результатах воспитания, социализации и саморазвития обучающихся является педагогическое наблюдение.

Внимание педагогических работников сосредоточивается на вопросах:

проблемы и затруднения в личностном развитии обучающихся, которые удалось решить за прошедший учебный год;

проблемы и затруднения, которые решить не удалось и почему;

новые проблемы и трудности, которые появились, над чем предстоит работать педагогическому коллективу.

Состояние совместной деятельности обучающихся и взрослых.

Критерием, на основе которого осуществляется анализ состояния совместной деятельности обучающихся и взрослых, является наличие интересной, событийно насыщенной и личностно развивающей совместной деятельности обучающихся и взрослых.

Анализ проводится заместителем директора по воспитательной работе (советником директора по воспитанию, педагогом-психологом, социальным педагогом (при наличии), классными руководителями с привлечением актива родителей (законных представителей) обучающихся, совета обучающихся.

Способами получения информации о состоянии организуемой совместной деятельности обучающихся и педагогических работников могут быть анкетирования и беседы с обучающимися и их родителями (законными представителями), педагогическими работниками, представителями совета обучающихся.

Результаты обсуждаются на заседании методических объединений классных руководителей или педагогическом совете.

Внимание сосредотачивается на вопросах, связанных с качеством (выбираются вопросы, которые помогут проанализировать проделанную работу):

- реализация воспитательного потенциала урочной деятельности;
- реализация воспитательного потенциала внеурочной деятельности обучающихся;
- деятельность классных руководителей;
- проведение общешкольных основных дел, мероприятий;
- проведение внешкольных мероприятий;
- создание и поддержка предметно-пространственной среды;
- взаимодействие с родительским сообществом;
- деятельность ученического самоуправления;
- деятельность по профилактике и безопасности;
- реализация потенциала социального партнёрства;
- деятельность по профориентации обучающихся;
- вопросы по дополнительным модулям.

Итогом самоанализа является перечень выявленных проблем, над решением которых предстоит работать педагогическому коллективу.

Итоги самоанализа оформляются в виде отчёта, составляемого заместителем директора по воспитательной работе (совместно с советником директора по воспитательной работе при его наличии) в конце учебного года, рассматриваются и утверждаются педагогическим советом или иным коллегиальным органом управления в ГБОУ школе №544.

Организационный раздел

Учебный план ГБОУ школы № 544

ПОЯСНИТЕЛЬНАЯ ЗАПИСКА

Учебный план начального общего образования Государственного бюджетного общеобразовательного учреждения средняя общеобразовательная школа № 544 с углубленным изучением английского языка Московского района Санкт-Петербурга (далее - учебный план) для 1-4 классов, реализующих основную образовательную программу начального общего образования, соответствующую ФГОС НОО (приказ Министерства просвещения Российской Федерации от 31.05.2021 № 286 «Об утверждении федерального государственного образовательного стандарта начального общего образования»), фиксирует общий объём нагрузки, максимальный объём аудиторной нагрузки обучающихся, состав и структуру предметных областей, распределяет учебное время, отводимое на их освоение по классам и учебным предметам.

Учебный план является частью образовательной программы Государственного бюджетного общеобразовательного учреждения средняя общеобразовательная школа № 544 с углубленным изучением английского языка Московского района Санкт-Петербурга, разработанной в соответствии с ФГОС начального общего образования, с учетом Федеральной образовательной программой начального общего образования, и обеспечивает выполнение санитарно-эпидемиологических требований СП 2.4.3648-20 и гигиенических нормативов и требований СанПиН 1.2.3685-21.

Учебный год в Государственном бюджетном общеобразовательном учреждении средняя общеобразовательная школа № 544 с углубленным изучением английского языка Московского района Санкт-Петербурга начинается 01.09.2023 и заканчивается 20.05.2024. Продолжительность учебного года в 1 классе - 33 учебные недели во 2-4 классах – 34

учебных недели.

Максимальный объем аудиторной нагрузки обучающихся в неделю составляет в 1 классе - 21 час, во 2 – 4 классах – 23 часа.

Образовательная недельная нагрузка распределяется равномерно в течение учебной недели, при этом объем максимально допустимой нагрузки в течение дня составляет: – для обучающихся 1-х классов - не превышает 4 уроков и один раз в неделю - 5 уроков. – для обучающихся 2-4 классов - не более 5 уроков.

Распределение учебной нагрузки в течение недели строится таким образом, чтобы наибольший ее объем приходился на вторник и (или) среду. На эти дни в расписание уроков включаются предметы, соответствующие наивысшему баллу по шкале трудности либо со средним баллом и наименьшим баллом по шкале трудности, но в большем количестве, чем в остальные дни недели.

Изложение нового материала, контрольные работы проводятся на 2 - 4-х уроках в середине учебной недели.

Продолжительность урока (академический час) составляет 45 минут, за исключением 1 класса.

Обучение в 1-м классе осуществляется с соблюдением следующих дополнительных требований:

- учебные занятия проводятся по 5-дневной учебной неделе и только в первую смену;
- использование «ступенчатого» режима обучения в первом полугодии (в сентябре, октябре - по 3 урока в день по 35 минут каждый, в ноябре-декабре - по 4 урока по 35 минут каждый; январь - май - по 4 урока по 40 минут каждый).
- Продолжительность выполнения домашних заданий составляет во 2-3 классах - 1,5 ч., в 4 классах - 2 ч

С целью профилактики переутомления в календарном учебном графике предусматривается чередование периодов учебного времени и каникул. Продолжительность каникул в течение учебного года составляет не менее 30 календарных дней, летом — не менее 8 недель.

Для первоклассников предусмотрены дополнительные недельные каникулы в середине третьей четверти.

Учебные занятия для учащихся 1-4 классов проводятся по 5-и дневной учебной неделе.

В Государственном бюджетном общеобразовательном учреждении средняя общеобразовательная школа № 544 с углубленным изучением английского языка Московского района Санкт-Петербурга языком обучения является русский язык. Учебный план состоит из двух частей — обязательной части и части, формируемой участниками образовательных отношений. Обязательная часть учебного плана определяет состав учебных предметов обязательных предметных областей. Часть учебного плана, формируемая участниками образовательных отношений, обеспечивает реализацию индивидуальных потребностей обучающихся. Время, отводимое на данную часть учебного плана внутри максимально допустимой недельной нагрузки обучающихся, может быть использовано: на проведение учебных занятий, обеспечивающих различные интересы обучающихся.

Предмет «Физическая культура» (3-ий час) во 2-4 классах будет реализовываться в курсе внеурочной деятельности «Подвижные игры».

Предмет «Иностранный язык (английский)» в 4 классе (3-ий час) будет реализовываться в курсе внеурочной деятельности «Занимательный английский язык».

При изучении предметной области «Основы религиозных культур и светской этики» выбор одного из учебных модулей осуществляется по заявлению родителей (законных представителей) несовершеннолетних обучающихся. При изучении предметов английский язык, ОРКСЭ осуществляется деление учащихся на подгруппы.

В целях реализации образовательной программы НОО ГБОУ школы №544 и по согласованию с главным распорядителем средств бюджета осуществляется деление классов на 3 группы при реализации образовательных программ начального общего образования, обеспечивающих дополнительную (углубленную) подготовку обучающихся по

иностранным языку (английскому) (первый, основной иностранный язык), начиная со II класса. Также по согласованию с главными распорядителями средств бюджета допускается деление класса на группы при проведении занятий по учебному предмету «Основы религиозных культур и светской этики» при выборе родителями (законными представителями) обучающихся двух и более модулей.

На основании произведенного выбора сформированы учебные группы по следующим модулям: «Основы светской этики», «Основы православной культуры», «Основы мировых религиозных культур». Распределение на группы осуществляется на основании выбора родителей (законных представителей). С учетом этого выбора и распределения по группам составляется учебное расписание.

Промежуточная аттестация – процедура, проводимая с целью оценки качества освоения обучающимися части содержания (четвертное оценивание) или всего объема учебной дисциплины за учебный год (годовое оценивание). Промежуточная/годовая аттестация обучающихся за четверть осуществляется в соответствии с календарным учебным графиком.

Все предметы обязательной части и части, формируемой участниками образовательных отношений, учебного плана оцениваются по четвертям.

Промежуточная аттестация проходит на последней учебной неделе четверти. Формы и порядок проведения промежуточной аттестации определяются «Положением о формах, периодичности и порядке текущего контроля успеваемости и промежуточной аттестации обучающихся Государственное бюджетное общеобразовательное учреждение средняя общеобразовательная школа № 544 с углубленным изучением английского языка Московского района Санкт-Петербурга».

Формами дополнительных контрольно-оценочных процедур в 4 классах являются: комплексная контрольная работа (тест/аудирование/говорение) по иностранному языку (английскому), контрольная работа по математике и контрольная работа по русскому языку.

Материалы промежуточного контроля обучающихся разрабатываются учителями школы, обсуждаются на заседаниях методических объединений, согласовываются с администрацией. Также, в качестве промежуточной аттестации учитываются результаты участия обучающихся во Всероссийских проверочных работах проводимых в конце второго полугодия в период с марта по май.

В первых классах обучение проводится без балльного оценивания знаний обучающихся и домашних заданий; формой проведения промежуточной аттестации обучающихся по всем предметам учебного плана 1 - 4 классов является выведение годовых отметок успеваемости на основе четвертных отметок успеваемости (в 1-ых классах «усвоил»/ «не усвоил»), выставленных обучающимся в течение соответствующего учебного года. Обучающиеся, не освоившие образовательную программу учебного года и имеющие неудовлетворительные годовые отметки и (или) не аттестацию по одному или нескольким учебным предметам, имеют право пройти повторную аттестацию в установленные периоды, по согласованию с родителями (законными представителями) графика дополнительных занятий и графика ликвидации академической задолженности.

Обучающиеся, не освоившие образовательную программу учебного года и имеющие неудовлетворительные годовые отметки и (или) не аттестацию по одному или нескольким учебным предметам, по усмотрению родителей (законных представителей):

- оставляются на повторное обучение;
- переводятся на обучение по адаптированной образовательной программе (учитываются рекомендации ПМПК);
- переводятся на обучение по индивидуальному учебному плану.

Обучающиеся, не освоившие основную образовательную программу начального общего образования, не допускаются к обучению на следующих уровнях общего образования. Освоение основных образовательных программ начального общего образования

завершается итоговой аттестацией. Нормативный срок освоения ООП НОО составляет 4 года.

Учебный план начального общего образования
ФГОС НОО

Нагрузка учебного плана			1 параллель			2 параллель			3 параллель			4 параллель			
№	Предметная область	Предмет	Всего	з/г	неделя	з/нед	з/г	неделя	з/нед	з/г	неделя	з/нед	з/г	неделя	з/нед
Обязательная часть															
1	Русский язык и литературное чтение	Русский язык	675	165	33	5.00	170	34	5.00	170	34	5.00	170	34	5.00
2	Русский язык и литературное чтение	Литературное чтение	540	132	33	4.00	136	34	4.00	136	34	4.00	136	34	4.00
3	Иностранный язык	Иностранный язык (английский)	204				68	34	2.00	68	34	2.00	68	34	2.00
4	Математика и информатика	Математика	540	132	33	4.00	136	34	4.00	136	34	4.00	136	34	4.00
5	Обществознание и естествознание (Окружающий мир)	Окружающий мир	270	66	33	2.00	68	34	2.00	68	34	2.00	68	34	2.00
6	Основы религиозных культур и светской этики	Основы религиозных культур и светской этики	34										34	34	1.00
7	Искусство	Музыка	135	33	33	1.00	34	34	1.00	34	34	1.00	34	34	1.00
8	Искусство	Изобразительное искусство	135	33	33	1.00	34	34	1.00	34	34	1.00	34	34	1.00
9	Технология	Технология	135	33	33	1.00	34	34	1.00	34	34	1.00	34	34	1.00
10	Физическая культура	Физическая культура	270	66	33	2.00	68	68	2.00	68	68	2.00	68	34	2.00
Итого по компоненту Обязательная часть			2938	660		20.00	748		22.00	748		22.00	782		23.00
Часть, формируемая участниками образовательных отношений															
1	Физическая культура	Физическая культура	33	33	33	1.00									
2	Иностранный язык	Иностранный язык (английский)	68				34	34	1.00	34	34	1.00			
Итого по компоненту Часть, формируемая участниками образовательных отношений			101	33		1.00	34		1.00	34		1.00			
Итого			3039	693		21.00	782		23.00	782		23.00	782		23.00

Календарный учебный график.

Календарный учебный график основного общего образования ГБОУ школа №544 Московского района Санкт-Петербурга на 2023/2024 учебный год является частью организационного раздела основной образовательной программы основного общего образования - документом, регламентирующим организацию образовательного процесса на уровне основного общего образования. Он определяет чередование учебной деятельности (урочной и внеурочной) и плановых перерывов при получении образования для отдыха и иных социальных целей (каникул) по календарным периодам учебного года.

Календарный учебный график основного общего образования составлен на основании нормативных документов:

1. Федеральный закон Российской Федерации 29.12.2012 г. № 273-ФЗ «Об образовании в Российской Федерации»;
2. Постановление Главного государственного санитарного врача Российской Федерации от 28.09.2020 № 28 «Об утверждении санитарных правил СП 2.4.3648-20 «Санитарно-эпидемиологические требования к организациям воспитания и обучения, отдыха и оздоровления детей и молодежи»;
3. Постановление Главного государственного санитарного врача Российской Федерации от 28.01.2021 № 2 «Об утверждении санитарных правил и норм СанПиН 1.2.3685-21 «Гигиенические нормативы и требования к обеспечению безопасности и (или) безвредности для человека факторов среды обитания»»;
4. Федеральный государственный образовательный стандарт начального общего образования, утвержденный приказом Министерства просвещения Российской Федерации от 31.05.2021 № 286;
5. Федеральная образовательная программа начального общего образования, утвержденная приказом Министерства просвещения Российской Федерации от 18.05.2023 №372;

6. Устав ГБОУ школа №544 с углубленным изучением английского языка Московского района Санкт-Петербурга.

Начало и окончание учебного года:

Класс	Начало учебного года	Окончание учебного года
1-4	01.09.2023	25.05.2023

Продолжительность учебного года (количество учебных недель):

Класс	Количество учебных недель
1 класс	33
2-4 класс	34

Продолжительность учебной недели: пятидневная учебная неделя — 1-4 классы.

Режим работы общеобразовательного учреждения:

Класс	Продолжительность учебной недели (дней)	Продолжительность уроков (мин)	Периодичность проведения промежуточной аттестации обучающихся
1	5	- сентябрь-октябрь: 3 урока в аудитории по 35 минут, 4-ый урок и один раз в неделю 5-ый урок проводятся в нетрадиционной форме; - ноябрь-декабрь: 4 урока по 35 минут и один раз в неделю 5-ый урок - физическая культура; - январь-май: 40 минут	-
2-4	5	45	Четверти / год

Продолжительность каникул в течение учебного года:

Каникулы	Дата начала	Дата окончания	Продолжительность (дней)
Осенние	29.10.2023	06.11.2023	9
Зимние	31.12.2023	08.01.2023	9
Весенние	25.03.2023	02.04.2024	9
Дополнительные каникулы для первоклассников	17.02.2023	25.02.2023	9

Проведение промежуточной аттестации обучающихся

Освоение образовательной программы сопровождается промежуточной аттестацией обучающихся, кроме первого класса. Формой проведения промежуточной аттестации

обучающихся по всем предметам учебного плана является выведение годовых отметок успеваемости на основе четвертных отметок успеваемости, выставленных обучающимся в течение соответствующего учебного года. Порядок проведения промежуточной аттестации регулируется «Положением о формах, периодичности, порядке текущего контроля успеваемости и промежуточной аттестации обучающихся ГБОУ школа № 544 с углубленным изучением английского языка Московского района Санкт-Петербурга».

Период ликвидации академической задолженности с 03.06.2024 по 14.06.2024 г. и с 21.08.2024 по 30.08.2024 г.

План внеурочной деятельности

Основные задачи организации внеурочной деятельности:

- поддержка учебной деятельности обучающихся в достижении планируемых результатов освоения программы начального общего образования;
- совершенствование навыков общения со сверстниками и коммуникативных умений в разновозрастной школьной среде;
- формирование навыков организации своей жизнедеятельности с учетом правил безопасного образа жизни;
- повышение общей культуры обучающихся, углубление их интереса к познавательной и проектно-исследовательской деятельности с учетом возрастных и индивидуальных особенностей участников;
- развитие навыков совместной деятельности со сверстниками, становление качеств, обеспечивающих успешность участия в коллективном труде: умение договариваться, подчиняться, руководить, проявлять инициативу, ответственность; становление умений командной работы;
- поддержка детских объединений, формирование умений ученического самоуправления;
- формирование культуры поведения в информационной среде.

Внеурочная деятельность организуется по направлениям развития личности обучающегося с учетом намеченных задач внеурочной деятельности. Все ее формы представляются в деятельностных формулировках, что подчеркивает их практико-ориентированные характеристики. При выборе направлений и отборе содержания обучения образовательная организация учитывает:

- особенности образовательной организации (условия функционирования, тип школы, особенности контингента, кадровый состав);
- результаты диагностики успеваемости и уровня развития обучающихся, проблемы и трудности их учебной деятельности;
- возможность обеспечить условия для организации разнообразных внеурочных занятий и их содержательная связь с урочной деятельностью;
- особенности информационно-образовательной среды образовательной организации, национальные и культурные особенности региона, где находится образовательная организация.

Общий объем внеурочной деятельности не превышает 10 часов в неделю.

Один час в неделю отведен на внеурочное занятие «Разговоры о важном».

Внеурочные занятия «Разговоры о важном» направлены на развитие ценностного отношения обучающихся к своей родине – России, населяющим ее людям, ее уникальной истории, богатой природе и великой культуре. Внеурочные занятия «Разговоры о важном» должны быть направлены на формирование соответствующей внутренней позиции личности обучающегося, необходимой ему для конструктивного и ответственного поведения в обществе.

Основной формат внеурочных занятий «Разговоры о важном» – разговор и (или) беседа с обучающимися. Основные темы занятий связаны с важнейшими аспектами жизни человека в современной России: знанием родной истории и пониманием сложностей современного мира, техническим прогрессом и сохранением природы, ориентацией в мировой художественной культуре и повседневной культуре поведения, доброжелательным отношением к окружающим и ответственным отношением к собственным поступкам.

Направления и цели внеурочной деятельности.

Спортивно-оздоровительная деятельность направлена на физическое развитие обучающегося, углубление знаний об организации жизни и деятельности с учетом соблюдения правил здорового безопасного образа жизни.

Проектно-исследовательская деятельность организуется как углубленное изучение учебных предметов в процессе совместной деятельности по выполнению проектов.

Коммуникативная деятельность направлена на совершенствование функциональной коммуникативной грамотности, культуры диалогического общения и словесного творчества.

Художественно-эстетическая творческая деятельность организуется как система разнообразных творческих мастерских по развитию художественного творчества, способности к импровизации, драматизации, выразительному чтению, а также становлению умений участвовать в театрализованной деятельности.

Информационная культура предполагает учебные курсы в рамках внеурочной деятельности, которые формируют представления обучающихся о разнообразных современных информационных средствах и навыки выполнения разных видов работ на компьютере.

Интеллектуальные марафоны организуются через систему интеллектуальных соревновательных мероприятий, которые призваны развивать общую культуру и эрудицию обучающегося, его познавательные интересы и способности к самообразованию.

«Учение с увлечением!» включает систему занятий в зоне ближайшего развития, когда учитель непосредственно помогает обучающемуся преодолеть трудности, возникшие при изучении разных предметов.

Выбор форм организации внеурочной деятельности подчиняется следующим требованиям:

- целесообразность использования данной формы для решения поставленных задач конкретного направления;
- преобладание практико-ориентированных форм, обеспечивающих непосредственное активное участие обучающегося в практической деятельности, в том числе совместной (парной, групповой, коллективной);
- учет специфики коммуникативной деятельности, которая сопровождает то или иное направление внеучебной деятельности;
- использование форм организации, предполагающих использование средств информационно-коммуникационных технологий.

Возможными формами организации внеурочной деятельности являются следующие: учебные курсы и факультативы;

- художественные, музыкальные и спортивные студии;
- соревновательные мероприятия, дискуссионные клубы, секции, экскурсии, мини-исследования;
- общественно полезные практики и другие.

К участию во внеурочной деятельности могут привлекаться организации и учреждения дополнительного образования, культуры и спорта. В этом случае внеурочная деятельность может проходить не только в помещении образовательной организации, но и на территории другого учреждения (организации), участвующего во внеурочной деятельности (спортивный комплекс, музей, театр и другие).

При организации внеурочной деятельности непосредственно в образовательной организации в этой работе могут принимать участие все педагогические работники данной

организации (учителя начальной школы, учителя-предметники, социальные педагоги, педагоги-психологи, учителя-дефектологи, логопед, воспитатели, библиотекарь и другие).

Внеурочная деятельность тесно связана с дополнительным образованием детей в части создания условий для развития творческих интересов детей, включения их в художественную, техническую, спортивную и другую деятельность. Объединение усилий внеурочной деятельности и дополнительного образования строится на использовании единых форм организации.

Координирующую роль в организации внеурочной деятельности выполняет, как правило, педагогический работник, преподающий на уровне начального общего образования, заместитель директора по учебно-воспитательной работе.

Основные направления внеурочной деятельности.

Спортивно-оздоровительная деятельность.

«Основы самопознания».

Форма организации: факультатив; лаборатория здоровья.

«Движение есть жизнь!».

Цель: формирование представлений обучающихся о здоровом образе жизни, развитие физической активности и двигательных навыков.

Форма организации: спортивная студия; учебный курс физической культуры.

Проектно-исследовательская деятельность. Возможные темы проектов:

«История родного края».

Цель: расширение знаний обучающихся об истории родного края, формирование умения работать с разными источниками информации; развитие познавательной активности и интереса к истории, культуре родного края; воспитание чувства патриотизма, любви к «малой Родине».

Форма организации: факультативный курс краеведения; творческие проекты «Достопримечательности родного края».

История письменности в России: от Древней Руси до современности.

Цель: развитие общей культуры обучающихся; расширение знаний об истории письменности (от кириллицы до современного языка, от пергамента, берестяных грамот и первых книг до современных электронных книг); углубление их интереса к истории становления культуры, к самостоятельной познавательной и проектной деятельности.

Форма организации: факультатив «История письменности в России: от Древней Руси до современности»; выполнение и защита мини-проектов, связанных с темой, например, «На чём писали в Древней Руси», «Берестяные грамоты и современные sms-сообщения: в чём сходство и различия», «Первый русский букварь», «Русские летописи» и другие.

Экологический поиск: исследование качества воды в водоемах родного края.

Цель: углубление знаний и представлений о сочетании химического и биологического состава и физических свойств воды, формирование исследовательских умений в процессе экспериментальной работы по изучению качества воды, развитие познавательной активности и интереса в процессе исследовательской работы, воспитание экологической культуры, эстетического и нравственного отношения к природным объектам, ответственного отношения к природе.

Форма организации: экологическая лаборатория; исследовательские проекты.

Мир шахмат.

Цель: расширение представлений об игре в шахматы, формирование умения анализировать, наблюдать, создавать различные шахматные ситуации; воспитание

интереса к игре в шахматы; развитие волевых черт характера, внимания, игрового воображения.

Форма организации: учебный курс – факультатив; игры-соревнования в шахматы «Юные шахматисты».

Коммуникативная деятельность.

Создаём классный литературный журнал.

Цель: совершенствование функциональной языковой и коммуникативной грамотности, культуры диалогического общения и словесного творчества; развитие способности работать в команде.

Форма организации: творческая студия «Создаем классный литературный журнал», создание ежеквартального журнала класса, сбор литературного материала, его редактирование, конструирование структуры, формы организации и оформления журнала.

Дети Маугли: нужно ли человеку общаться с другими людьми.

Цель: расширение знаний о важности для жизни и развития человека речевого общения с другими людьми; формирование коммуникативной культуры диалога, правил ведения дискуссии, развитие языковой интуиции.

Форма организации: дискуссионный клуб.

«Хочу быть писателем».

Цель: развитие художественного словесного творчества, умений создавать и редактировать собственные тексты; формирование знаний о писательском труде, о творчестве писателей – выдающихся представителей детской литературы; становление аналитической и творческой деятельности участников.

Форма организации: литературный кружок, встречи с писателями, дискуссионный клуб («Темы и жанры детской литературы»);

Становлюсь грамотным читателем: читаю, думаю, понимаю.

Цель: совершенствование читательской грамотности обучающихся, формирование текстовой деятельности с необычными формами представления информации (туристические буклеты; программы выставок; маршруты путешествий; объявления и рекламы); развитие творческой способности создавать необычные тексты.

Форма организации: учебный курс в форме факультатива; лаборатория текстов (система практических занятий).

Говорить нельзя молчать!

Цель: развитие познавательной мотивации к изучению русского языка, привлечение внимания к передаче смысла с помощью интонации и пунктуации, развитие воображения в процессе подбора ситуаций, предполагающих разную интонацию.

Форма организации: учебный курс – факультатив.

Художественно-эстетическая творческая деятельность.

Рукотворный мир.

Цель: расширение знаний обучающихся об объектах рукотворного мира, формирование умений создавать предметы своими руками с использованием природного материала, развитие творческой активности, интереса, любознательности, воспитание трудолюбия и уважения к труду как к ценности.

Форма организации: творческие мастерские («Природа и творчество», «Куклы своими руками», «Юные художники»); выставки творческих работ.

Ритмика.

Цель: формирование движений, свойственных ритмике; развитие культуры движений под музыку; способность к импровизации и творчеству.

Форма организации: студия ритмики и пластики, конкурс пластических образов, постановка концертных номеров.

Школьный театр «Путешествие в сказку».

Цель: расширение представлений о театральном творчестве, формирование умений импровизировать, вступать в ролевые отношения, перевоплощаться; развитие творческих способностей, интереса к театральному искусству и театрализованной деятельности.

Форма организации: театральная студия, спектакли по мотивам сказок.

Выразительное чтение.

Цель: расширение знаний о литературно-художественном творчестве, развитие навыка выразительного чтения произведений поэзии и прозы; воспитание литературного вкуса, интереса к художественной литературе разных жанров.

Форма организации: литературный клуб, творческая студия;

Искусство иллюстрации.

Цель: развитие у обучающихся творческих способностей, интереса к изобразительной деятельности, желания передавать свое отношение к художественным произведениям средствами книжной иллюстрации.

Форма организации: творческая мастерская иллюстраций к книге; конкурсы рисунков; выставки работ участников.

В мире музыкальных звуков.

Цель: расширение музыкального кругозора, знаний обучающихся о музыкальном творчестве, произведениях народной и авторской музыки, развитие воображения, способности передавать свои впечатления от прослушивания музыки разных форм и жанровых особенностей, формировать эстетические вкусы и идеалы.

Форма организации: музыкальный салон; концертные программы, хоровая студия, студия народных инструментов.

Информационная культура.

Мои помощники – словари.

Цель: формирование представлений обучающихся о различных видах современных словарей (например, словари русского языка, словари иностранных слов, словари литературоведческих терминов, словари лингвистических терминов, мифологический, философский, психологический и другие – по выбору педагога); знакомство с малоизвестными обучающимся словарями русского языка: словарь образцового русского ударения, словарь трудностей русского языка, словарь русских личных имен, словарь-справочник «Прописная или строчная» и другие (по выбору педагога); совершенствование навыка поиска необходимой справочной информации с помощью компьютера (4 класс).

Форма организации: учебный курс – факультатив.

Моя информационная культура.

Цель: знакомство с миром современных технических устройств и культурой их использования.

Форма организации: система практических занятий с использованием компьютеров, смартфонов, планшетов, смарт-часов, наушников и других технических устройств.

Интеллектуальные марафоны. Возможные темы марафонов:

Глокая куздра или исследуем язык в поисках смысла.

Цель: развитие мотивации к изучению русского языка, способности находить случаи потери смысла во фразе или появление двусмысленности.

Форма организации: дискуссионный клуб, мероприятия-соревнования.

Русский язык – набор правил и исключений или стройная система?

Цель: углубление знаний о языке, повышение мотивации к его изучению, формирование логического мышления в процессе наблюдения за связями, существующими в системе языка, за возможностью разными способами передавать то или иное значение; развитие способности работать в условиях командных соревнований.

Форма организации: дискуссионный клуб, мероприятия-соревнования.

Заповедники России.

Цель: расширение и уточнение знаний об особо охраняемых территориях в России, истории возникновения заповедников и заказников; воспитание отношения к природе как к ценности; развитие способности работать в условиях командных соревнований.

Форма организации: дискуссионный клуб, мероприятия-соревнования.

Я – путешественник (Путешествуем по России, миру).

Цель: расширение знаний и представлений о географических объектах, формирование умений работать с информацией, представленной на географической карте; развитие навыков работы в условиях командных соревнований.

Форма организации: игры-путешествия, видео-экскурсии соревновательной направленности.

«Учение с увлечением!»:

Читаю в поисках смысла.

Цель: совершенствование читательской грамотности обучающихся, поддержка обучающихся, испытывающих затруднения в достижении планируемых результатов, связанных с овладением чтением как предметным и метапредметным результатом.

Форма организации: учебный курс – факультатив; учебная лаборатория.

Легко ли писать без ошибок?

Цель: совершенствование орфографической грамотности обучающихся, поддержка обучающихся, испытывающих затруднения в достижении планируемых результатов, связанных с правописанием.

Форма организации: учебный курс – факультатив по разделу «Орфография»; учебная лаборатория;

Мой друг – иностранный язык.

Цель: совершенствование навыков разговорной речи на иностранном языке для обучающихся, испытывающих трудности в его изучении; развитие понимания важности владения иностранным языком в современном мире, углубление интереса к его изучению.

Форма организации: учебный курс – факультатив, клуб любителей иностранного языка.

Календарный план воспитательной работы.

Сентябрь:

1 сентября: День знаний;

3 сентября: День окончания Второй мировой войны, День солидарности в борьбе с терроризмом;

8 сентября: Международный день распространения грамотности;

10 сентября: Международный день памяти жертв фашизма.

Октябрь:

1 октября: Международный день пожилых людей; Международный день музыки;

4 октября: День защиты животных;

5 октября: День учителя;

25 октября: Международный день школьных библиотек;

Третье воскресенье октября: День отца.

Ноябрь:
4 ноября: День народного единства;
8 ноября: День памяти погибших при исполнении служебных обязанностей сотрудников органов внутренних дел России;
Последнее воскресенье ноября: День Матери;
30 ноября: День Государственного герба Российской Федерации.

Декабрь:
3 декабря: День неизвестного солдата; Международный день инвалидов;
5 декабря: День добровольца (волонтера) в России;
9 декабря: День Героев Отечества;
12 декабря: День Конституции Российской Федерации.

Январь:
25 января: День российского студенчества;
27 января: День полного освобождения Ленинграда от фашистской блокады, День освобождения Красной армией крупнейшего «лагеря смерти» Аушвиц-Биркенау (Освенцима) – День памяти жертв Холокоста.

Февраль:
2 февраля: День разгрома советскими войсками немецко-фашистских войск в Сталинградской битве;
8 февраля: День российской науки;
15 февраля: День памяти о россиянах, исполнявших служебный долг за пределами Отечества;
21 февраля: Международный день родного языка;
23 февраля: День защитника Отечества.

Март:
8 марта: Международный женский день;
18 марта: День воссоединения Крыма с Россией
27 марта: Всемирный день театра.

Апрель:
12 апреля: День космонавтики;
19 апреля: День памяти о геноциде советского народа нацистами и их пособниками в годы Великой Отечественной войны

Май:
1 мая: Праздник Весны и Труда;
9 мая: День Победы;
19 мая: День детских общественных организаций России;
24 мая: День славянской письменности и культуры.

Июнь:
1 июня: День защиты детей;
6 июня: День русского языка;
12 июня: День России;
22 июня: День памяти и скорби;
27 июня: День молодежи.

Июль:
8 июля: День семьи, любви и верности.

Август:
Вторая суббота августа: День физкультурника;
22 августа: День Государственного флага Российской Федерации;
27 августа: День российского кино.

